






Estudantes aptos à Cons	270		Informações cadastrais	Administração
Total de registros no ques	73		Ensino Remoto	Tecnologia (Ferramentas usadas)
Percentagem de respond	27,04%		Situação de Matrícula	Informação
			Discipl. / Professor-Estudante	
Sumário dos campos para P01				
1 - Você é estudante de qual curso da Escola de Letras?				
Resposta	Contagem	Percentagem		
Bacharelado (1)	35	47,95%		
Licenciatura (2)	38	52,05%		
Sumário dos campos para P02				
2 - Você está em qual semestre?				
Resposta	Contagem	Percentagem		
Entre o 1o e o 3o (1)	29	39,73%		
Entre o 4o e o 6o (2)	22	30,14%		
Entre o 7o e o 8o (3)	13	17,81%		
Já passei do prazo médio	9	12,33%		
Sumário dos campos para P03				
3 - Você fez a opção pelo ensino remoto no semestre emergencial 2020.1?				
Resposta	Contagem	Percentagem		
Sim (1)	65	89,04%		
Não (2)	8	10,96%		
Sumário dos campos para P31				
3.1 - Se NÃO, por qual/quais motivos:				
Resposta	Contagem	Percentagem		
Problemas em decorrênc	0	0,00%		
Incompatibilidade com o t	3	30,00%		
Não tenho material adequ	0	0,00%		
Não tenho internet em ca	0	0,00%		
Não tenho internet com b	1	10,00%		
Não tenho um ambiente p	0	0,00%		
Dificuldade (excesso de b	1	10,00%		
Preferi esperar o retorno	3	30,00%		
Outros	2	20,00%		
Sumário dos campos para P05				
5 - Você optou pelo ensino remoto, mesmo que tenha feito o trancamento geral do semestre em algum momento?				
Resposta	Contagem	Percentagem		
Sim (1)	49	67,12%		
Não (2)	24	32,88%		
Sumário dos campos para P51				
5.1 - Entre as disciplinas ofertadas em 2020.1, você conseguiu vaga naquelas em que se inscreveu?				
Resposta	Contagem	Percentagem		
Sim (1)	38	73,08%		
Não (2)	4	7,69%		
Parcialmente (3)	7	13,46%		
Comentários	3	5,77%		

Sumário dos campos para P52			
5.2 - Você dispõe de um ambiente propício para um bom acompanhamento das atividades síncronas e assíncronas?			
Resposta	Contagem	Percentagem	
Sim (1)	35		71,43%
Não (2)	1		2,04%
Parcialmente (3)	13		26,53%
Sumário dos campos para P53			
5.3 - Para assistir às aulas síncronas, você precisa acessar a internet de algum outro lugar que não é a sua casa?			
Resposta	Contagem	Percentagem	
Sim (1)	4		8,16%
Não (2)	45		91,84%
Sumário dos campos para P54			
5.4 - Você enfrentou muitas instabilidades na conexão com a internet para acompanhar as aulas síncronas?			
Resposta	Contagem	Percentagem	
Sim (1)	9		18,37%
Não (2)	24		48,98%
Parcialmente (3)	16		32,65%
Sumário dos campos para P55			
5.5 - Você teve que trancar alguma disciplina durante o semestre emergencial de 2020.1?			
Resposta	Contagem	Percentagem	
Sim (1)	21		42,86%
Não (2)	28		57,14%
Sumário dos campos para P551			
5.5.1 - Se sim, por qual/quais motivos?			
Resposta	Contagem	Percentagem	
Fiz matrícula em muitas disciplinas	5		16,67%
Não imaginava um volume de disciplinas	8		26,67%
Problemas de saúde com o computador	4		13,33%
A disciplina não atendeu o meu interesse	2		6,67%
Tive dificuldade em acompanhar as aulas	6		20,00%
Enfrentei problemas com o professor	0		0,00%
Outros	5		16,67%
Sumário dos campos para P56			
5.6 - Você teve que optar pelo trancamento geral do semestre?			
Resposta	Contagem	Percentagem	
Sim (1)	12		24,49%
Não (2)	37		75,51%
Sumário dos campos para P561			
5.6.1 - Se sim, por qual/quais motivos?			
Resposta	Contagem	Percentagem	
Não imaginava um volume de disciplinas	2		9,52%
Incompatibilidade com o tempo disponível	5		23,81%
Dificuldade de conexão por falta de internet	1		4,76%
Problemas em decorrência da pandemia	3		14,29%

Problemas de saúde com	3		14,29%
Problemas de saúde em c	6		28,57%
Outros	1		4,76%





Sumário dos campos para P57

5.7 - Você teve que adiar os seus planos ou prazos para concluir a graduação?

Resposta	Contagem	Percentagem
Sim (1)	25	 51,02%
Não (2)	24	 48,98%
Comentários	7	





Sumário dos campos para P06

6 - Você leu o Plano de Atividades para o período de excepcionalidade em virtude da pandemia 2020.1 da UNIRIO, aprovado nos conselhos superiores?

Resposta	Contagem	Percentagem
Sim (1)	25	 39,68%
Não (2)	6	 9,52%
Apenas os itens mais imp	31	 49,21%
Sem resposta	1	 1,59%







Sumário dos campos para P07

7 - Você se sentiu contemplado/a com as soluções aprovadas no Plano de Atividades para o período de excepcionalidade em virtude da pandemia 2020.1 (por exemplo, o período estendido para a exclusão de disciplinas e para o trancamento geral do semestre, a não obrigatoriedade de cursar um mínimo de 3 disciplinas etc.)?

Resposta	Contagem	Percentagem
Sim (1)	56	 88,89%
Não (2)	1	 1,59%
Parcialmente (3)	5	 7,94%
Sem resposta	1	 1,59%
Comentários	8	







Sumário dos campos para P08(1)

8 - Qual o seu grau de satisfação quanto ao cumprimento, por parte dos docentes, do que estava disposto no Plano de Atividades para o período de excepcionalidade em virtude da pandemia 2020.1? **[Desenvolver atividades de ensino remoto]**

Resposta	Contagem	Percentagem
Totalmente satisfeito (1)	20	 31,75%
Satisfeito (2)	25	 39,68%
Insatisfeito (3)	7	 11,11%
Totalmente insatisfeito (4)	3	 4,76%
Sem conhecimento para c	7	 11,11%
Sem resposta	1	 1,59%

Sumário dos campos para P08(2)







8 - Qual o seu grau de satisfação quanto ao cumprimento, por parte dos docentes, do que estava disposto no Plano de Atividades para o período de excepcionalidade em virtude da pandemia 2020.1? **[Utilizar plataformas digitais institucionais para viabilizar os Ambientes Virtuais de Aprendizagem - AVA: Moodle e Google Classroom]**

Resposta	Contagem	Percentagem
Totalmente satisfeito (1)	21	 33,33%
Satisfeito (2)	26	 41,27%
Insatisfeito (3)	5	 7,94%
Totalmente insatisfeito (4)	2	 3,17%
Sem conhecimento para c	8	 12,70%
Sem resposta	1	 1,59%

Sumário dos campos para P08(3)







8 - Qual o seu grau de satisfação quanto ao cumprimento, por parte dos docentes, do que estava disposto no Plano de Atividades para o período de excepcionalidade em virtude da pandemia 2020.1? **[Preservar o horário previsto para a disciplina no caso de realização de atividades síncronas]**

Resposta	Contagem	Percentagem
----------	----------	-------------

Totalmente satisfeito (1)	27		42,86%
Satisfeito (2)	19		30,16%
Insatisfeito (3)	5		7,94%
Totalmente insatisfeito (4)	2		3,17%
Sem conhecimento para responder	9		14,29%
Sem resposta	1		1,59%







Sumário dos campos para P08(4)

8 - Qual o seu grau de satisfação quanto ao cumprimento, por parte dos docentes, do que estava disposto no Plano de Atividades para o período de excepcionalidade em virtude da pandemia 2020.1? **[Considerar as dificuldades inerentes à emergência e excepcionalidade da situação no critério de avaliação da frequência estudantil em atividades síncronas]**

Resposta	Contagem	Percentagem
Totalmente satisfeito (1)	22	 34,92%
Satisfeito (2)	21	 33,33%
Insatisfeito (3)	8	 12,70%
Totalmente insatisfeito (4)	3	 4,76%
Sem conhecimento para responder	8	 12,70%
Sem resposta	1	 1,59%







Sumário dos campos para P08(5)

8 - Qual o seu grau de satisfação quanto ao cumprimento, por parte dos docentes, do que estava disposto no Plano de Atividades para o período de excepcionalidade em virtude da pandemia 2020.1? **[Definir antecipadamente, no seu Plano de Curso Emergencial, os mecanismos de avaliação assíncronos (exceto para TCC, componentes teórico-práticos, práticos e estágios supervisionados), que possam mensurar qualitativa e quantitativamente o desenvolvimento do aprendizado do estudante]**

Resposta	Contagem	Percentagem
Totalmente satisfeito (1)	19	 30,16%
Satisfeito (2)	24	 38,10%
Insatisfeito (3)	8	 12,70%
Totalmente insatisfeito (4)	1	 1,59%
Sem conhecimento para responder	10	 15,87%
Sem resposta	1	 1,59%







Sumário dos campos para P08(6)

8 - Qual o seu grau de satisfação quanto ao cumprimento, por parte dos docentes, do que estava disposto no Plano de Atividades para o período de excepcionalidade em virtude da pandemia 2020.1? **[Apresentar um mínimo de 15 semanas letivas.]**

Resposta	Contagem	Percentagem
Totalmente satisfeito (1)	23	 36,51%
Satisfeito (2)	23	 36,51%
Insatisfeito (3)	3	 4,76%
Totalmente insatisfeito (4)	1	 1,59%
Sem conhecimento para responder	12	 19,05%
Sem resposta	1	 1,59%

Sumário dos campos para P08(9)






8 - Qual o seu grau de satisfação quanto ao cumprimento, por parte dos docentes, do que estava disposto no Plano de Atividades para o período de excepcionalidade em virtude da pandemia 2020.1? **[Realizar as avaliações de conteúdo sempre de forma assíncrona (exceto para TCC, componentes teórico-práticos, práticos e estágios supervisionados)]**

Resposta	Contagem	Percentagem
Totalmente satisfeito (1)	23	 36,51%
Satisfeito (2)	26	 41,27%
Insatisfeito (3)	4	 6,35%
Totalmente insatisfeito (4)	1	 1,59%
Sem conhecimento para responder	8	 12,70%
Sem resposta	1	 1,59%

Sumário dos campos para P08(7)







8 - Qual o seu grau de satisfação quanto ao cumprimento, por parte dos docentes, do que estava disposto no Plano de Atividades para o período de excepcionalidade em virtude da pandemia 2020.1? **[Garantir recursos de material bibliográfico digital, para uso dos/as discentes nas atividades programadas para o ensino remoto emergencial.]**

Resposta	Contagem	Percentagem
Totalmente satisfeito (1)	29	 46,03%

Satisfeito (2)	21		33,33%
Insatisfeito (3)	3		4,76%
Totalmente insatisfeito (4)	1		1,59%
Sem conhecimento para responder	8		12,70%
Sem resposta	1		1,59%







Sumário dos campos para P08(8)

8 - Qual o seu grau de satisfação quanto ao cumprimento, por parte dos docentes, do que estava disposto no Plano de Atividades para o período de excepcionalidade em virtude da pandemia 2020.1? **[Fazer as comunicações síncrona dentro do limite previsto de até 50%]**

Resposta	Contagem	Percentagem
Totalmente satisfeito (1)	23	 36,508%
Satisfeito (2)	25	 39,683%
Insatisfeito (3)	4	 6,349%
Totalmente insatisfeito (4)	1	 1,587%
Sem conhecimento para responder	9	 14,286%
Sem resposta	1	 1,587%







Sumário dos campos para P09(1)

9 - Qual o seu grau de satisfação quanto ao cumprimento, por parte do setor administrativo da Escola de Letras (coordenações, direção e secretaria), do que estava disposto no Plano de Atividades para o período de excepcionalidade em virtude da pandemia 2020.1? **[Oferta de componentes curriculares, priorizando concluintes e ingressantes]**

Resposta	Contagem	Percentagem
Totalmente satisfeito (1)	18	 28,571%
Satisfeito (2)	24	 38,095%
Insatisfeito (3)	9	 14,286%
Totalmente insatisfeito (4)	2	 3,175%
Sem conhecimento para responder	9	 14,286%
Sem resposta	1	 1,587%







Sumário dos campos para P09(2)

9 - Qual o seu grau de satisfação quanto ao cumprimento, por parte do setor administrativo da Escola de Letras (coordenações, direção e secretaria), do que estava disposto no Plano de Atividades para o período de excepcionalidade em virtude da pandemia 2020.1? **[Aos alunos ingressantes foram ofertadas disciplinas e atividades de ensino e de aprendizagem remotas, inclusive de extensão, sendo facultativa a sua inscrição]**

Resposta	Contagem	Percentagem
Totalmente satisfeito (1)	17	 26,98%
Satisfeito (2)	14	 22,22%
Insatisfeito (3)	2	 3,17%
Totalmente insatisfeito (4)	1	 1,59%
Sem conhecimento para responder	28	 44,44%
Sem resposta	1	 1,59%

Sumário dos campos para P09(3)




9 - Qual o seu grau de satisfação quanto ao cumprimento, por parte do setor administrativo da Escola de Letras (coordenações, direção e secretaria), do que estava disposto no Plano de Atividades para o período de excepcionalidade em virtude da pandemia 2020.1? **[A possibilidade do/da discente fazer a exclusão de disciplinas, a qualquer momento, até uma semana antes do período de inclusão de notas (conforme o período discriminado no Calendário Extraordinário Emergencial)]**

Resposta	Contagem	Percentagem
Totalmente satisfeito (1)	39	 61,90%
Satisfeito (2)	15	 23,81%
Insatisfeito (3)	1	 1,59%
Totalmente insatisfeito (4)	0	 0,00%
Sem conhecimento para responder	7	 11,11%
Sem resposta	1	 1,59%

Sumário dos campos para P09(4)







9 - Qual o seu grau de satisfação quanto ao cumprimento, por parte do setor administrativo da Escola de Letras (coordenações, direção e secretaria), do que estava disposto no Plano de Atividades para o período de excepcionalidade em virtude da pandemia 2020.1? **[A possibilidade do/da discente fazer o trancamento geral do curso, a qualquer momento, até uma semana antes do período de inclusão de notas (conforme o período discriminado no Calendário Extraordinário Emergencial)]**

Resposta	Contagem	Percentagem
Totalmente satisfeito (1)	39	 61,90%
Satisfeito (2)	15	 23,81%
Insatisfeito (3)	0	 0,00%

Totalmente insatisfeito (4)	0		0,00%
Sem conhecimento para responder	8		12,70%
Sem resposta	1		1,59%







Sumário dos campos para P09(5)

9 - Qual o seu grau de satisfação quanto ao cumprimento, por parte do setor administrativo da Escola de Letras (coordenações, direção e secretaria), do que estava disposto no Plano de Atividades para o período de excepcionalidade em virtude da pandemia 2020.1? **[Desobrigar os/as discentes a cursarem o mínimo de três componentes curriculares, sem prejuízo de sua vinculação à universidade garantindo seu acesso às políticas da PRAE e sua participação em atividades complementares, representação estudantil, estágios e nos projetos de extensão e de pesquisa.]**

Resposta	Contagem	Percentagem
Totalmente satisfeito (1)	42	 66,67%
Satisfeito (2)	14	 22,22%
Insatisfeito (3)	1	 1,59%
Totalmente insatisfeito (4)	0	 0,00%
Sem conhecimento para responder	5	 7,94%
Sem resposta	1	 1,59%







Sumário dos campos para P09(6)

9 - Qual o seu grau de satisfação quanto ao cumprimento, por parte do setor administrativo da Escola de Letras (coordenações, direção e secretaria), do que estava disposto no Plano de Atividades para o período de excepcionalidade em virtude da pandemia 2020.1? **[As atividades remotas realizadas durante este período podem constar como atividades complementares, a critério do curso, mediante certificados ou declarações que legitimem o exercício da referida atividade]**

Resposta	Contagem	Percentagem
Totalmente satisfeito (1)	31	 49,21%
Satisfeito (2)	18	 28,57%
Insatisfeito (3)	1	 1,59%
Totalmente insatisfeito (4)	2	 3,17%
Sem conhecimento para responder	10	 15,87%
Sem resposta	1	 1,59%




Sumário dos campos para P09(7)

9 - Qual o seu grau de satisfação quanto ao cumprimento, por parte do setor administrativo da Escola de Letras (coordenações, direção e secretaria), do que estava disposto no Plano de Atividades para o período de excepcionalidade em virtude da pandemia 2020.1? **[A inscrição no semestre emergencial foi facultativa]**

Resposta	Contagem	Percentagem
Totalmente satisfeito (1)	41	 65,08%
Satisfeito (2)	16	 25,40%
Insatisfeito (3)	2	 3,17%
Totalmente insatisfeito (4)	0	 0,00%
Sem conhecimento para responder	3	 4,76%
Sem resposta	1	 1,59%







Sumário dos campos para P10

10 - Você procurou ler, com antecedência, os Planos de Curso Emergenciais elaborados pelos/as docentes para as disciplinas, publicados na página da Escola de Letras?


























Resposta	Contagem	Percentagem
Sim (1)	49	 77,78%
Não (2)	13	 20,63%
Sem resposta	1	 1,59%

Sumário dos campos para P11(1)

11 - Qual o seu grau de satisfação quanto ao cumprimento, por parte dos docentes, do que estava disposto nos seus Planos de Curso Emergenciais elaborados e divulgados com antecedência no site da Escola de Letras? (leve em conta, claro, que mudanças sempre podem acontecer, contanto que sejam previamente informadas e conversadas) **[O dia das comunicações síncronas]**

Resposta	Contagem	Percentagem
Totalmente satisfeito (1)	28	 44,44%
Satisfeito (2)	24	 38,10%
Insatisfeito (3)	2	 3,17%
Totalmente insatisfeito (4)	0	 0,00%
Sem conhecimento para responder	8	 12,70%
Sem resposta	1	 1,59%

Sumário dos campos para P11(2)			
11 - Qual o seu grau de satisfação quanto ao cumprimento, por parte dos docentes, do que estava disposto nos seus Planos de Curso Emergenciais elaborados e divulgados com antecedência no site da Escola de Letras? (leve em conta, claro, que mudanças sempre podem acontecer, contanto que sejam previamente informadas e conversadas) [O horário das comunicações síncronas]			
Resposta	Contagem	Percentagem	
Totalmente satisfeito (1)	29	46,03%	
Satisfeito (2)	20	31,75%	
Insatisfeito (3)	5	7,94%	
Totalmente insatisfeito (4)	0	0,00%	
Sem conhecimento para responder	8	12,70%	
Sem resposta	1	1,59%	
Sumário dos campos para P11(3)			
11 - Qual o seu grau de satisfação quanto ao cumprimento, por parte dos docentes, do que estava disposto nos seus Planos de Curso Emergenciais elaborados e divulgados com antecedência no site da Escola de Letras? (leve em conta, claro, que mudanças sempre podem acontecer, contanto que sejam previamente informadas e conversadas) [O cronograma / conteúdo da disciplina]			
Resposta	Contagem	Percentagem	
Totalmente satisfeito (1)	26	41,27%	
Satisfeito (2)	22	34,92%	
Insatisfeito (3)	4	6,35%	
Totalmente insatisfeito (4)	2	3,17%	
Sem conhecimento para responder	8	12,70%	
Sem resposta	1	1,59%	
Sumário dos campos para P11(4)			
11 - Qual o seu grau de satisfação quanto ao cumprimento, por parte dos docentes, do que estava disposto nos seus Planos de Curso Emergenciais elaborados e divulgados com antecedência no site da Escola de Letras? (leve em conta, claro, que mudanças sempre podem acontecer, contanto que sejam previamente informadas e conversadas) [A metodologia (distribuídas entre atividades assíncronas e aulas síncronas)]			
Resposta	Contagem	Percentagem	
Totalmente satisfeito (1)	21	33,33%	
Satisfeito (2)	22	34,92%	
Insatisfeito (3)	8	12,70%	
Totalmente insatisfeito (4)	2	3,17%	
Sem conhecimento para responder	9	14,29%	
Sem resposta	1	1,59%	
Sumário dos campos para P11(5)			
11 - Qual o seu grau de satisfação quanto ao cumprimento, por parte dos docentes, do que estava disposto nos seus Planos de Curso Emergenciais elaborados e divulgados com antecedência no site da Escola de Letras? (leve em conta, claro, que mudanças sempre podem acontecer, contanto que sejam previamente informadas e conversadas) [A forma de avaliação]			
Resposta	Contagem	Percentagem	
Totalmente satisfeito (1)	20	31,75%	
Satisfeito (2)	28	44,44%	
Insatisfeito (3)	5	7,94%	
Totalmente insatisfeito (4)	1	1,59%	
Sem conhecimento para responder	8	12,70%	
Sem resposta	1	1,59%	
Sumário dos campos para P11(6)			
11 - Qual o seu grau de satisfação quanto ao cumprimento, por parte dos docentes, do que estava disposto nos seus Planos de Curso Emergenciais elaborados e divulgados com antecedência no site da Escola de Letras? (leve em conta, claro, que mudanças sempre podem acontecer, contanto que sejam previamente informadas e conversadas) [As ferramentas digitais utilizadas]			
Resposta	Contagem	Percentagem	
Totalmente satisfeito (1)	23	36,51%	
Satisfeito (2)	26	41,27%	
Insatisfeito (3)	4	6,35%	
Totalmente insatisfeito (4)	1	1,59%	
Sem conhecimento para responder	8	12,70%	
Sem resposta	1	1,59%	

Sumário dos campos para P12			
12 - Você ficou satisfeito/a com a plataforma (AVA – ambiente virtual de aprendizagem) escolhida e utilizada pelos/as docentes?			
Resposta	Contagem	Percentagem	
Sim (1)	24	 39,34%	
Não (2)	11	 18,03%	
Parcialmente (3)	26	 42,62%	
Comentários	20		
Sumário dos campos para P13			
13 - Você considerou simples o manuseio das plataformas escolhidas pelos/as docentes?			
Resposta	Contagem	Percentagem	
Sim (1)	32	 52,46%	
Não (2)	9	 14,75%	
Parcialmente (3)	20	 32,79%	
Sumário dos campos para P14(1)			
14 - Qual o seu grau de satisfação quanto aos Ambientes Virtuais de Aprendizagem utilizados? [Moodle]			
Resposta	Contagem	Percentagem	
Totalmente satisfeito (1)	10	 16,39%	
Satisfeito (2)	23	 37,70%	
Insatisfeito (3)	18	 29,51%	
Totalmente insatisfeito (4)	5	 8,20%	
Sem conhecimento para responder	5	 8,20%	
Sumário dos campos para P14(2)			
14 - Qual o seu grau de satisfação quanto aos Ambientes Virtuais de Aprendizagem utilizados? [Google Sala de Aula]			
Resposta	Contagem	Percentagem	
Totalmente satisfeito (1)	24	 39,34%	
Satisfeito (2)	25	 40,98%	
Insatisfeito (3)	3	 4,92%	
Totalmente insatisfeito (4)	0	 0,00%	
Sem conhecimento para responder	9	 14,75%	
Sumário dos campos para P15(1)			
15 - Qual o seu grau de satisfação quanto às plataformas de videoconferências utilizadas? [Zoom]			
Resposta	Contagem	Percentagem	
Totalmente satisfeito (1)	11	 18,03%	
Satisfeito (2)	14	 22,95%	
Insatisfeito (3)	3	 4,92%	
Totalmente insatisfeito (4)	3	 4,92%	
Sem conhecimento para responder	30	 49,18%	
Sumário dos campos para P15(2)			
15 - Qual o seu grau de satisfação quanto às plataformas de videoconferências utilizadas? [CAFe]			
Resposta	Contagem	Percentagem	
Totalmente satisfeito (1)	2	 3,28%	
Satisfeito (2)	3	 4,92%	
Insatisfeito (3)	1	 1,64%	
Totalmente insatisfeito (4)	2	 3,28%	
Sem conhecimento para responder	53	 86,89%	

Sumário dos campos para P15(3)			
15 - Qual o seu grau de satisfação quanto às plataformas de videoconferências utilizadas? [RNP]			
Resposta	Contagem	Percentagem	
Totalmente satisfeito (1)	5	8,20%	
Satisfeito (2)	7	11,48%	
Insatisfeito (3)	2	3,28%	
Totalmente insatisfeito (4)	2	3,28%	
Sem conhecimento para responder	45	73,77%	
Sumário dos campos para P15(4)			
15 - Qual o seu grau de satisfação quanto às plataformas de videoconferências utilizadas? [Whereby]			
Resposta	Contagem	Percentagem	
Totalmente satisfeito (1)	1	1,64%	
Satisfeito (2)	3	4,92%	
Insatisfeito (3)	1	1,64%	
Totalmente insatisfeito (4)	1	1,64%	
Sem conhecimento para responder	55	90,16%	
Sumário dos campos para P15(5)			
15 - Qual o seu grau de satisfação quanto às plataformas de videoconferências utilizadas? [Google Meet]			
Resposta	Contagem	Percentagem	
Totalmente satisfeito (1)	31	50,82%	
Satisfeito (2)	24	39,34%	
Insatisfeito (3)	1	1,64%	
Totalmente insatisfeito (4)	0	0,00%	
Sem conhecimento para responder	5	8,20%	
Sumário dos campos para P15(6)			
15 - Qual o seu grau de satisfação quanto às plataformas de videoconferências utilizadas? [Google Hangout]			
Resposta	Contagem	Percentagem	
Totalmente satisfeito (1)	5	8,20%	
Satisfeito (2)	8	13,11%	
Insatisfeito (3)	3	4,92%	
Totalmente insatisfeito (4)	1	1,64%	
Sem conhecimento para responder	44	72,13%	
Sumário dos campos para P15(7)			
15 - Qual o seu grau de satisfação quanto às plataformas de videoconferências utilizadas? [Microsoft Teams]			
Resposta	Contagem	Percentagem	
Totalmente satisfeito (1)	2	3,28%	
Satisfeito (2)	6	9,84%	
Insatisfeito (3)	2	3,28%	
Totalmente insatisfeito (4)	3	4,92%	
Sem conhecimento para responder	48	78,69%	
Sumário dos campos para P15(8)			
15 - Qual o seu grau de satisfação quanto às plataformas de videoconferências utilizadas? [Jitsi]			
Resposta	Contagem	Percentagem	
Totalmente satisfeito (1)	7	11,48%	
Satisfeito (2)	12	19,67%	
Insatisfeito (3)	6	9,84%	
Totalmente insatisfeito (4)	3	4,92%	

Sem conhecimento para c	33		54,10%
-------------------------	----	--	--------

Sumário dos campos para P15(9)

15 - Qual o seu grau de satisfação quanto às plataformas de videoconferências utilizadas? [Cisco Webex]

Resposta	Contagem	Percentagem
Totalmente satisfeito (1)	3	4,92%
Satisfeito (2)	5	8,20%
Insatisfeito (3)	4	6,56%
Totalmente insatisfeito (4)	1	1,64%
Sem conhecimento para c	48	78,69%

Sumário dos campos para P16

16 - Você acessa com frequência o seu e-mail pessoal?

Resposta	Contagem	Percentagem
Sim (1)	60	98,36%
Não (2)	1	1,64%

Sumário dos campos para P17

17 - Você optou por fazer o e-mail institucional?

Resposta	Contagem	Percentagem
Sim (1)	41	67,21%
Não (2)	20	32,79%

Sumário dos campos para P171

17.1 - Se não, por qual motivo?

Resposta	Contagem	Percentagem
Desconhecimento (1)	4	6,56%
Não me interessou (2)	7	11,48%
Achei difícil de fazer (3)	2	3,28%
Falta de tempo (4)	3	4,92%
Já tenho muitos endereços	8	13,11%
Outros	37	60,66%

Sumário dos campos para P172

17.2 - Você acessa com frequência o seu e-mail institucional?

Resposta	Contagem	Percentagem
Sim (1)	25	60,98%
Não (2)	16	39,02%

Sumário dos campos para P173

17.3 - O e-mail institucional facilitou, de alguma forma, o acesso às plataformas de videoconferência e aos AVAs, bem como a sua comunicação com os/as professores/as, as coordenações e a secretaria?

Resposta	Contagem	Percentagem
Sim (1)	27	65,85%
Não (2)	14	34,15%
Comentários	6	

Sumário dos campos para P18

18 - Você considera que a comunicação com os/as docentes, por e-mail ou através dos Ambientes Virtuais de Aprendizagem, durante o semestre emergencial de 2020.1, foi eficiente?

Resposta	Contagem	Percentagem
Sim (1)	47	77,05%
Não (2)	2	3,28%
Parcialmente (3)	12	19,67%
Comentários	7	

Sumário dos campos para P19

19 - Você costuma ligar a câmera de vídeo durante as aulas síncronas?

Resposta	Contagem	Percentagem
Sim (1)	11	18,03%
Não (2)	24	39,34%
Às vezes (3)	26	42,62%

Sumário dos campos para P191

19.1 - Se não, por qual motivo?

Resposta	Contagem	Percentagem
Não disponho de câmera	4	18,03%
Minha conexão não é boa	2	8,33%
Não me sinto à vontade (3)	9	37,50%
Acompanho as aulas num celular	5	20,83%
Prefiro não ligar (5)	4	16,67%
Outros	0	0,00%

Sumário dos campos para P20

20 - Você costuma ativar o microfone durante as aulas síncronas?

Resposta	Contagem	Percentagem
Sim (1)	11	18,03%
Não (2)	9	14,75%
Às vezes (3)	41	67,21%

Sumário dos campos para P201

20.1 - Se não, por qual motivo?

Resposta	Contagem	Percentagem
Não disponho de microfone	0	0,00%
Minha conexão não é boa	1	11,11%
Não me sinto à vontade (3)	5	55,56%
Acompanho as aulas de celular	1	11,11%
Prefiro não ligar (5)	1	11,11%
Outros	1	11,11%

Sumário dos campos para P21

21 - Você entende que os/as docentes estavam abertos/as para o diálogo neste período de excepcionalidade?

Resposta	Contagem	Percentagem
Sim (1)	46	75,41%
Não (2)	0	0,00%
Parcialmente (3)	15	24,59%

Sumário dos campos para P22		
22 - Você se considerou, também, ao mesmo tempo, aberto/a para o diálogo neste período de excepcionalidade, acolhendo seus/suas professores/as ?		
Resposta	Contagem	Porcentagem
Sim (A1)	46	75,41%
Não (A2)	2	3,28%
Parcialmente (A3)	13	21,31%
Sumário dos campos para P23		
23 - Você considera que as atividades assíncronas foram importantes para a sua formação?		
Resposta	Contagem	Porcentagem
Sim (1)	35	57,38%
Não (2)	9	14,75%
Parcialmente (3)	17	27,87%
Comentários	10	
Sumário dos campos para P24		
24 - De modo geral, você considera que as atividades assíncronas foram excessivas?		
Resposta	Contagem	Porcentagem
Sim (1)	24	39,34%
Não (2)	37	60,66%
Sumário dos campos para P25		
25 - Você se sentiu bem informado e orientado pelas coordenações neste período emergencial de 2020.1?		
Resposta	Contagem	Porcentagem
Sim (A1)	47	78,33%
Não (A2)	1	1,67%
Parcialmente (A3)	12	20,00%
Comentários	2	
Sumário dos campos para P26		
26 - Você considera rápida a disposição das coordenações em atender e responder às suas solicitações e dúvidas:		
Resposta	Contagem	Porcentagem
Sim (1)	50	83,33%
Não (2)	1	1,67%
Parcialmente (3)	9	15,00%
Sumário dos campos para P27		
27 - Você entende que a secretaria, neste semestre emergencial de 2020.1, foi eficiente na solução dos seus problemas e dúvidas?		
Resposta	Contagem	Porcentagem
Sim (1)	52	86,67%
Não (2)	3	5,00%
Parcialmente (3)	5	8,33%
Comentários	6	
Sumário dos campos para P28		
28 - Você considera rápida a disposição da secretaria em atender e responder às suas solicitações e dúvidas?		
Resposta	Contagem	Porcentagem
Sim (1)	53	88,33%
Não (2)	2	3,33%
Parcialmente (3)	5	8,33%

Resposta	Contagem	Percentagem
Sumário dos campos para P29		
29 - Você costuma visitar a página da Escola de Letras e acompanhar as suas publicações?		
Sim (1)	36	60,00%
Não (2)	24	40,00%
Sumário dos campos para P291		
29.1 - Se sim, com que frequência?		
Resposta	Contagem	Percentagem
Diariamente (A1)	0	0,00%
De uma a três vezes por semana (A2)	8	22,22%
Quinzenalmente (A3)	6	16,67%
Esporadicamente (A4)	20	55,56%
Apenas quando as coordenadoras publicam (A5)	2	5,56%
Sumário dos campos para P30		
30 - Você segue/acompanha a Escola de Letras nas redes sociais (instagram e facebook)?		
Resposta	Contagem	Percentagem
Sim (1)	38	63,33%
Não (2)	22	36,67%
Sumário dos campos para P301		
30.1 - Se sim, você acha que a atuação da Escola de Letras nestas redes sociais foi importante ou relevante durante este período?		
Resposta	Contagem	Percentagem
Sim (1)	27	71,05%
Não (2)	2	5,26%
Parcialmente (3)	9	23,68%
Comentários	4	