



**ANUÁRIO ESTATÍSTICO DA UNIRIO
ANO BASE 2022**



**UNIVERSIDADE FEDERAL DO
ESTADO DO RIO DE JANEIRO**



Ricardo Silva Cardoso

Reitor

Benedito Fonseca e Souza Adeodato

Vice-Reitor

Alcides Wagner Serpa Guarino

Pró-Reitor de Graduação

Evelyn Goyannes Dill Orrico

Pró-Reitora de Pós-Graduação, Pesquisa e Inovação

Jorge de Paula Costa Avila

Pró-Reitor de Extensão e Cultura

Loreine Hermida Silva e Silva

Pró-Reitora de Planejamento

Thiago da Silva Lima

Pró-Reitor de Administração

Luana Azevedo de Aquino

Pró-Reitora de Gestão de Pessoas

Carmen Irene Correia de Oliveira

Pró-Reitora de Assuntos Estudantis

Roberto Vianna da Silva

Chefe de Gabinete

Eduardo Ferreira Moreira

Procurador Geral

Eduardo Bernardo Monteiro Valadares

Auditor Interno

Equipe de Produção
Diretoria de Avaliação e Informações Institucionais
DAINF

Márcio Ferreira Bezerra

Diretor – DAINF/PROPLAN

Gabriel Ribeiro Reis

Administrador – DAINF/PROPLAN

Luciana Miranda Teixeira

Administradora – DAINF/PROPLAN

Patricia Giglio Azevedo

Assistente em Administração – DAINF/PROPLAN

Vera Regina de Arruda Botelho

Assistente em Administração – DAINF/PROPLAN

LISTA DE SIGLAS

SIGLAS	DEFINIÇÃO
ABA	Abandono
AC	Arquivo Central
AE	Alunos Estrangeiros
AF	Ações Afirmativas
AGEVAP	Agência de Bacia Pioneira na Gestão das Águas
AHRC	Arts and Humanities Research Council
AIDS	Síndrome da Imunodeficiência Adquirida
ANDIFES	Associação Nacional dos Dirigentes das Instituições Federais de Ensino Superior
CAN	Cancelamento Geral Coordenação de Aperfeiçoamento de Pessoal de Nível Superior
CAPES	Programa de Demanda Social
CAPES DS	Programa de Demanda Social
CCBS	Centro de Ciências Biológicas e da Saúde
CCET	Centro de Ciências Exatas e Tecnologia
CCH	Centro de Ciências Humanas e Sociais
CCJP	Centro de Ciências Jurídicas e Políticas
CEAD	Coordenadoria de Educação a Distância Curso de Especialização em Segurança Alimentar e Nutricional
CESAN	Centro de Letras e Artes
CLA	Centro de Letras e Artes
CNE	Cientista do Nosso Estado Conselho Nacional de Desenvolvimento Científico e Tecnológico
CNPq	Coordenadoria de Planejamento e Desenvolvimento Institucional
COPLADI	Coordenadoria de Políticas Estudantis
COPOE	Coordenadoria de Políticas Estudantis
CV-19	Do inglês Coronavirus Disease 2019
DAA	Diretoria de Atividades de Apoio
DAINF	Diretoria de Avaliação e Informações Institucionais
EAD	Educação à Distância
EM	Escola de Museologia
EO	Transferência Ex-Ofício Fundação Carlos Chagas Filho de Amparo à Pesquisa do Estado do Rio de Janeiro
FAPERJ	Fundação de Amparo à Pesquisa do Estado do Rio de Janeiro
FUNBIO	Fundo Brasileiro para a Biodiversidade
HIV	Vírus da Imunodeficiência Humana
HU	Hospital Universitário
HUGG	Hospital Universitário Gaffrée e Guinle
IAE	Índice Aguillar Education
IC	Iniciação Científica
IC-AF	Iniciação Científica nas Ações Afirmativas
IESCE	Instituições de Ensino Superior Conveniadas Estrangeiras
ISF	Idiomas sem Fronteiras
JCNE	Programa Jovem Cientista do Nosso Estado
JCNE	Jovem Cientista do Nosso Estado

JUB	Jubilamento
LOA	Lei Orçamentária Annual
MEC	Ministério da Educação
MPB	Música Popular Brasileira
NI	não informado
PA	Reintegração
	Programa de Formação do Patrimônio do Servidor Público
PASEP	
PEC	Programa de Estudantes-Convênio
PET	Programa de Educação Tutorial e Incubadora
PG	Programa de Estudantes - Convênio (PEC-G)
	Programa Institucional de Bolsas de Iniciação Artística e Cultural
PIBCUL	
PIBEX	Programa Institucional de Bolsas de Extensão
	Programa Institucional de Bolsas de Iniciação Científica
PIBIC	
	Programa Institucional de Bolsas de Iniciação em Desenvolvimento Tecnológico e Inovação
PIBITI	
PNAES	PNAES - Programa Nacional de Assistência Estudantil
POS-DOC	Pós-Doutorado
PP	Preto e Pardo
PPAI	Parda, Preta, Amarela e Indígena
PPI	Preto, Pardo e Indígena
PQ	Produtividade em Pesquisa
PRAE	Pró-Reitoria de Assuntos Estudantis
PROAD	Pró-Reitoria de Administração
PROGEPE	Pró-Reitoria de Gestão de Pessoas
PROGRAD	Pró-Reitoria de Graduação
PROMISSAES	Projeto Milton Santos de Acesso ao Ensino Superior
PROPGPI	Pró-Reitoria de Pós-Graduação, Pesquisa e Inovação
PROPLAN	Pró-Reitoria de Planejamento
SEPED	Setor de Apoio Pedagógico
SEPSI	Setor de Apoio Psicológico
SETAN	Setor de Alimentação e Nutrição
SIE	Sistema de Informações para o Ensino
SISU	Sistema de Seleção Unificada
SM	Salário Mínimo
TABNET-RJ	bancos de dados de sistemas de informação em saúde
	Transferência Interna - Curso não relacionado ao anterior
TC	
TCT	Treinamento e Capacitação Técnica
THE	Teste de Habilidade Específica
UGF	Universidade Gama Filho
UNIRIO	Universidade Federal do Estado do Rio de Janeiro

Sumário

1. Estrutura Organizacional	13
1.1. Informações Gerais	13
1.2. Organogramas	13
1.2.1. Organograma Geral	13
1.2.2. Organograma Reitoria	14
1.2.3. Organograma Vice-Reitoria	14
1.2.4. Pró-Reitoria de Graduação (PROGRAD)	15
1.2.5. Pró-Reitoria de Assuntos Estudantis (PRAE)	15
1.2.6. Pró-Reitoria de Pós-Graduação, Pesquisa e Inovação (PROPGPI)	16
1.2.7. Pró-Reitoria de Extensão e Cultura (PROExC)	16
1.2.8. Pró-Reitoria de Planejamento (PROPLAN)	17
1.2.9. Pró-Reitoria de Administração (PROAD)	17
1.2.10. Pró-Reitoria de Gestão de Pessoas (PROGEPE)	18
1.2.11. Arquivo Central	18
1.2.12. Biblioteca Central	18
1.2.13. Centro de Ciências Biológicas e da Saúde (CCBS)	19
1.2.14. Centro de de Ciências Exatas e Tecnologia (CCET)	20
1.2.15. Centro de Ciências Jurídicas e Políticas (CCJP)	21
1.2.16. Centro de Ciências Humanas e Sociais (CCH)	22
1.2.17. Centro de Letras e Artes (CLA)	23
2. Indicadores de Gestão	24
2.1. Custo Corrente com HU/Aluno Equivalente (R\$)	24
2.2. Custo Corrente sem HU/Aluno Equivalente (R\$)	24
2.3. Aluno Tempo Integral/Professor Equivalente	25
2.4. Aluno Tempo Integral/Funcionário Equivalente com HU	25
2.5. Aluno Tempo Integral/Funcionário Equivalente sem HU	26
2.6. Funcionário Equivalente com HU/Professor Equivalente	26
2.7. Funcionário Equivalente sem HU/Professor Equivalente	27
2.8. Grau de Participação Estudantil	27
2.9. Grau de Envolvimento Discente com a Pós-Graduação	28
2.10. Conceito CAPES/MEC para a Pós-Graduação	28
2.11. Índice de Qualificação Corpo Docente	29
2.12. Taxa de Sucesso da Graduação	29
3. Ensino	30
3.1. Graduação	30
3.1.1. Ingressantes por Forma de Ingresso - UNIRIO	30

3.1.2.	Ingressantes por Forma de Ingresso – SISU AMPLA CONCORRÊNCIA E SISU ESCOLA PÚBLICA	31
3.1.2.1.	Ingressantes por Forma de Ingresso – SISU AMPLA CONCORRÊNCIA	32
3.1.2.2.	Ingressantes por Forma de Ingresso – SISU AMPLA CONCORRÊNCIA por Centro Acadêmico	33
3.1.3.	Ingressantes por Forma de Ingresso – SISU ESCOLA PÚBLICA	34
3.1.3.1.	Ingressantes por Forma de Ingresso – SISU por Renda	35
3.1.3.2.	Ingressantes por Forma de Ingresso – SISU Escola Pública com Reserva de Vaga – Até 1,5 SM	36
3.1.3.3.	Ingressantes por Forma de Ingresso – SISU Escola Pública com Reserva de Vaga – Independente de Renda	37
3.1.4.	Ingressantes por Forma de Ingresso – VESTIBULAR	38
3.1.4.1.	Ingressantes por Forma de Ingresso – VESTIBULAR por Centro Acadêmico	38
3.1.5.	Ingressantes por Forma de Ingresso – Teste de Habilidade Específica (THE)	39
3.1.6.	Ingressantes por Forma de Ingresso – THE AMPLA CONCORRÊNCIA	40
3.1.7.	Ingressantes por Forma de Ingresso – THE AMPLA CONCORRÊNCIA por Curso	40
3.1.8.	Ingressantes por Forma de Ingresso – THE Escola Pública Independente de Renda	41
3.1.9.	Ingressantes por Forma de Ingresso – THE Escola Pública até 1,5 SM	41
3.1.10.	Ingressantes por Forma de Ingresso – THE Escola Pública com Reserva de Vaga	42
3.1.12.	Ingressantes por Cor e Raça – por Curso e Centro Acadêmico	44
3.1.13.	Ingressantes por Cor e Raça – Não Declarada, Branca, Parda, Preta, Amarela, Indígena (PPAI)	47
3.1.13.1.	Ingressantes por Cor e Raça – Não Declarada por Centro Acadêmico	47
3.1.13.2.	Ingressantes por Cor e Raça – Branca por Centro Acadêmico	48
3.1.13.3.	Ingressantes por Cor e Raça – PPAI por Centro Acadêmico	48
3.1.14.	Ingressantes de Ensino Público X Privado	49
3.1.15.	Ingressantes de Ensino Público X Privado	51
3.1.16.	Ingressantes de Ensino Público X Privado por Ano	51
3.1.17.	Ingressantes de Ensino Público por Centro Acadêmico	52
3.1.18.	Ingressantes de Ensino Privado por Centro Acadêmico	53
3.1.19.	Ingressantes que Não Dispõem da Informação por Centro Acadêmico	54
3.1.20.	Ingressantes de Escola Pública com Reserva de Vagas por Centro Acadêmico - 2020	55
3.1.21.	Ingressantes de Escola Pública com Reserva de Vagas por Centro Acadêmico - 2021	55
3.1.22.	Ingressantes de Escola Pública com Reserva de Vagas por Centro Acadêmico – 2022	56
3.1.23.	Ingressantes de Escola Pública com Reserva de Vagas por Centro Acadêmico	57
3.1.24.	Ingressantes de Escola Pública com Reserva de Vagas por Centro Acadêmico e Curso	58
3.1.25.	Alunos Cursando por Centro Acadêmico e Curso	61
3.1.26.	Alunos Cursando por Centro Acadêmico	64
3.1.27.	Alunos com Atividade Extracurricular – Pesquisa	65
3.1.28.	Alunos por Atividade Extracurricular - Pesquisa	68
3.1.29.	Alunos com Atividade Extracurricular – Extensão	69
3.1.30.	Alunos com Atividade Extracurricular - Extensão	72
3.1.31.	Alunos com Atividade Extracurricular – Monitoria	73

3.1.32.	Alunos com Atividade Extracurricular – Monitoria	76
3.1.33.	Concluintes por Centro Acadêmico e Curso	77
3.1.34.	Total de Concluintes por Ano	80
3.1.35.	Total de Concluintes por Centro Acadêmico	81
3.1.36.	Formas de Evasão – 2020	82
3.1.37.	Formas de Evasão – 2021	85
3.1.38.	Formas de Evasão – 2022	88
3.1.39.	Total de Evasão por Centro Acadêmico e Ano	91
3.1.40.	Total por Forma de Evasão e Ano	92
3.2.	Pós-Graduação	93
3.2.1.	Cursos de Pós-Graduação	93
3.2.2.	Cursos <i>Stricto-Sensu</i> por Centro Acadêmico	93
3.2.3.	Conceito CAPES – Programas Acadêmicos (<i>stricto-sensu</i>)	94
3.2.4.	Conceito CAPES – Programas Profissionais (<i>stricto-sensu</i>)	95
3.2.5.	Vagas Ofertadas por Centro Acadêmico (<i>stricto-sensu</i>)	96
3.2.6.	Ingressantes por Centro Acadêmico (<i>stricto-sensu</i>)	97
3.2.7.	Matriculados por Centro Acadêmico (<i>stricto-sensu</i>)	98
3.2.8.	Concluintes por Centro Acadêmico (<i>stricto-sensu</i>)	99
3.2.9.	Evadidos por Centro Acadêmico (<i>stricto-sensu</i>)	100
3.2.10.	Trancados por Centro Acadêmico (<i>stricto-sensu</i>)	101
3.2.11.	Vagas Ofertadas por Curso - Mestrado Acadêmico	102
3.2.12.	Ingressantes por Curso - Mestrado Acadêmico	102
3.2.13.	Matriculados por Curso - Mestrado Acadêmico	103
3.2.14.	Concluintes por Curso - Mestrado Acadêmico	104
3.2.15.	Evadidos por Curso - Mestrado Acadêmico	105
3.2.16.	Trancados por Curso - Mestrado Acadêmico	106
3.2.17.	Vagas Ofertadas por Curso - Mestrado Profissional	106
3.2.18.	Ingressantes por Curso - Mestrado Profissional	107
3.2.19.	Matriculados por Curso - Mestrado Profissional	108
3.2.20.	Concluintes por Curso - Mestrado Profissional	108
3.2.21.	Evadidos por Curso - Mestrado Profissional	109
3.2.22.	Trancados por Curso - Mestrado Profissional	110
3.2.23.	Vagas Ofertadas por Curso - Doutorado	110
3.2.24.	Ingressantes por Curso - Doutorado	111
3.2.25.	Matriculados por Curso - Doutorado	112
3.2.26.	Concluintes por Curso - Doutorado	112
3.2.27.	Evadidos por Curso - Doutorado	113
3.2.28.	Trancados por Curso - Doutorado	114
3.2.29.	Vagas Ofertadas por Curso - Residência Médica	114

3.2.30.	Ingressantes por Curso - Residência Médica	116
3.2.31.	Matriculados por Curso - Residência Médica	117
3.2.32.	Concluintes por Curso - Residência Médica	119
3.2.33.	Evadidos por Curso - Residência Médica	120
3.2.34.	Trancados por Curso - Residência Médica	122
3.2.35.	Vagas Ofertadas por Curso - Residência em Enfermagem	123
3.2.36.	Ingressantes por Curso - Residência em Enfermagem	123
3.2.37.	Matriculados por Curso - Residência em Enfermagem	123
3.2.38.	Concluintes por Curso - Residência em Enfermagem	124
3.2.39.	Evadidos por Curso - Residência em Enfermagem	124
3.2.40.	Trancados por Curso - Residência em Enfermagem	124
3.2.41.	Vagas Ofertadas por Curso - Residência Multiprofissional	124
3.2.42.	Ingressantes por Curso - Residência Multiprofissional	125
3.2.43.	Matriculados por Curso - Residência Multiprofissional	125
3.2.44.	Concluintes por Curso - Residência Multiprofissional	125
3.2.45.	Evadidos por Curso - Residência Multiprofissional	126
3.2.46.	Trancados por Curso - Residência Multiprofissional	126
3.2.47.	Vagas Ofertadas por Curso - Especialização	126
3.2.48.	Ingressantes por Curso - Especialização	127
3.2.49.	Matriculados por Curso - Especialização	127
3.2.50.	Concluintes por Curso - Especialização	128
3.2.51.	Evadidos por Curso - Especialização	128
4.	Pesquisa e Inovação	129
4.1.	Projetos de Pesquisa	129
4.1.1.	Projetos Cadastrados por Centro Acadêmico	129
4.1.2.	Projetos em Execução por Centro Acadêmico	129
4.1.3.	Projetos Concluídos por Centro Acadêmico	129
4.1.4.	Projetos Cancelados por Centro Acadêmico	130
4.2.	Pessoal Envolvido nos Projetos	130
4.2.1.	Pessoas Envolvidas por Centro Acadêmico	130
4.2.2.	Pessoas Envolvidas por Centro Acadêmico - Docentes (Responsáveis)	130
4.2.3.	Pessoas Envolvidas por Centro Acadêmico - Docentes (Colaboradores)	131
4.2.4.	Pessoas Envolvidas por Centro Acadêmico - Discentes (PIBIC)	131
4.2.5.	Pessoas Envolvidas por Centro Acadêmico - Discentes (Unirio)	131
4.2.6.	Pessoas Envolvidas por Centro Acadêmico - Discentes (Outros)	132
4.3.	Financiamento de Projetos	132
4.3.1.	Projetos Financiados e Concluídos por Centro Acadêmico	132
4.3.2.	Projetos e Valor Total Financiados por Centro Acadêmico (em R\$)	132
4.3.3.	Projetos Financiados por Centro Acadêmico - 2020	133

4.3.4.	Projetos Financiados por Centro Acadêmico - 2021	133
4.3.5.	Projetos Financiados por Centro Acadêmico - 2022	134
5.	Extensão Universitária	135
5.1.	Cursos e Eventos por Tipo de Ação e Modalidade	135
5.2.	Cursos e Eventos por Tipo de Ação e Área Temática	135
6.	Programa de Internalização	136
6.1.	Alunos da UNIRIO Matriculados em Cursos no Exterior	136
6.2.	Alunos Estrangeiros Matriculados em Disciplinas na UNIRIO	136
7.	Programa de Bolsas e Assistência Estudantil	137
7.1.	Graduação	137
7.1.1.	Bolsas e Auxílios por Centro Acadêmico - PIBIC/CNPq	137
7.1.2.	Bolsas e Auxílios por Centro Acadêmico - IC-AF/Unirio	138
7.1.3.	Bolsas e Auxílios por Centro Acadêmico - PIBIC-AF/CNPq	139
7.1.4.	Bolsas e Auxílios por Curso - EAD	139
7.1.5.	Bolsas e Auxílios por Centro Acadêmico - Iniciação Científica – 2022	140
7.2.	Pós-Graduação	143
7.2.1.	Mestrado Acadêmico	143
7.2.1.1.	Bolsas CNPq	143
7.2.1.2.	Bolsas FAPERJ	143
7.2.1.3.	Bolsas de Iniciação Científica	144
7.2.1.4.	Bolsa de Iniciação em Desenvolvimento Tecnológico e Inovação - PIBITI	144
7.2.1.5.	CAPES DS - Programa de Demanda Social	144
7.2.1.6.	Outros	144
7.2.2.	Mestrado Profissional	145
7.2.2.1.	Bolsas FAPERJ	145
7.2.2.2.	Bolsas de Iniciação Científica	145
7.2.2.3.	Bolsa de Iniciação em Desenvolvimento Tecnológico e Inovação - PIBITI	145
7.2.2.4.	Outros	146
7.2.3.	Doutorado	146
7.2.3.1.	Bolsas CNPq	146
7.2.3.2.	Bolsas FAPERJ	147
7.2.3.3.	Bolsas de Iniciação Científic	147
7.2.3.4.	Bolsa de Iniciação em Desenvolvimento Tecnológico e Inovação - PIBITI	147
7.2.3.5.	Programa de Formação de Professores de Educação Superior de Países Africanos	147
7.2.3.6.	CAPES DS - Programa de Demanda Social	148
7.2.3.7.	Doutorado Sanduíche no Exterior	148
7.2.3.8.	Outros	148
7.3.	Extensão e Cultura	149
7.3.1.	Bolsas por Centro Acadêmico - PIBEX	149

7.3.2.	Bolsas por Centro Acadêmico - PIBCUL	150
7.4.	Auxílios	151
7.4.1.	Auxílios por Centro Acadêmico - 2022	151
7.5.	Bolsas para Programas	153
7.5.1.	Bolsas para Programas Institucionais por Centro Acadêmico - 2022	153
7.6.	Apoio Psicológico	157
7.6.1.	Atendimentos no Setor de Apoio Psicológico (presencial e remoto)	157
7.7.	Apoio Pedagógico	158
7.7.1.	Atendimentos no Setor de Apoio Pedagógico (presencial e remoto)	158
8.	Orçamento	159
8.1.	Orçamento - Universidade Federal do Estado do Rio de Janeiro	159
8.2.	Orçamento - Hospital Universitário Gaffrée e Guinle (HUGG)	160
9.	Gestão de Pessoas	161
9.1.	Servidores Técnico-Administrativos	161
9.1.1.	Servidores Técnico-Administrativos Ativos	161
9.1.2.	Servidores Técnico-Administrativos Ativos por Unidade	161
9.1.3.	Servidores Técnico-Administrativos Ativos por Titulação	162
9.1.4.	Servidores Técnico-Administrativos Ativos por Unidade e Sexo	162
9.1.5.	Servidores Técnico-Administrativos em Afastamento para Programa <i>Stricto-Sensu</i> ou Pós-Doutorado	163
9.1.5.1.	Servidores Técnico-Administrativo em Afastamento por Titulação	163
9.1.5.2.	Servidores Técnico-Administrativos em Afastamento por Classe	163
9.1.5.3.	Total das Despesas por Servidores Técnico-Administrativos em Afastamento por Titulação em R\$	164
9.1.5.4.	Total das Despesas por Servidores Técnico-Administrativos em Afastamento por Classe em R\$	164
9.1.6.	Servidores Técnico-Administrativos Cedidos por Titulação	164
9.2.	Servidores Docentes	165
9.2.1.	Servidores Docentes Ativos por Unidade	165
9.2.2.	Servidores Docentes Ativos por Titulação	165
9.2.3.	Servidores Docentes em Afastamentos para Programa <i>Stricto-Sensu</i> ou Pós-Doutorado	165
9.2.3.1.	Servidores Docentes em Afastamento por Titulação	166
9.2.3.2.	Servidores Docentes em Afastamento por Classe	166
9.2.3.3.	Total das Despesas por Servidores Técnico-Administrativos em Afastamento por Titulação em R\$	166
9.2.3.4.	Total das Despesas por Servidores Técnico-Administrativos em Afastamento por Classe em R\$	166
9.2.4.	Servidores Docentes Cedidos	167
9.3.	Aposentados	167
9.3.1.	Total de Servidores Aposentados	167

9.3.2.	Servidores Técnico-Administrativos Aposentados por Unidade	168
9.3.3.	Docentes Aposentados por Centro Acadêmico	168
9.4.	Terceirizados	168
9.4.1.	Terceirizados por Área de Serviço	168
10.	Serviços à Comunidade Interna	169
10.1.	Restaurante Universitário	169
10.1.1.	Refeições Servidas por Tipo de Refeição	169
10.1.2.	Refeições Servidas Por Público	169
10.2.	Transporte	170
10.2.1.	Transporte Intercampi	170
11.	Serviços Prestados à Comunidade Externa	171
11.1.	Área de Saúde - Hospital Universitário Gaffrée e Guinle	171
11.1.1.	Atendimentos	171
11.1.2.	Transplantes	171
11.1.3.	Internações	172
11.1.4.	Cirurgias	172
11.1.5.	Consultas Médicas	173
11.1.6.	Exames de Imagem	173
12.	Apêndice	174
12.2.	Mapa - Localização das Unidades dos Campi da UNIRIO	174

UNIRIO

O Anuário Estatístico da UNIRIO é uma publicação da Diretoria de Avaliação e Informações Institucionais (DAINF) que apresenta aos gestores e à comunidade em geral os resultados alcançados no ano de 2022 pela Instituição. O documento foi elaborado a partir da consolidação de dados coletados junto às Pró-Reitorias e através da consulta aos sistemas de informação da UNIRIO, sendo construído sob a forma de tabelas, gráficos e séries históricas, tornando-se um instrumento capaz de apoiar a tomada de decisão e aperfeiçoar os processos internos de trabalho, bem como embasar pesquisas nas mais variadas áreas do conhecimento.

O ano de 2022, ainda em função da pandemia da Covid-19 e da necessidade de adaptação por conta da limitação e/ou suspensão de diversas atividades presenciais, exigiu a reorganização acadêmica e administrativa da UNIRIO, de forma a garantir a continuidade do processo de desenvolvimento das atividades da Universidade.

Este Anuário Estatístico traduz em números, e de forma clara e concisa, como foi a atuação da UNIRIO em 2022 em suas mais variadas frentes, em ações que caracterizam o tripé que conduz a vida acadêmica: o ensino, a pesquisa e a extensão. Inserindo-se no esforço da administração pública de dar sequência à construção de sínteses estatísticas que possibilitem a reflexão sobre a Universidade e seus cidadãos.

O Anuário Estatístico é um documento técnico que serve de importante insumo aos gestores para definir ações e informar à sociedade com relação ao período analisado.

A UNIRIO, como instituição pública, tem a transparência como princípio basilar de sua administração e o Anuário Estatístico se mostra uma ferramenta eficaz para apresentar os principais indicadores da Universidade e prestar contas à comunidade.

1. Estrutura Organizacional

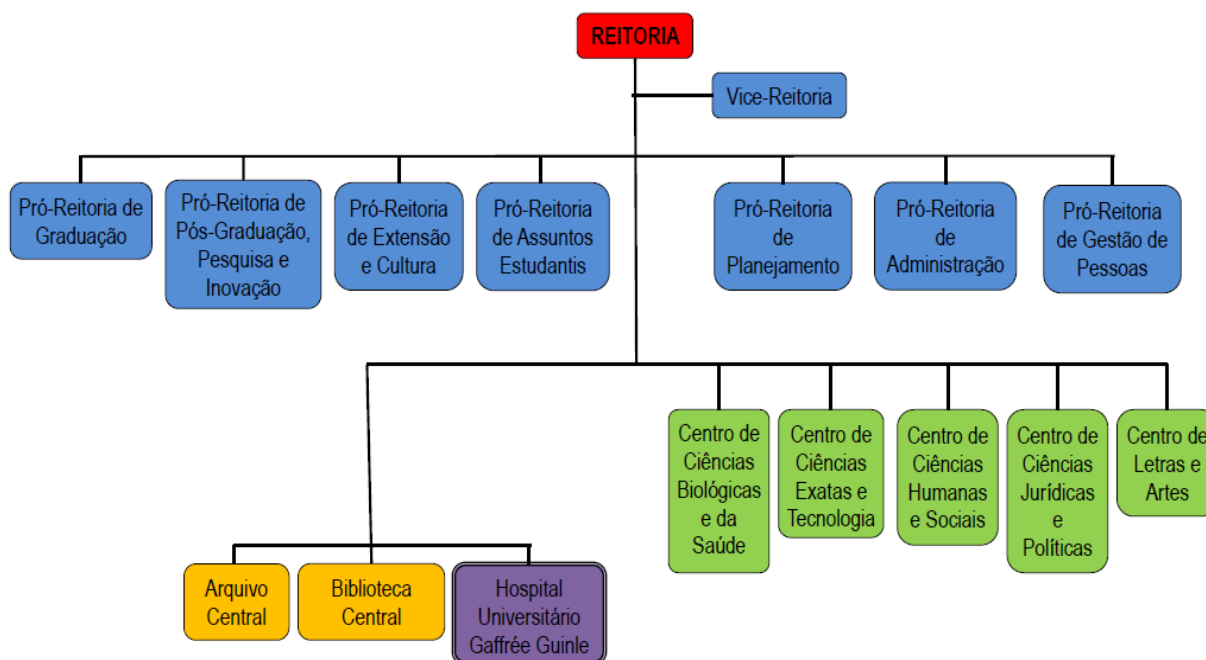
1.1. Informações Gerais

Ano de fundação	1979
Pró-Reitorias	7
Centros Acadêmicos	5
Escolas	18
Faculdades	2
Institutos	4
Hospitais	1
Bibliotecas	10
Comissões	12
Comitês	6

Fonte: COPLADI

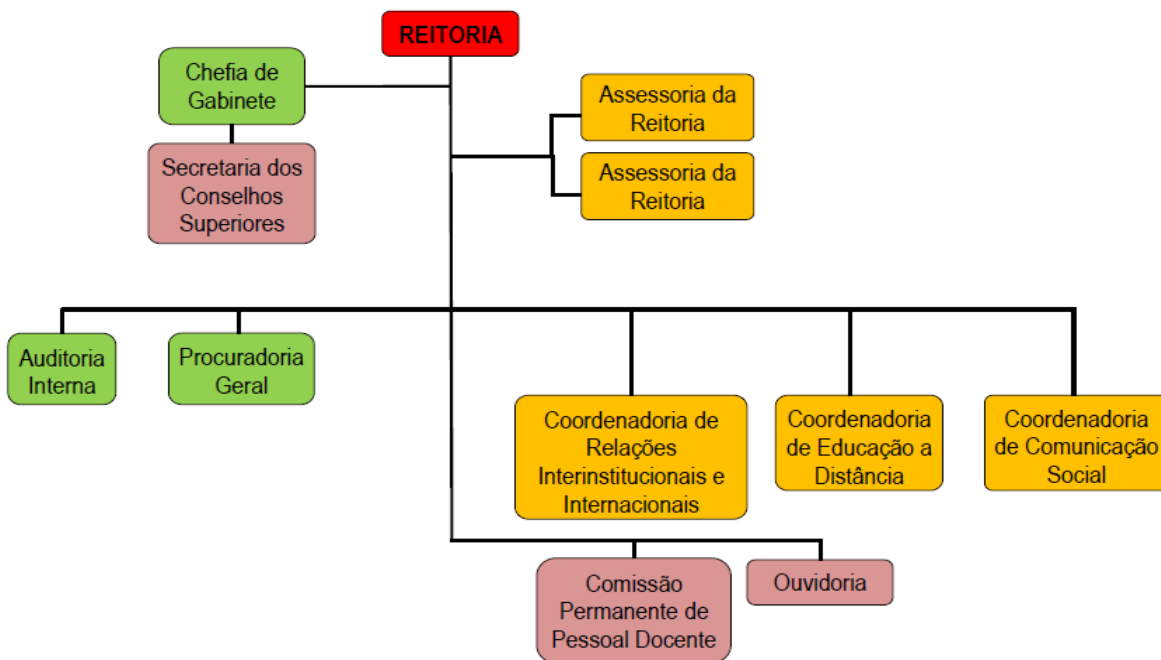
1.2. Organogramas

1.2.1. Organograma Geral



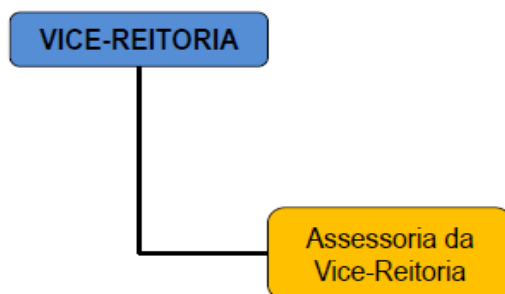
Fonte: COPLADI

1.2.2. Organograma Reitoria



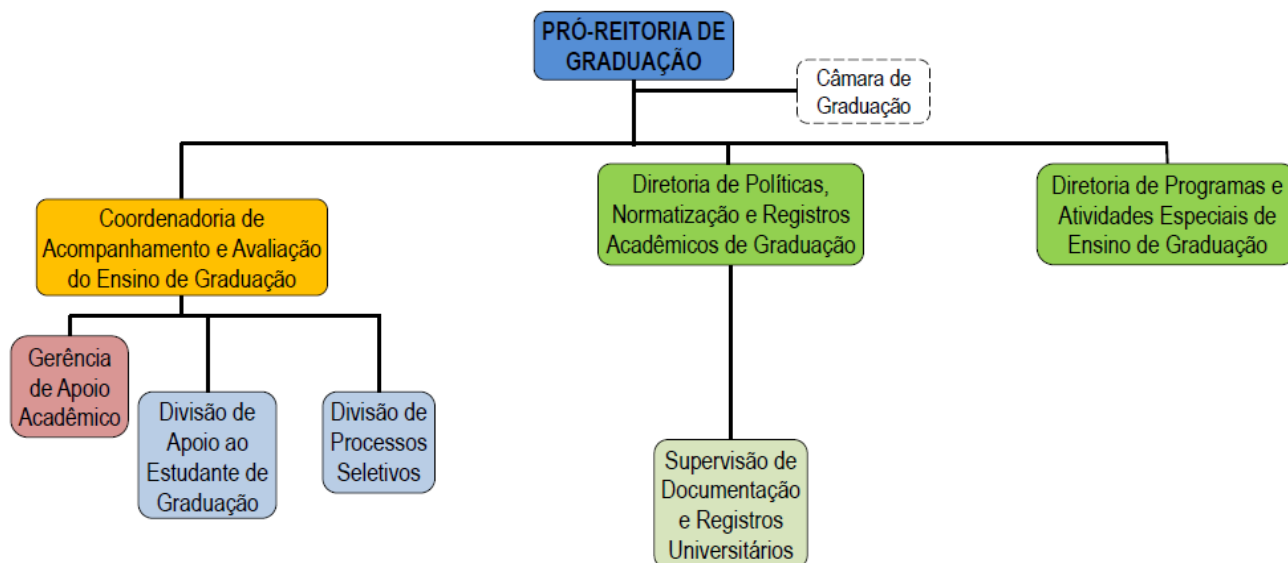
Fonte: COPLADI

1.2.3. Organograma Vice-Reitoria



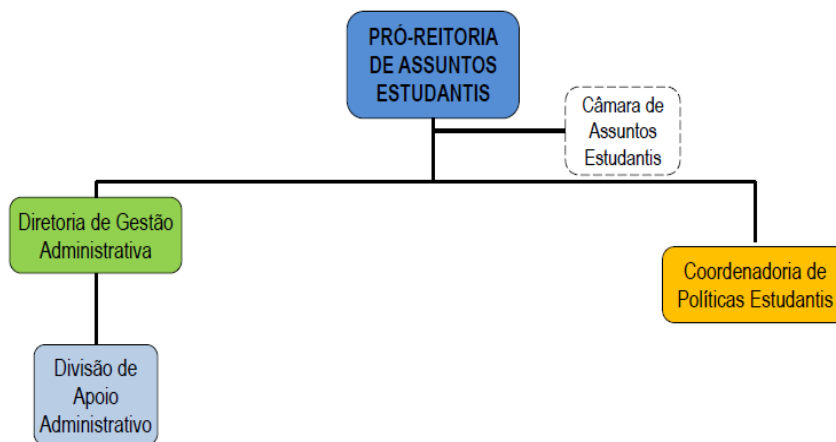
Fonte: COPLADI

1.2.4. Pró-Reitoria de Graduação (PROGRAD)



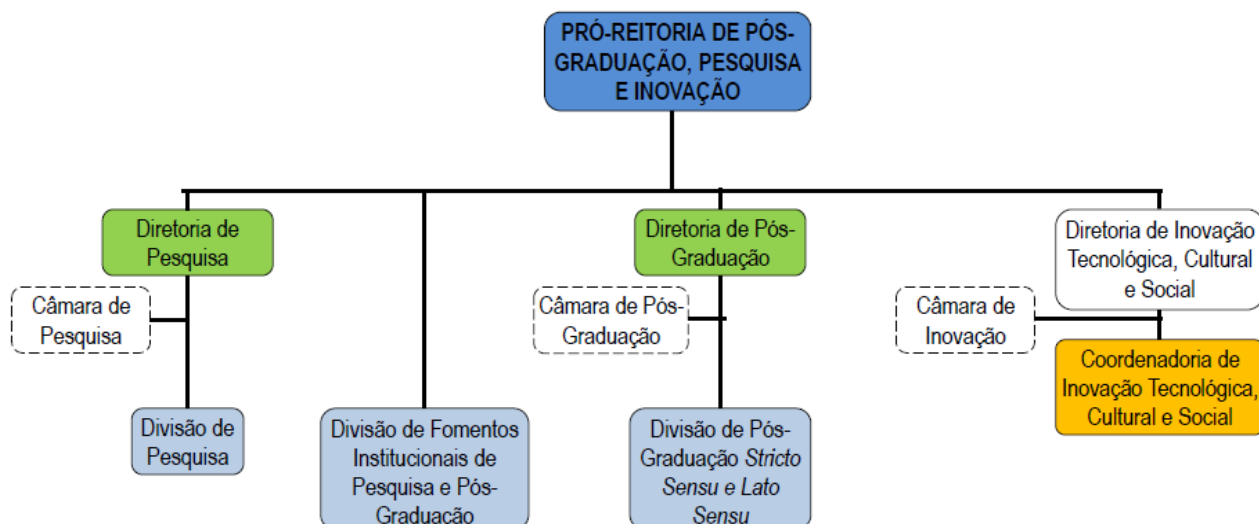
Fonte: COPLADI

1.2.5. Pró-Reitoria de Assuntos Estudantis (PRAE)



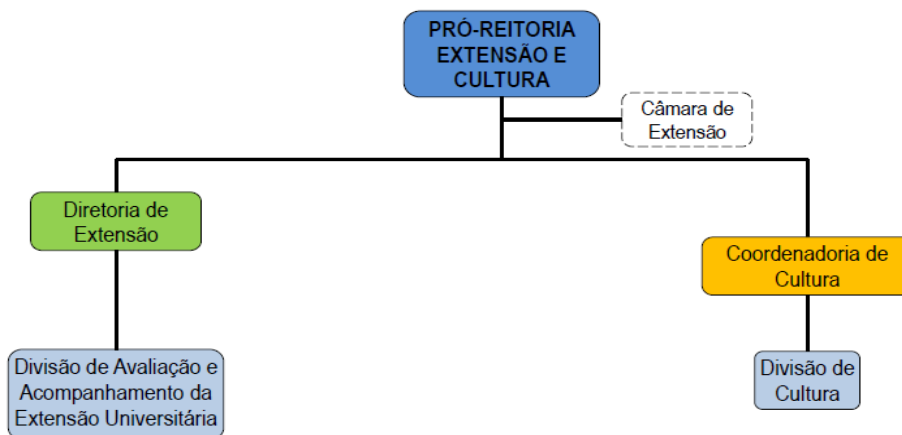
Fonte: COPLADI

1.2.6. Pró-Reitoria de Pós-Graduação, Pesquisa e Inovação (PROPGPI)



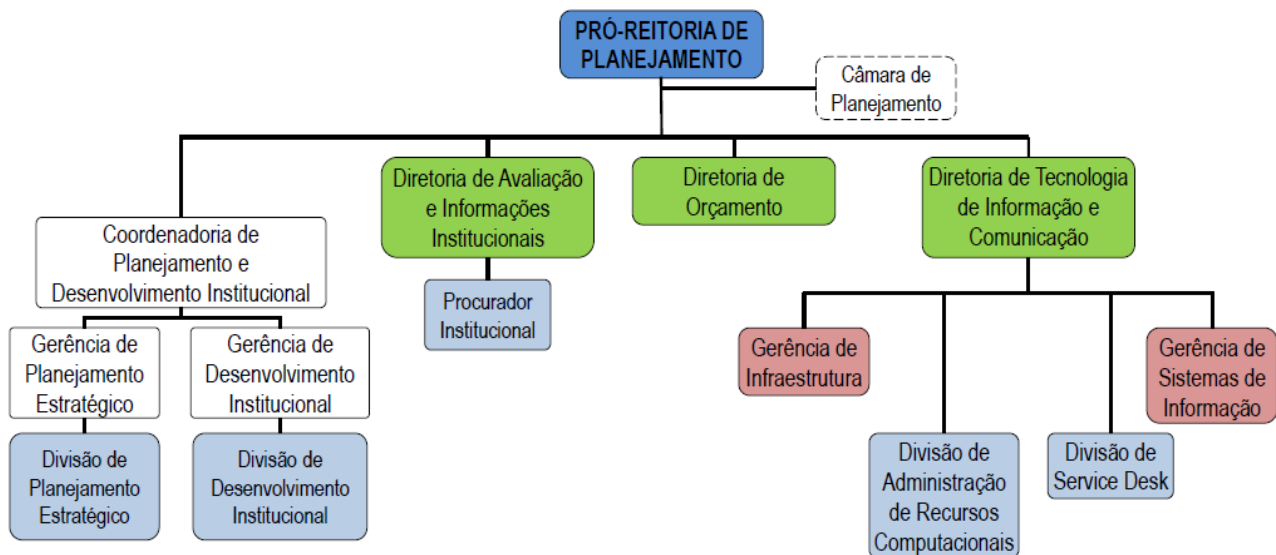
Fonte: COPLADI

1.2.7. Pró-Reitoria de Extensão e Cultura (PROExC)



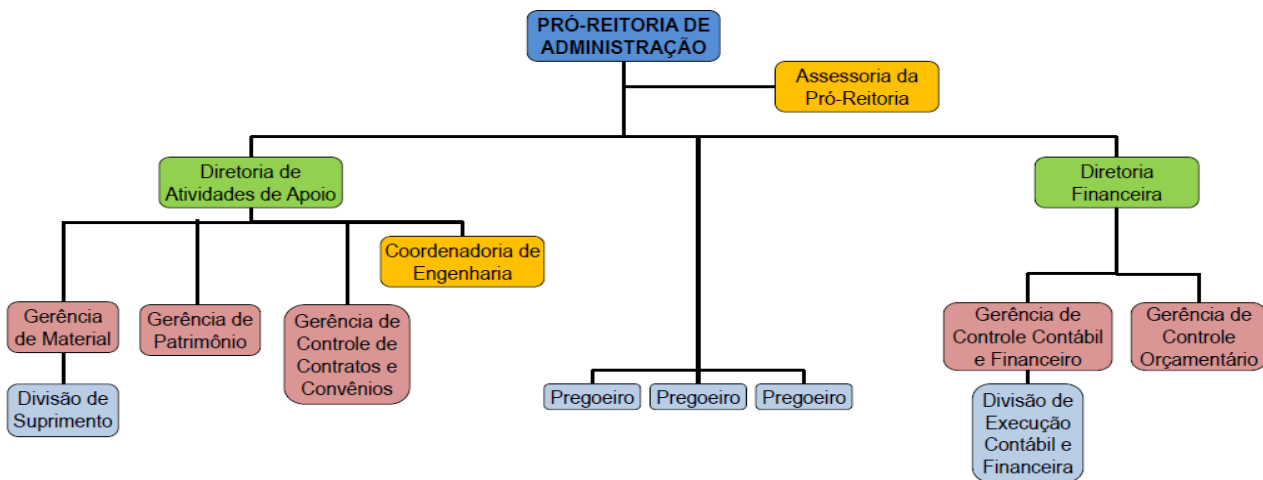
Fonte: COPLADI

1.2.8. Pró-Reitoria de Planejamento (PROPLAN)



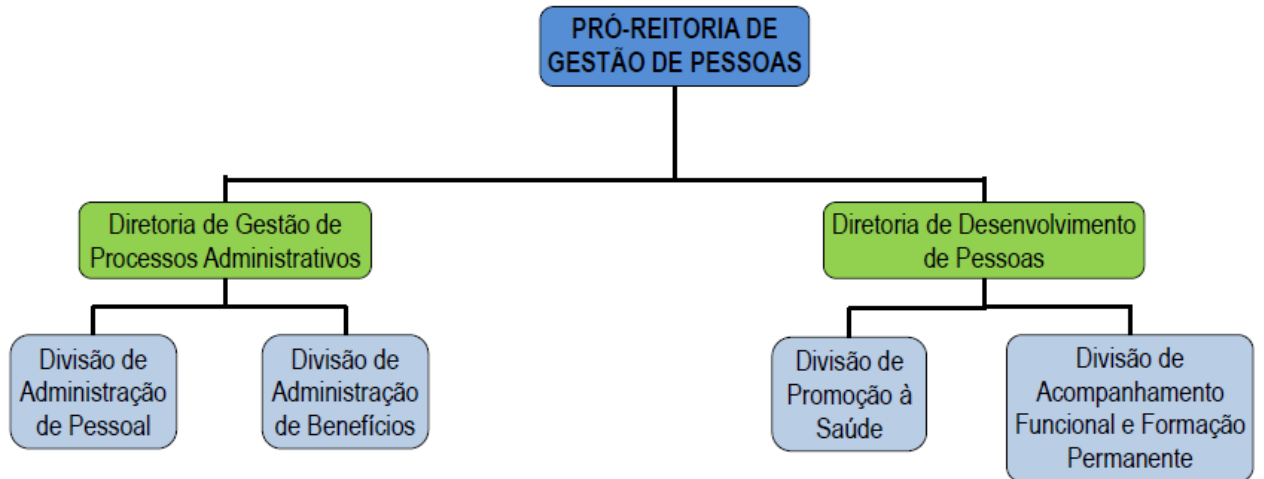
Fonte: COPLADI

1.2.9. Pró-Reitoria de Administração (PROAD)



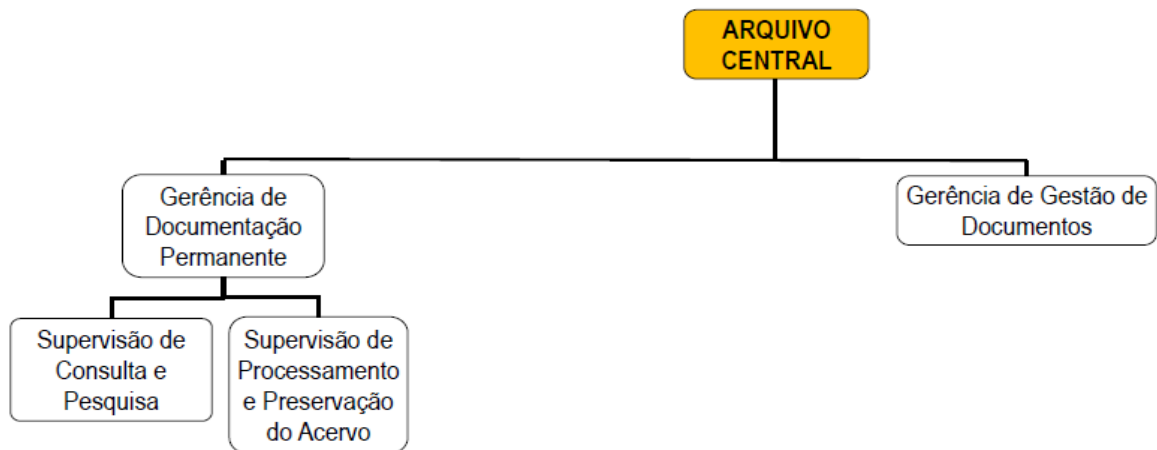
Fonte: COPLADI

1.2.10. Pró-Reitoria de Gestão de Pessoas (PROGEPE)



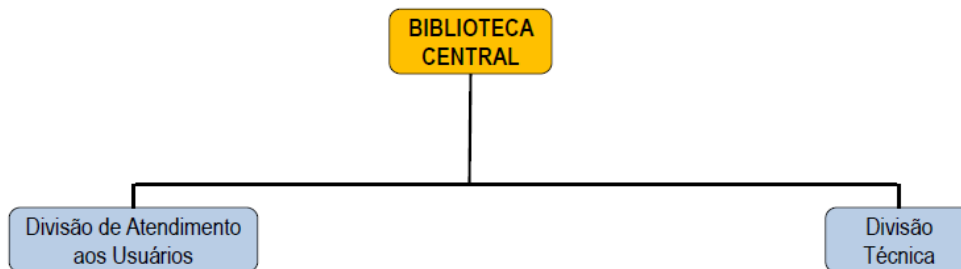
Fonte: COPLADI

1.2.11. Arquivo Central



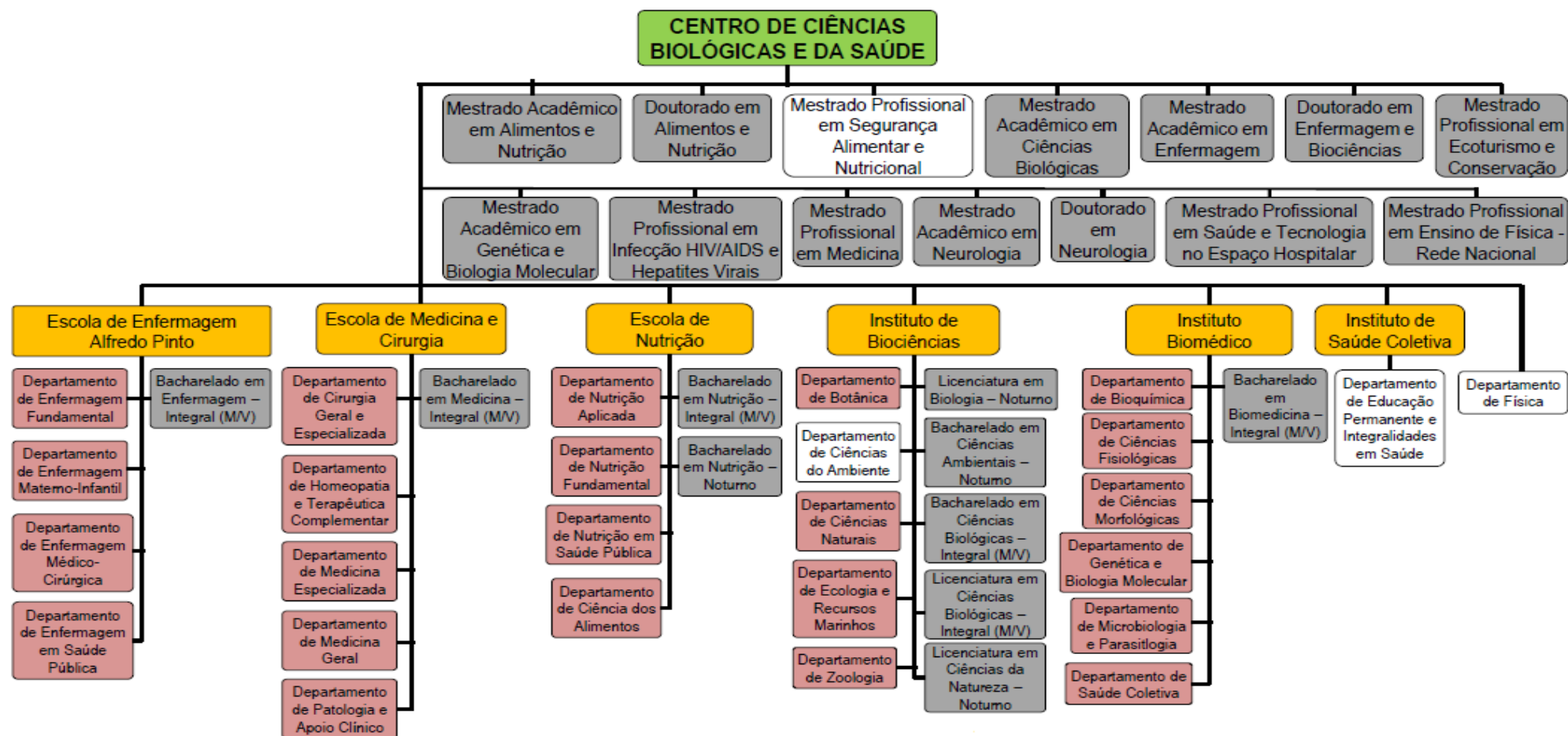
Fonte: COPLADI

1.2.12. Biblioteca Central



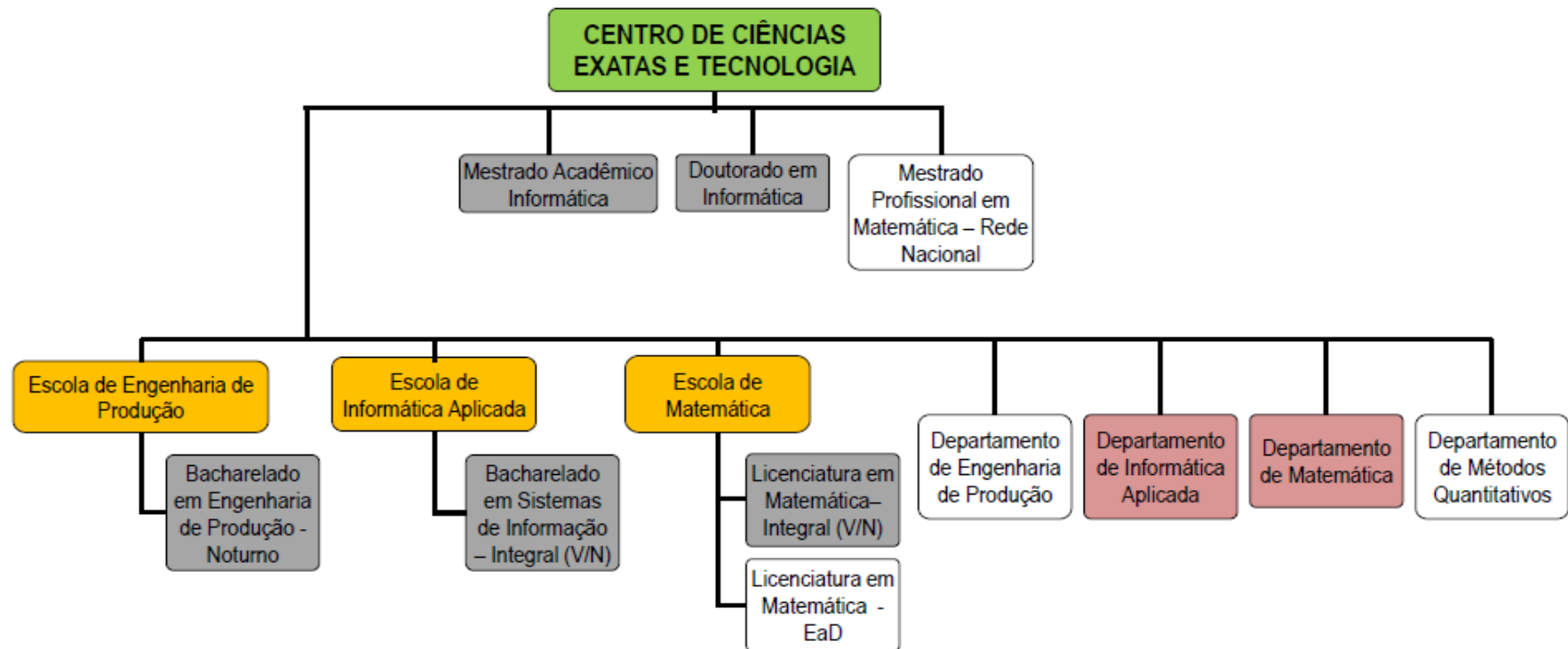
Fonte: COPLADI

1.2.13. Centro de Ciências Biológicas e da Saúde (CCBS)



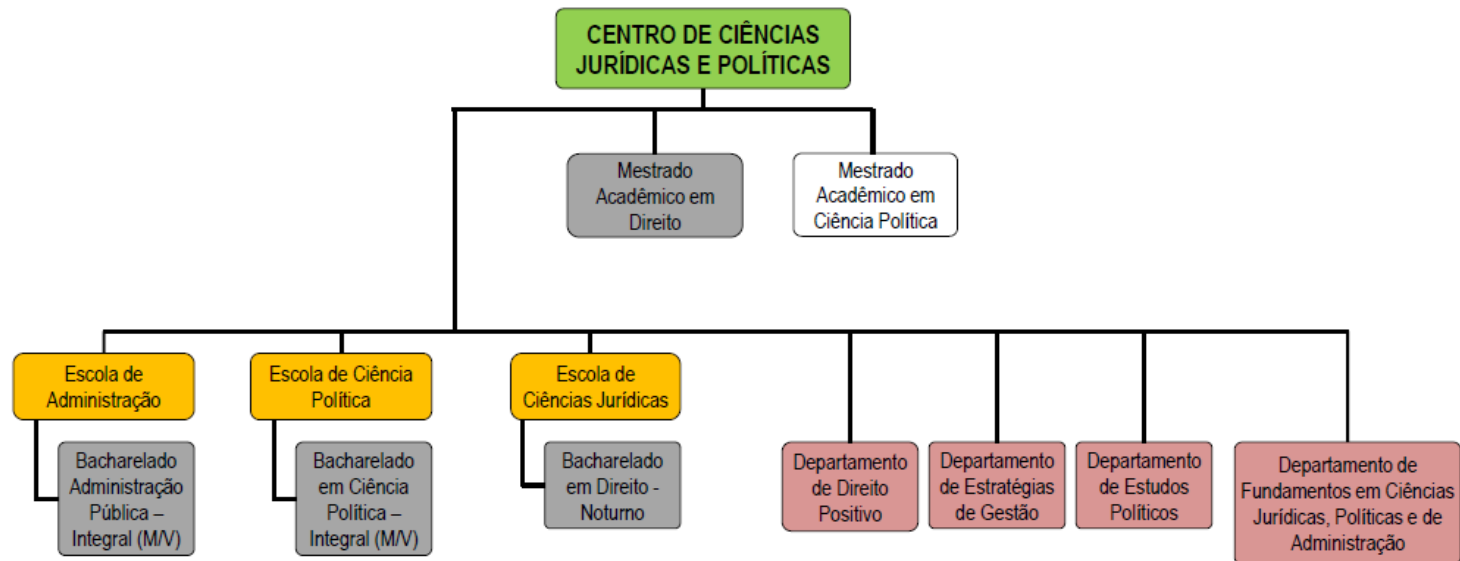
Fonte: COPLADI

1.2.14. Centro de de Ciências Exatas e Tecnologia (CCET)



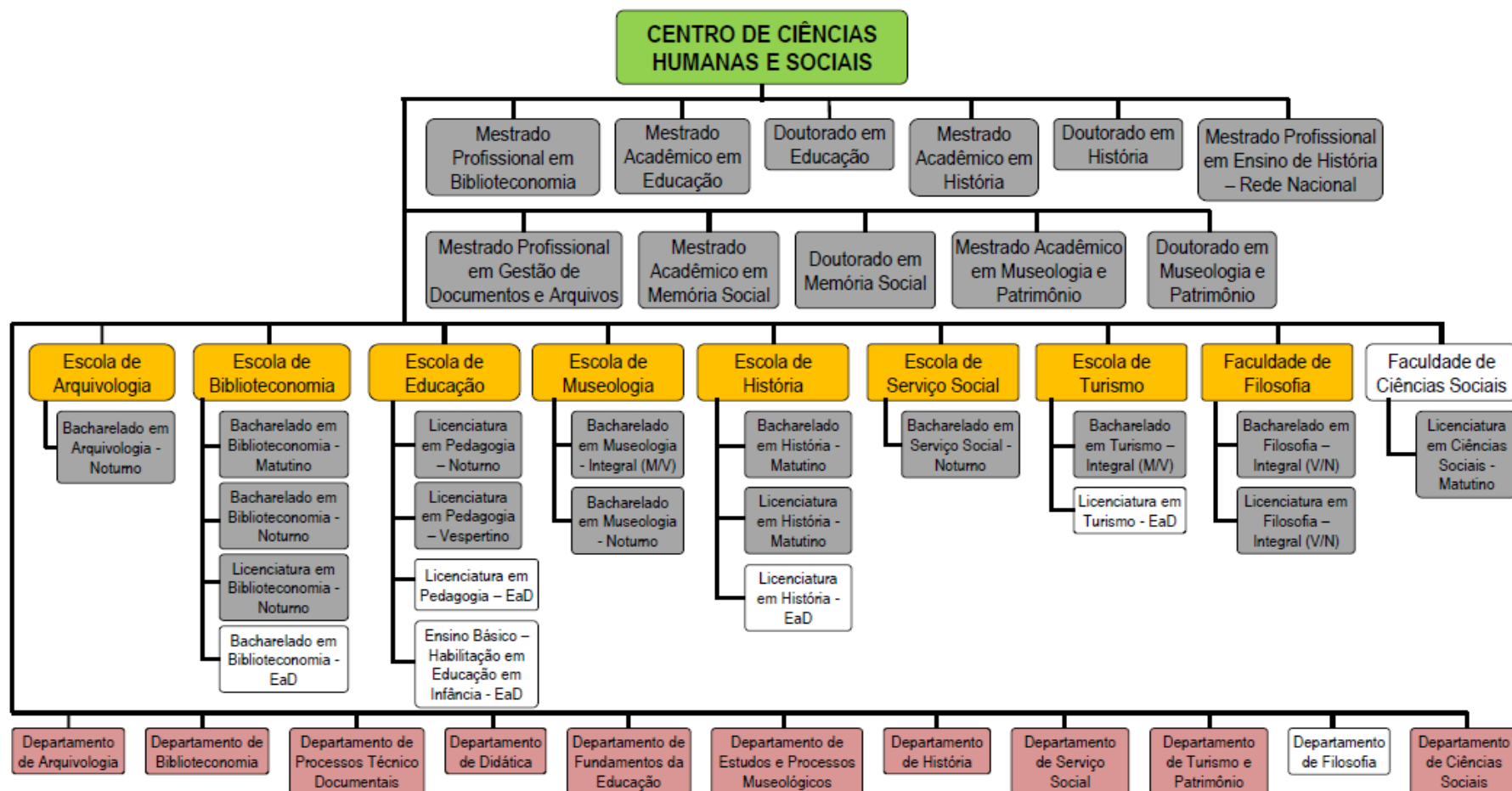
Fonte: COPLADI

1.2.15. Centro de Ciências Jurídicas e Políticas (CCJP)



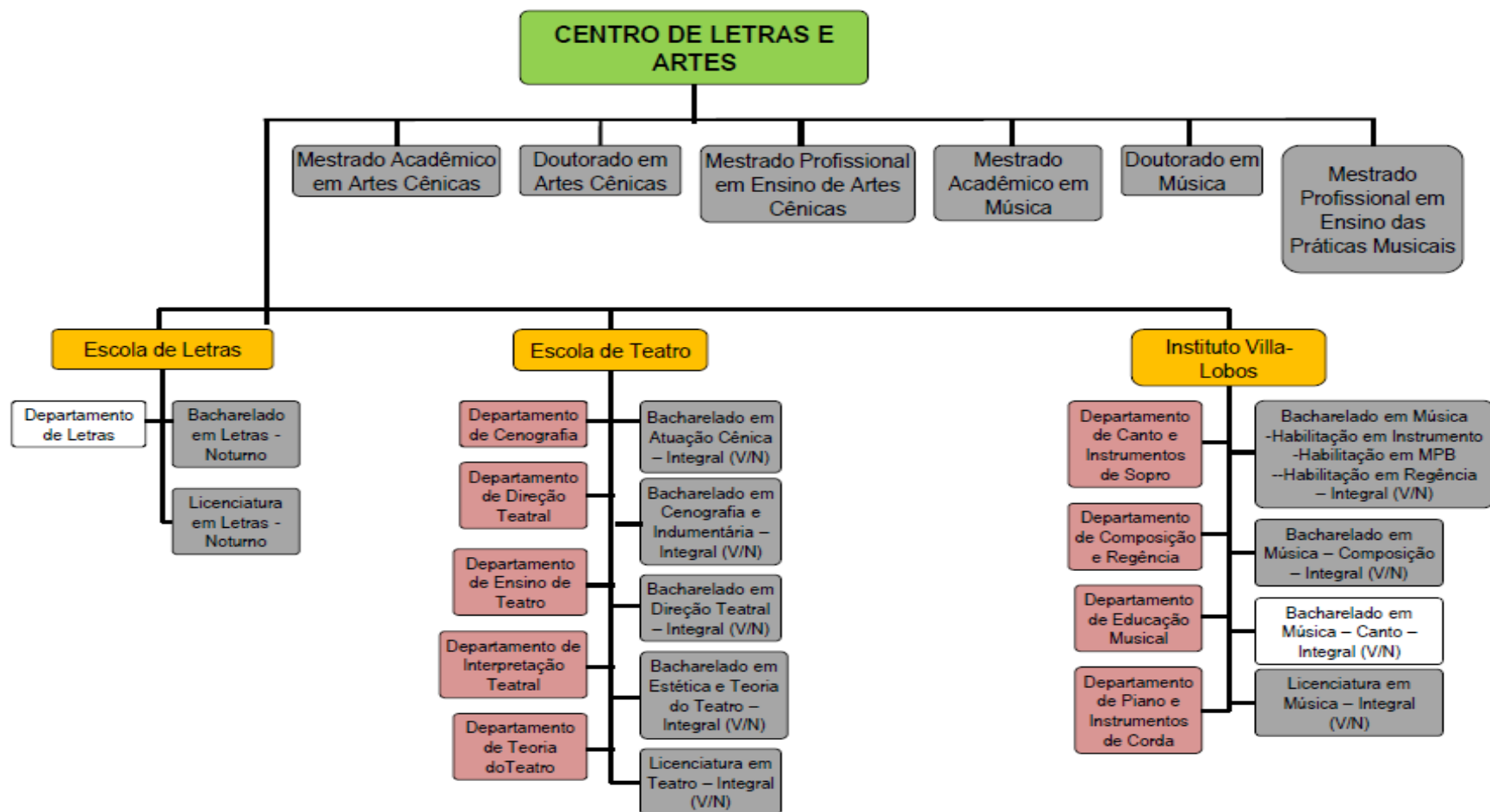
Fonte: COPLADI

1.2.16. Centro de Ciências Humanas e Sociais (CCH)



Fonte: COPLADI

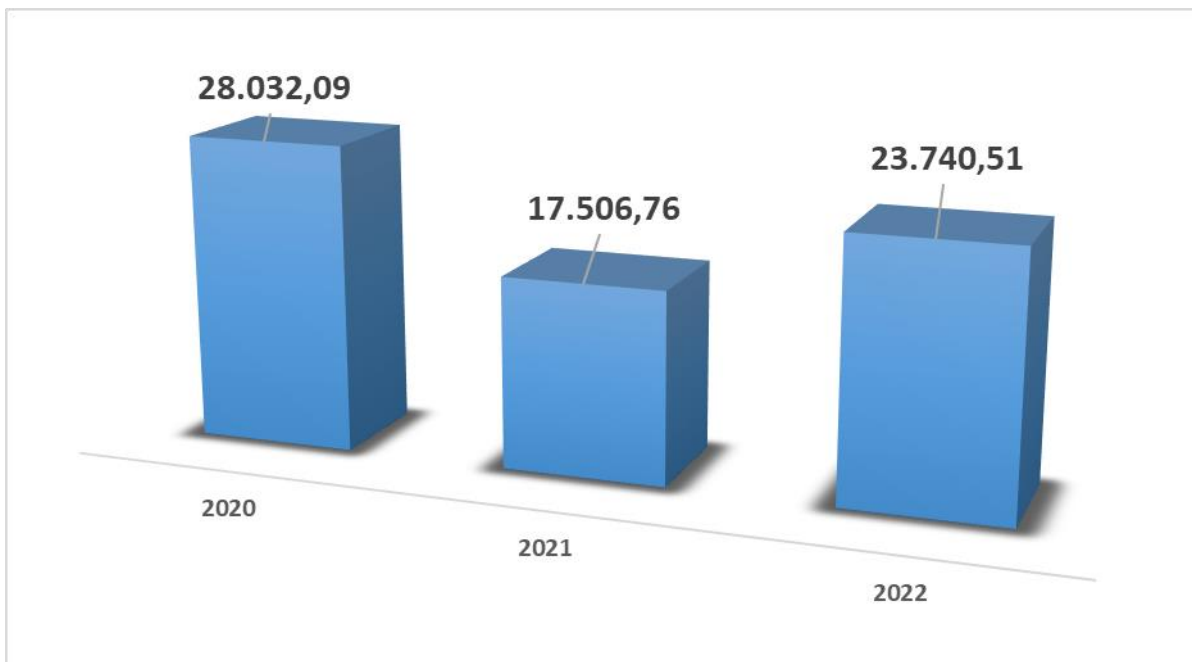
1.2.17. Centro de Letras e Artes (CLA)



Fonte: COPLADI

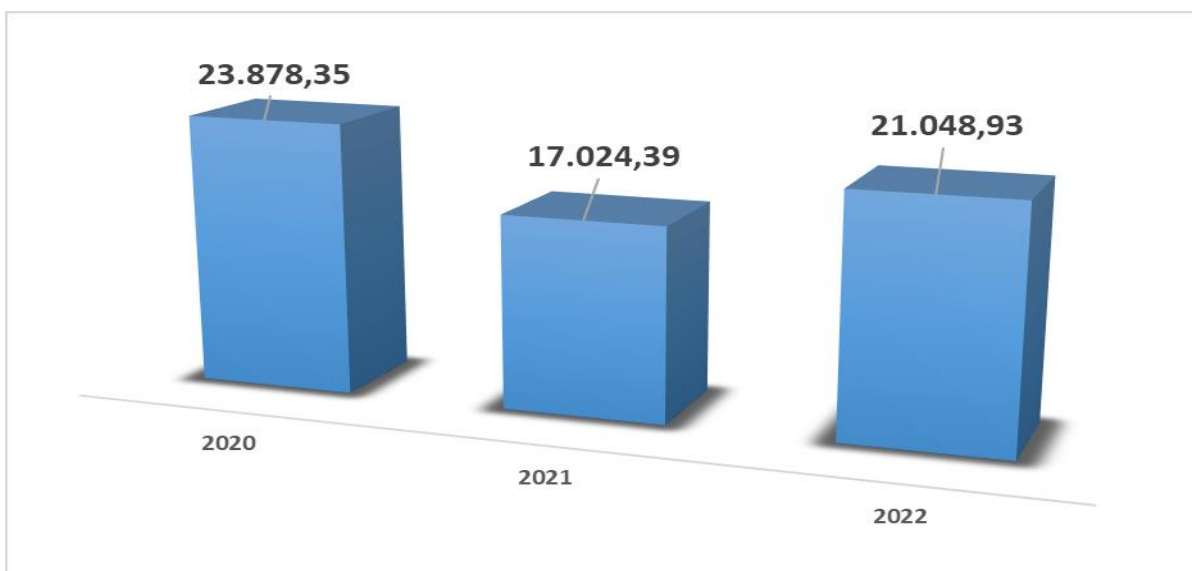
2. Indicadores de Gestão

2.1. Custo Corrente com HU/Aluno Equivalente (R\$)



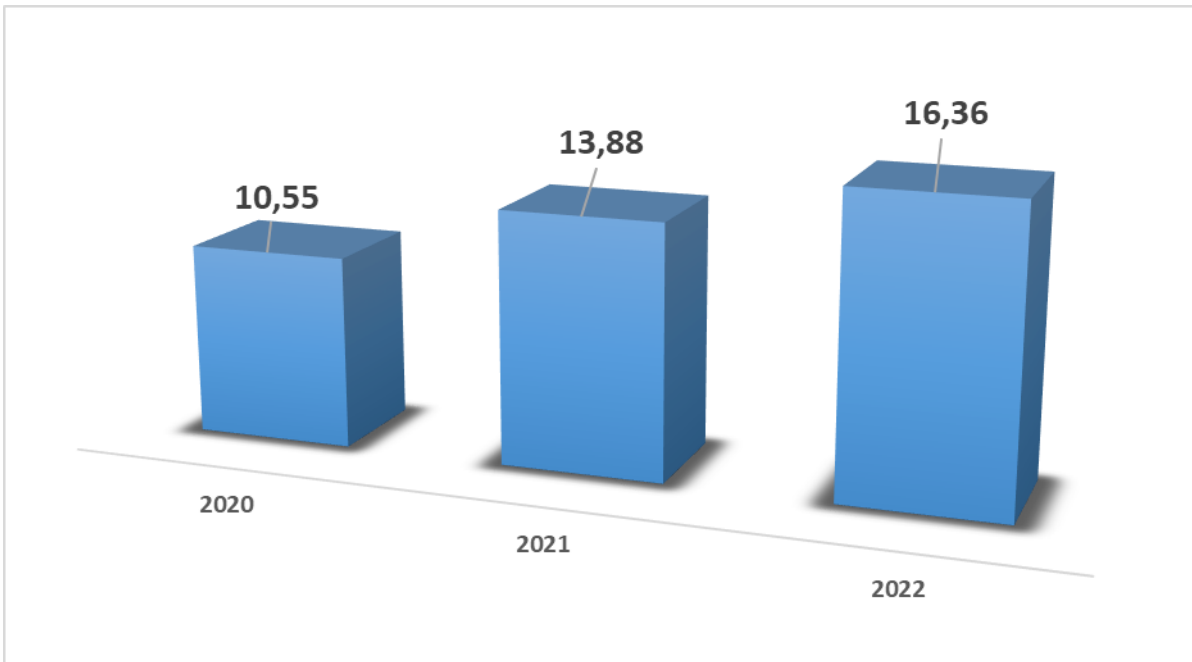
Fonte: DAINF

2.2. Custo Corrente sem HU/Aluno Equivalente (R\$)



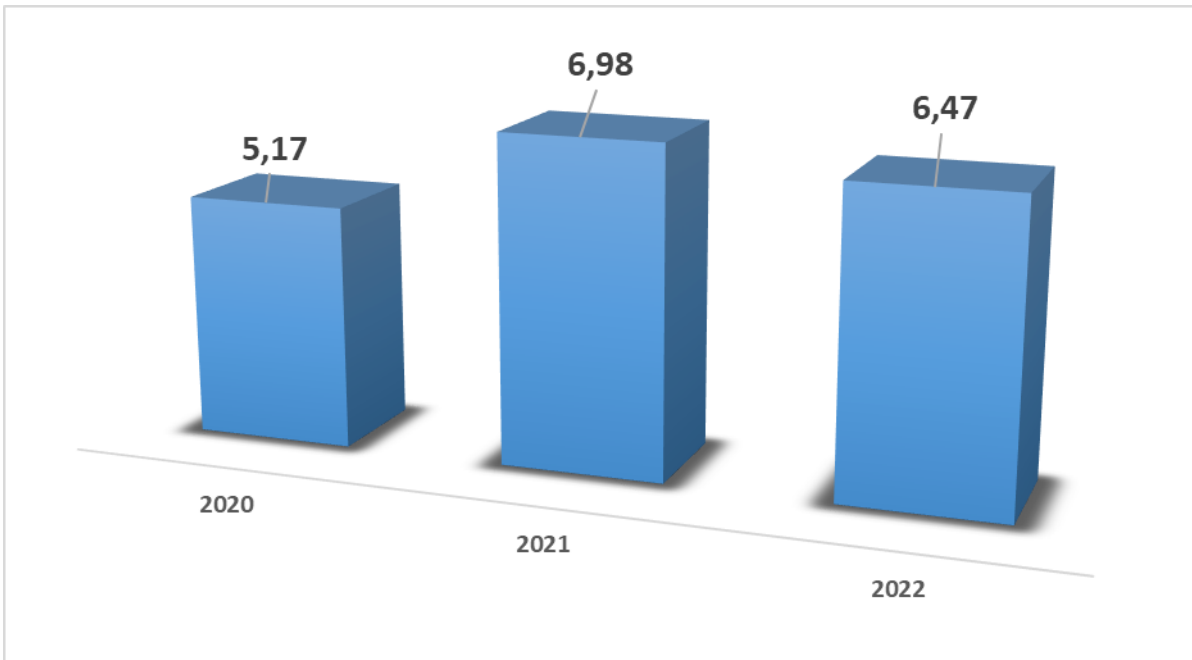
Fonte: DAINF

2.3. Aluno Tempo Integral/Professor Equivalente



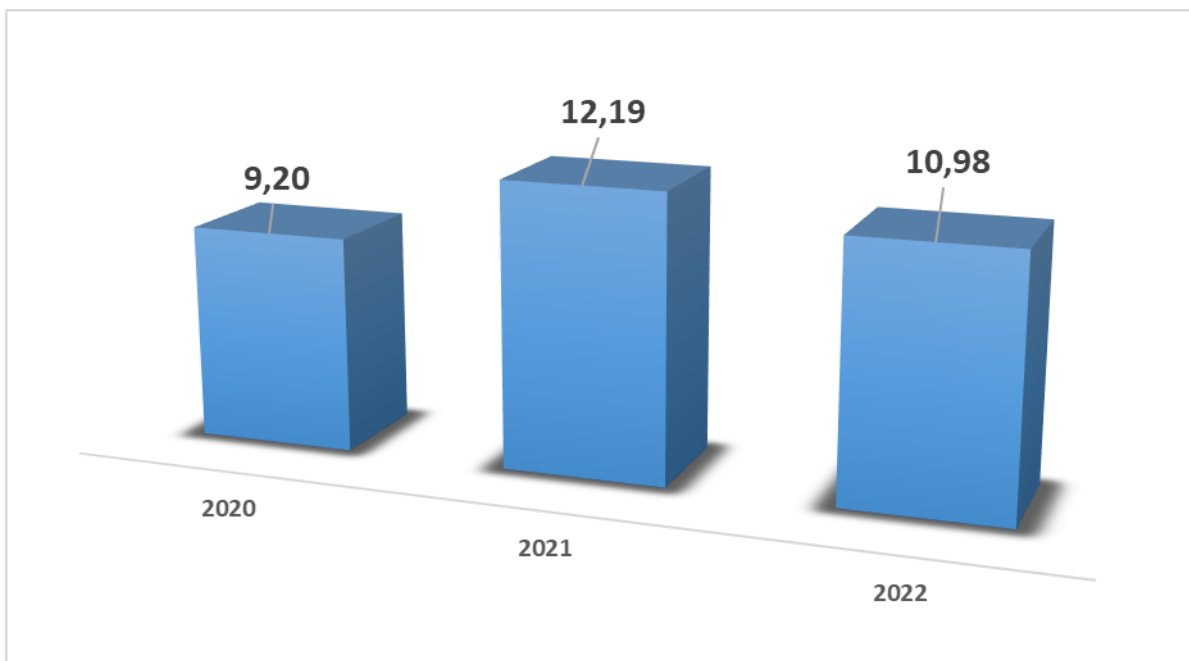
Fonte: DAINF

2.4. Aluno Tempo Integral/Funcionário Equivalente com HU



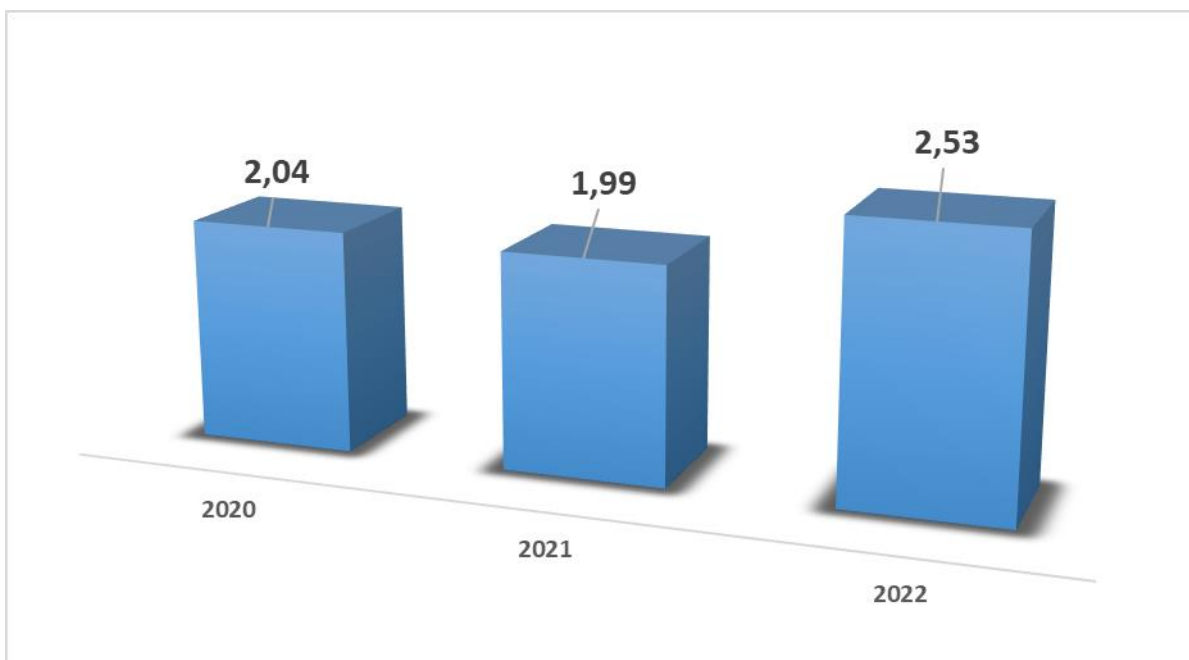
Fonte: DAINF

2.5. Aluno Tempo Integral/Funcionário Equivalente sem HU



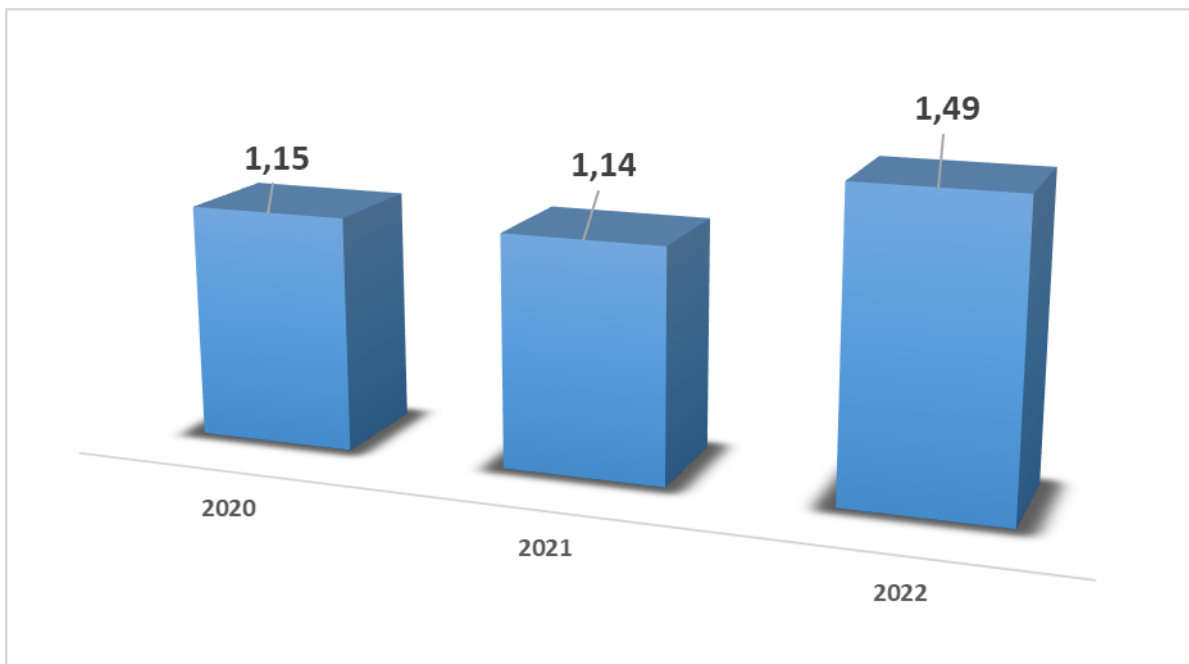
Fonte: DAINF

2.6. Funcionário Equivalente com HU/Professor Equivalente



Fonte: DAINF

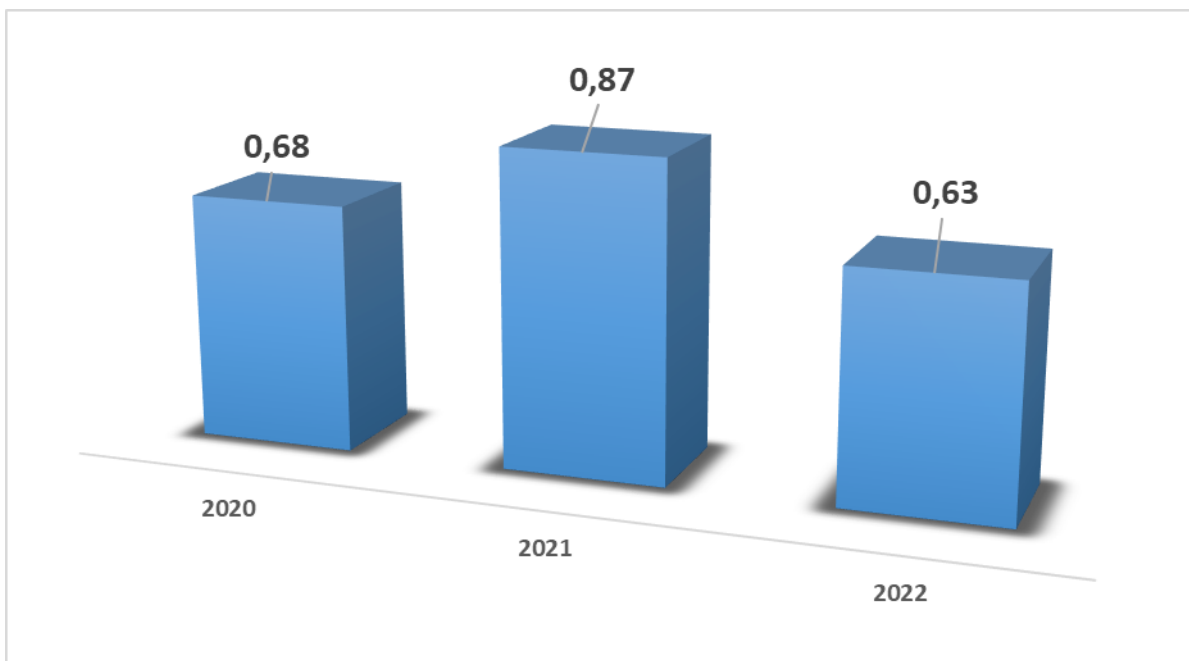
2.7. Funcionário Equivalente sem HU/Professor Equivalente



Fonte: DAINF

2.8. Grau de Participação Estudantil

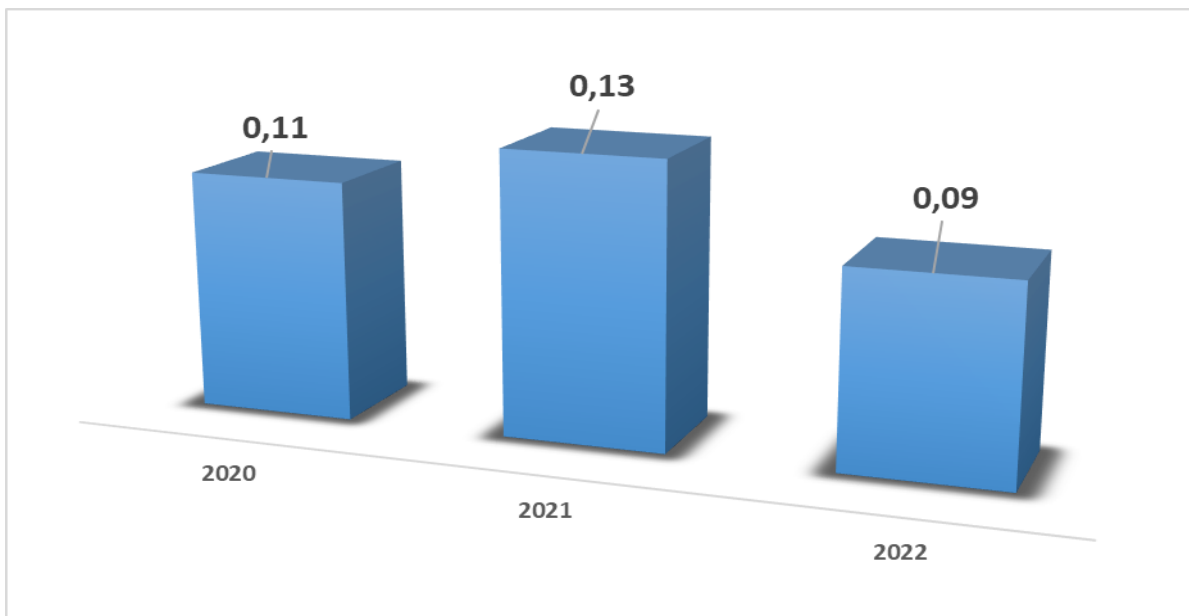
O indicador deve ser encontrado após o cálculo realizado pela divisão do Número de Alunos na Graduação em Tempo Integral e o Total de Alunos Efetivamente Matriculados na Graduação.



Fonte: DAINF

2.9. Grau de Envolvimento Discente com a Pós-Graduação

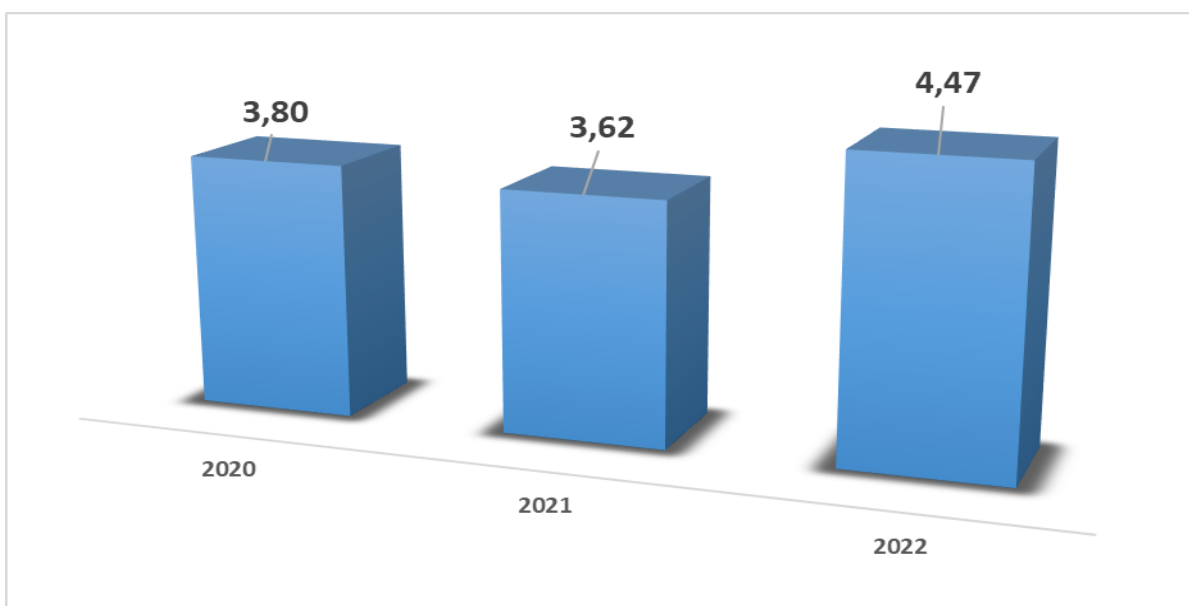
O indicador deve ser encontrado após o cálculo realizado pela divisão do Total de alunos efetivamente matriculados na pós-graduação stricto sensu, incluindo-se alunos de mestrado e de doutorado, pela soma do Total de alunos efetivamente matriculados na graduação + Total de alunos efetivamente matriculados na pós-graduação stricto sensu, incluindo-se alunos de mestrado e de doutorado.



Fonte: DAINF

2.10. Conceito CAPES/MEC para a Pós-Graduação

Deve ser considerado o conceito da última avaliação realizada pela CAPES, cujos valores podem variar de 1 a 7, sendo que, para os programas que oferecem apenas o Mestrado, a nota máxima é 5, enquanto para os programas que também oferecem Doutorado, a nota máxima é 7.

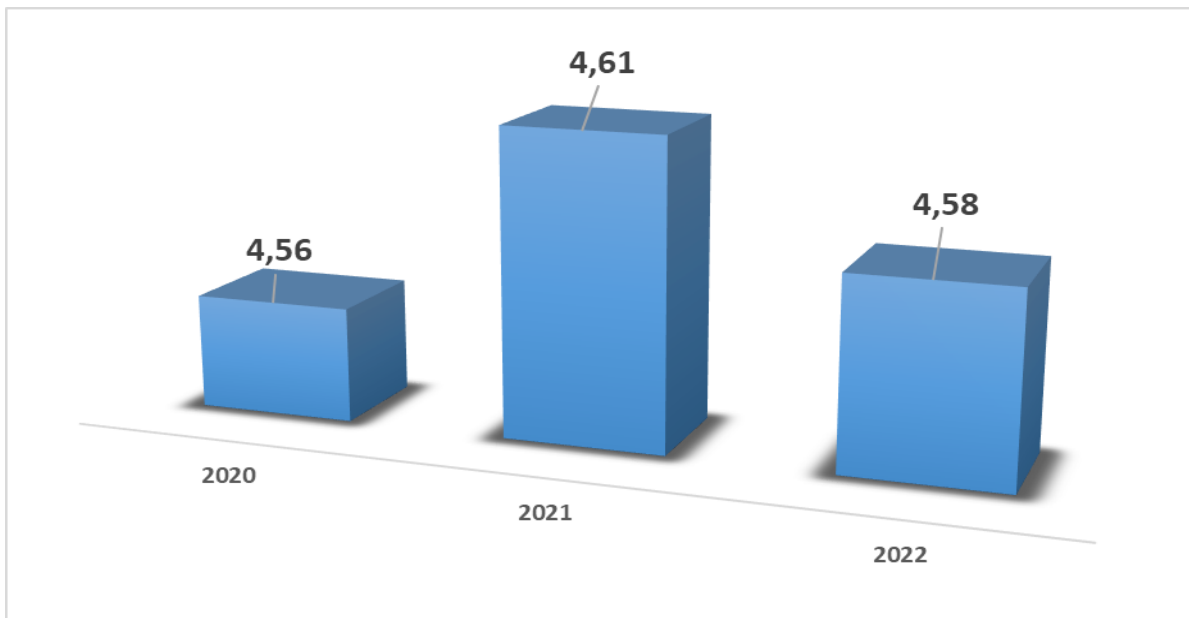


Fonte: DAINF

2.11. Índice de Qualificação Corpo Docente

Para qualificar o corpo docente, é aplicada, ao número de professores (professores em exercício efetivo + substitutos + visitantes deduzido do número de professores afastados para capacitação ou cedidos para outros órgãos e/ou entidades da administração pública em 31/12 do exercício), a seguinte ponderação:

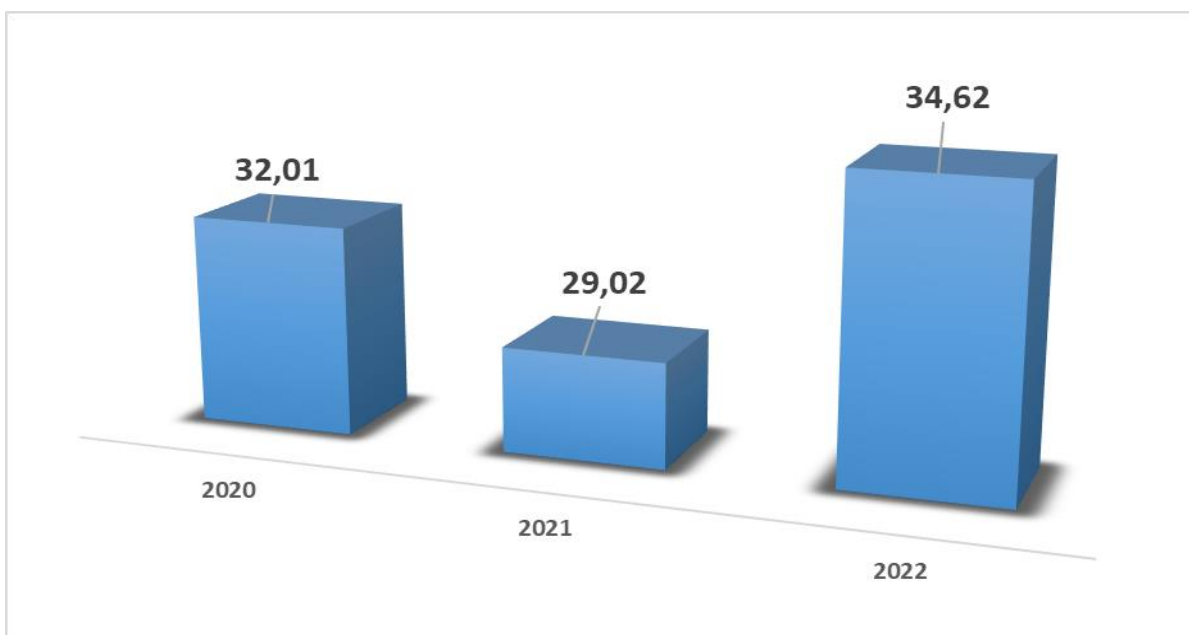
Doutores = 5 Mestres = 3 Especialistas = 2 Graduados = 1



Fonte: DAINF

2.12. Taxa de Sucesso da Graduação

A taxa é calculada pela divisão do número de diplomados pelo número de ingressantes, ajustada pelo ano em que esses alunos ingressaram e o tempo de permanência fixado para cada curso, medindo, dessa forma, o grau de eficiência da instituição na formação do ensino superior.

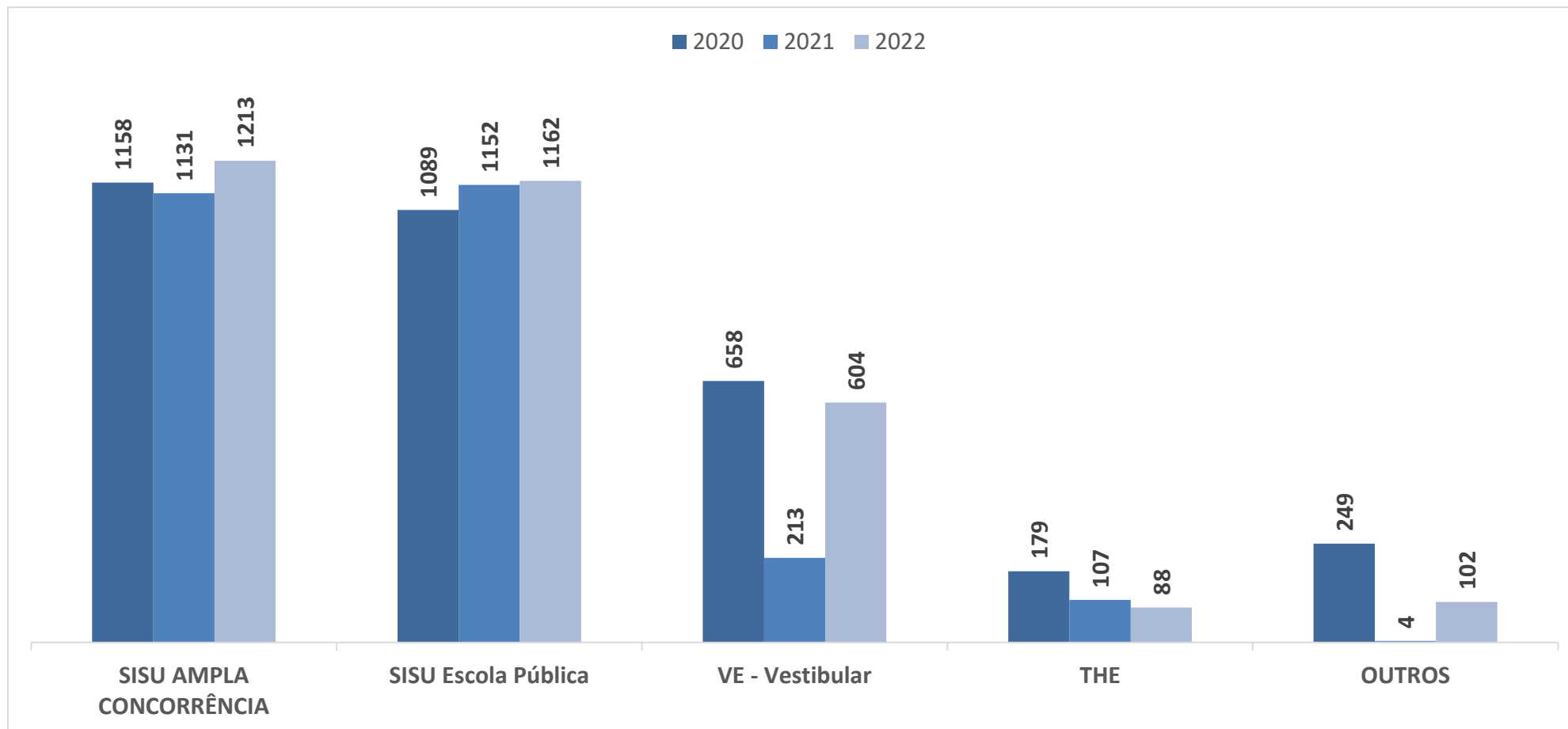


Fonte: DAINF

3. Ensino

3.1. Graduação

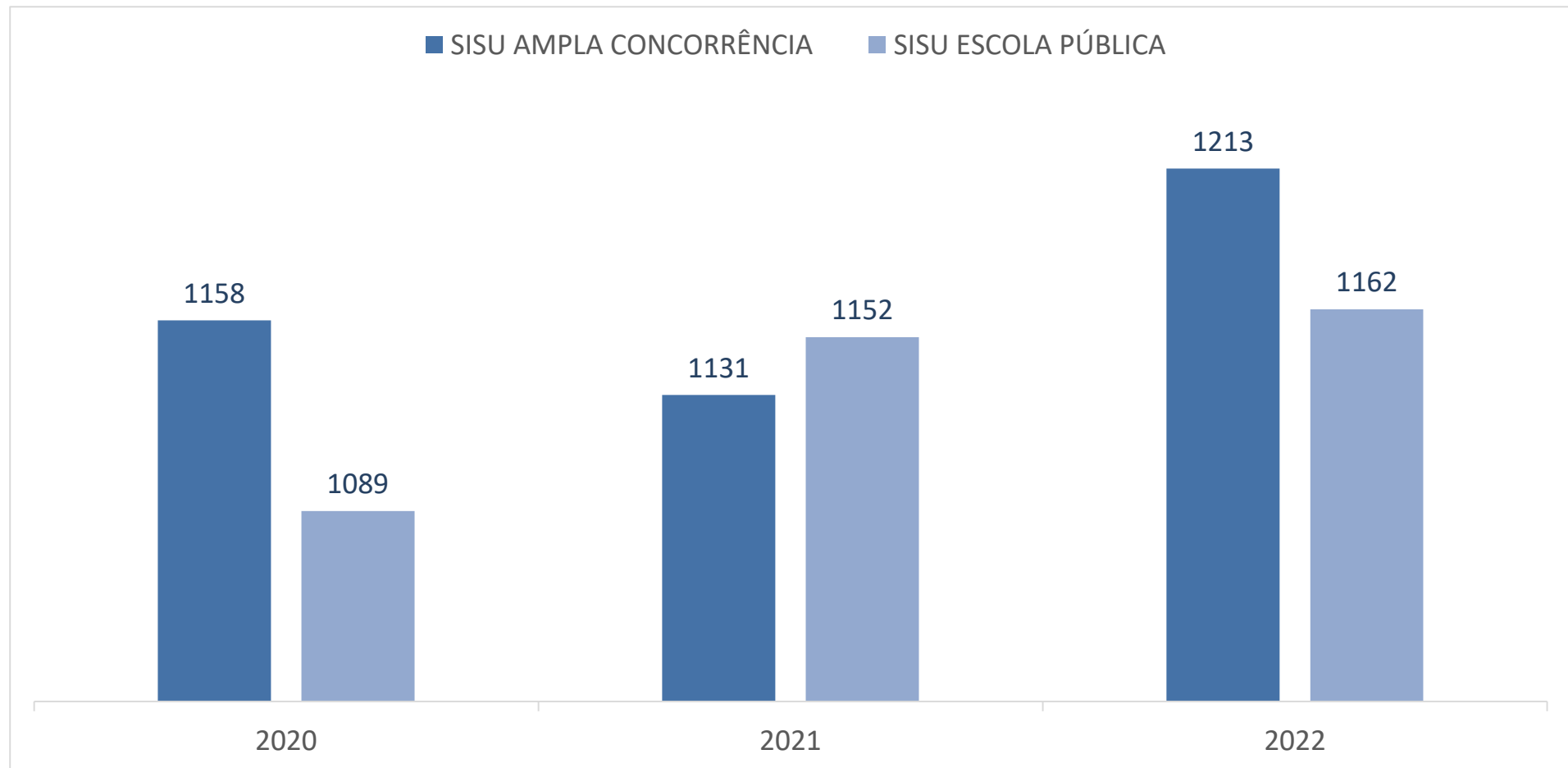
3.1.1. Ingressantes por Forma de Ingresso - UNIRIO



Fonte: Elaborado pela DAINF com base em dados do SIE.

Formas de Ingresso agrupadas em OUTROS: EO -Transferência Ex-Ofício; PA – Reintegração; Transferência Externa - Oriundo de outra instituição; Transferência Interna - Curso não relacionado ao anterior; SISU Escola Pública até 1,5 SM (PPI); SISU Escola Pública - Independente de Renda (PPI); PG - Programa de Estudantes - Convênio (PEC-G); DJ - Decisão Judicial e PcD - Pessoas com Deficiência

3.1.2. Ingressantes por Forma de Ingresso – SISU AMPLA CONCORRÊNCIA E SISU ESCOLA PÚBLICA



Fonte: Elaborado pela DAINF com base em dados do SIE.

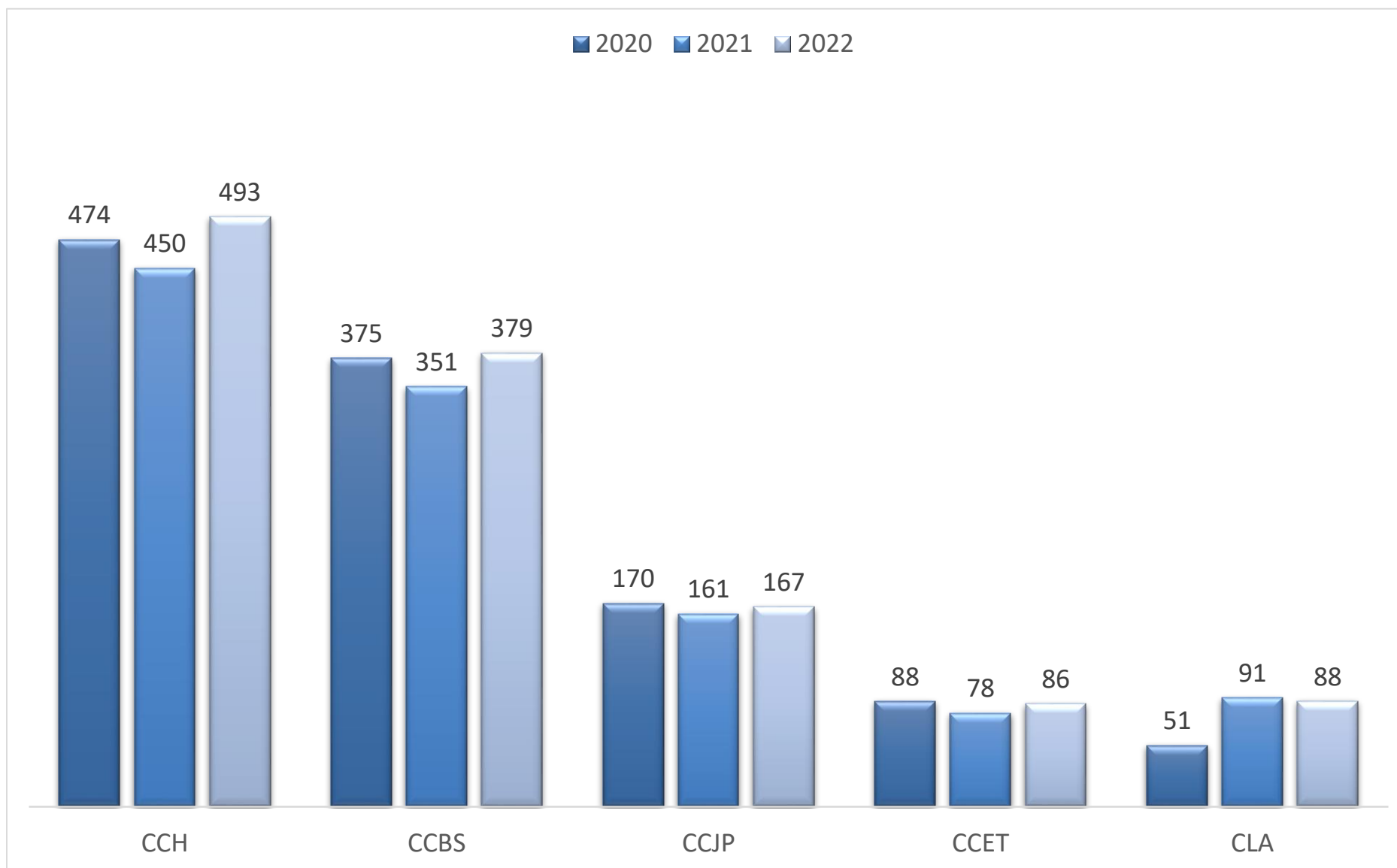
3.1.2.1. Ingressantes por Forma de Ingresso – SISU AMPLA CONCORRÊNCIA

	2020	2021	2022
CCBS	375	351	379
Biologia – Licenciatura (Noite)	10	7	9
Biomedicina – Bacharelado (Integral)	27	30	34
Ciências Ambientais – Bacharelado (Noite)	48	42	43
Ciências Biológicas – Bacharelado (Integral)	28	26	29
Ciências Biológicas – Licenciatura (Integral)	14	11	12
Ciências da Natureza – Licenciatura (Noite)	22	22	25
Enfermagem – Bacharelado (Integral)	59	54	62
Medicina – Bacharelado (Integral)	79	80	79
Nutrição – Bacharelado (Integral)	59	53	54
Nutrição – Bacharelado (Noite)	29	26	32
CCET	88	78	86
Engenharia de Produção – Bacharelado (T/N)	22	20	26
Matemática – Licenciatura (Noite)	29	25	26
Sistemas de Informação – Bacharelado (Integral)	37	33	34
CCH	474	450	493
Arquivologia – Bacharelado (Noite)	32	34	42
Biblioteconomia – Bacharelado (Noite)	47	47	49
Biblioteconomia – Bacharelado (Manhã)	47	45	51
Biblioteconomia – Licenciatura (Noite)	40	36	41
Ciências Sociais – Licenciatura (Manhã)	13	12	14
Filosofia – Bacharelado (Tarde/Noite)	16	15	17
Filosofia – Licenciatura (Tarde/Noite)	14	15	13
História – Bacharelado (Manhã)	31	23	32
História – Licenciatura (Manhã)	26	24	29
Museologia – Bacharelado (Integral)	48	46	54
Museologia – Bacharelado (Noite)	15	15	16
Pedagogia - Licenciatura (EaD)	46	47	44
Pedagogia – Licenciatura (Tarde ou Noite)	50	47	47
Serviço Social – Bacharelado (Noite)	22	21	22
Turismo – Bacharelado (Manhã/Tarde)	27	23	22
CCJP	170	161	167
Administração Pública – Bacharelado (Integral)	55	47	51
Ciência Política – Bacharelado (Integral)	46	49	46
Direito – Bacharelado (Noite)	69	65	70
CLA	51	91	88
Atuação Cênica – Bacharelado (Integral)	0	22	23
Cenografia – Bacharelado (Integral)	12	11	11
Direção Teatral – Bacharelado (Integral)	0	3	2
Estética e Teoria do Teatro - Bacharelado (Integral)	11	14	13
Letras - Língua Portuguesa – Bacharelado (Noite)	15	17	13
Letras - Língua Portuguesa – Licenciatura (Noite)	13	11	10
Música – Licenciatura (Integral)	0	0	2
Teatro – Licenciatura (Tarde/Noite)	0	13	14
Total	1158	1131	1213

(T/N) – Tarde/Noite

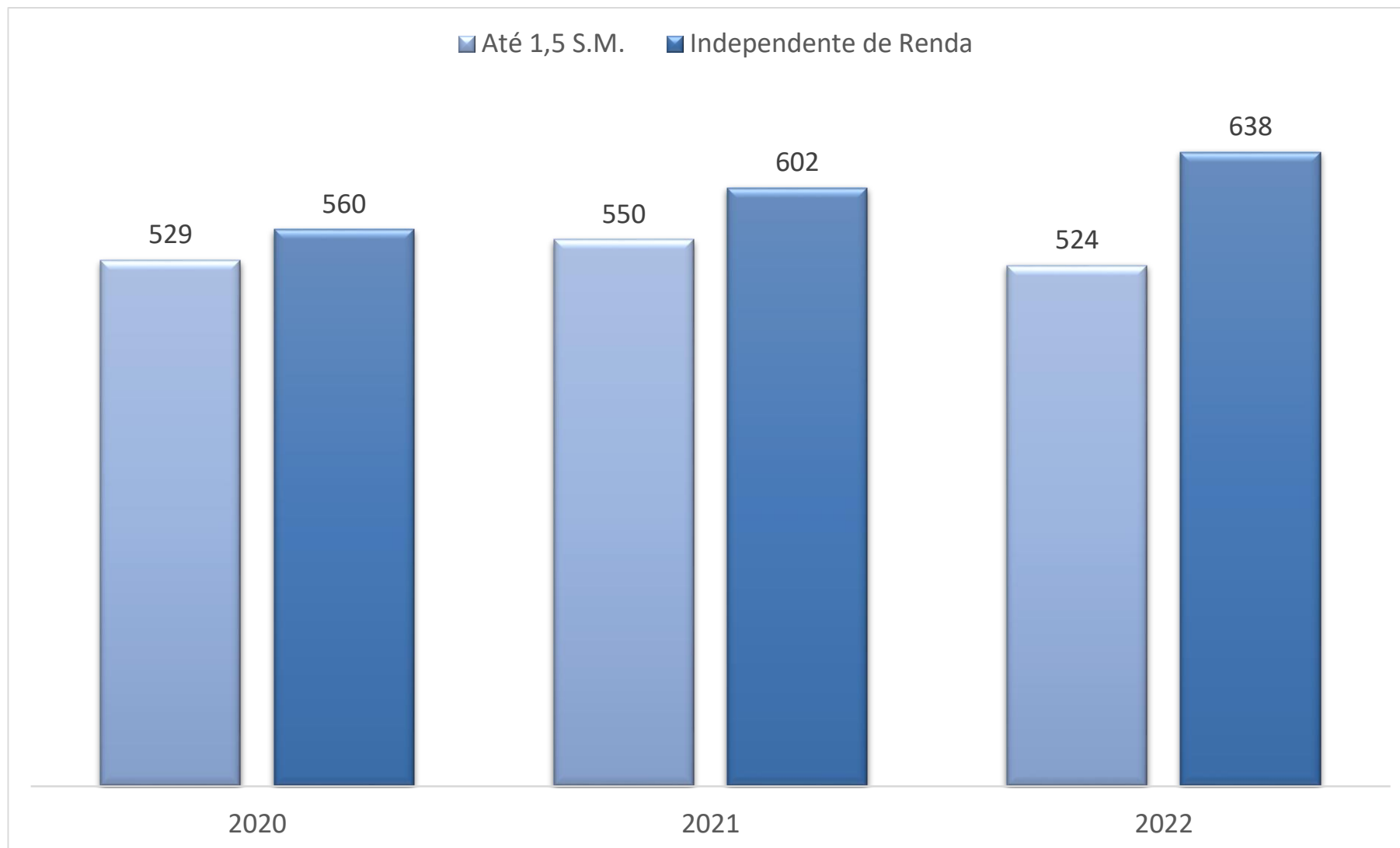
Fonte: Elaborado pela DAINF com base em dados do SIE.

3.1.2.2. Ingressantes por Forma de Ingresso – SISU AMPLA CONCORRÊNCIA por Centro Acadêmico



Fonte: Elaborado pela DAINF com base em dados do SIE.

3.1.3. Ingressantes por Forma de Ingresso - SISU ESCOLA PÚBLICA



Fonte: Elaborado pela DAINF com base em dados do SIE.

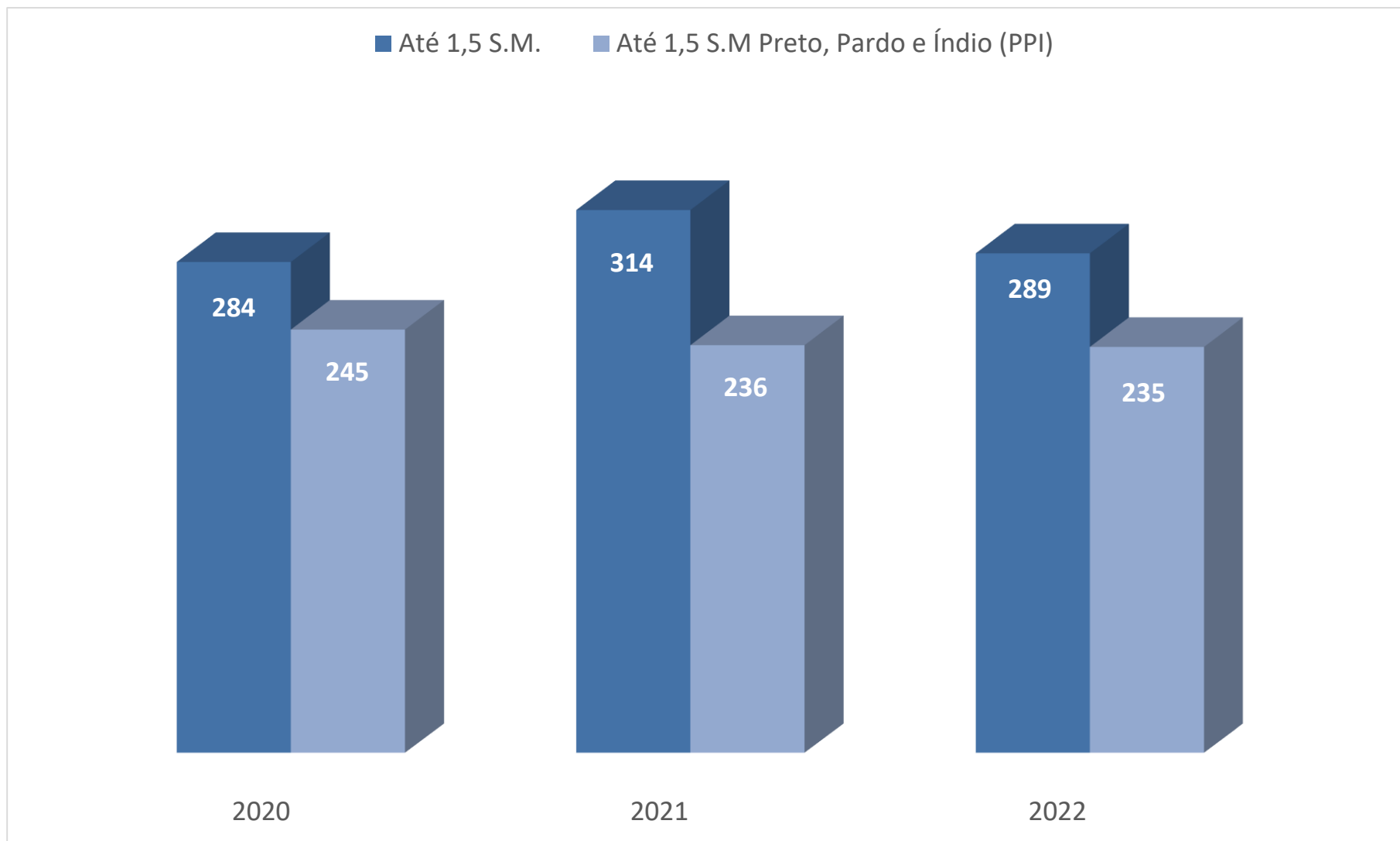
3.1.3.1. Ingressantes por Forma de Ingresso – SISU por Renda

SISU Escola Pública Até 1,5 S.M.	2020		2021		2022	
	Até 1,5 S.M.	Até 1,5 S.M Preto, Pardo e Índio (PPI)	Até 1,5 S.M.	Até 1,5 S.M Preto, Pardo e Índio (PPI)	Até 1,5 S.M.	Até 1,5 S.M Preto, Pardo e Índio (PPI)
CCBS	94	84	94	84	84	82
CCET	24	22	24	18	23	15
CCH	116	100	130	88	115	88
CCJP	39	31	42	28	38	29
CLA	11	8	24	18	29	21
Total	284	245	314	236	289	235

SISU Escola Pública Independente de Renda	2020		2021		2022	
	Independente de Renda	Independente de Renda : Preto, Pardo e Índio (PPI)	Independente de Renda	Independente de Renda : Preto, Pardo e Índio (PPI)	Independente de Renda	Independente de Renda : Preto, Pardo e Índio (PPI)
CCBS	104	83	96	94	108	100
CCET	24	18	29	16	29	17
CCH	116	113	128	107	143	111
CCJP	42	38	45	37	45	43
CLA	13	9	21	29	22	20
Total	299	261	319	283	347	291

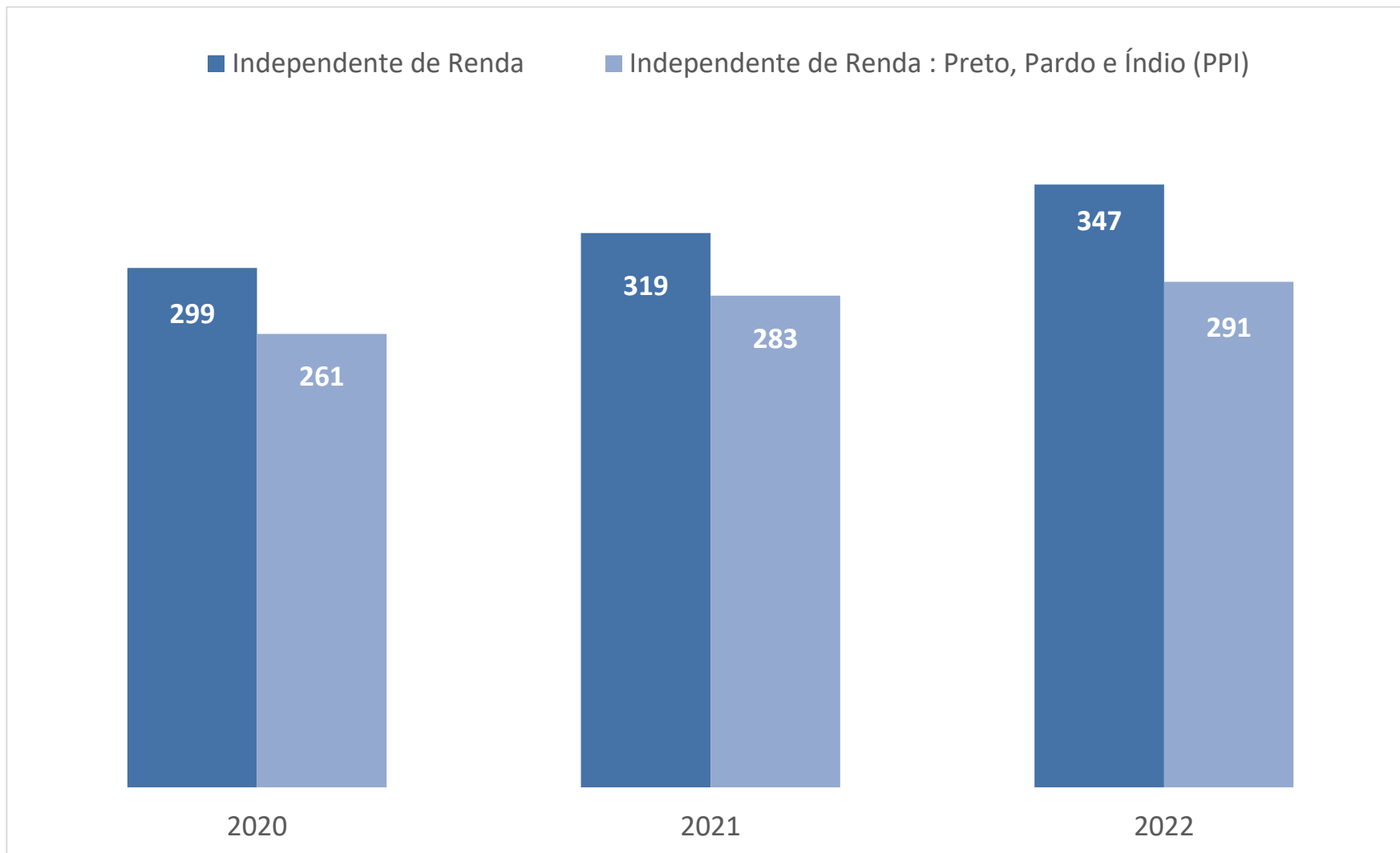
Fonte: Elaborado pela DAINF com base em dados do SIE.

3.1.3.2. Ingressantes por Forma de Ingresso – SISU Escola Pública com Reserva de Vaga – Até 1,5 SM



Fonte: Elaborado pela DAINF com base em dados do SIE.

3.1.3.3. Ingressantes por Forma de Ingresso – SISU Escola Pública com Reserva de Vaga – Independente de Renda



Fonte: Elaborado pela DAINF com base em dados do SIE.

3.1.4. Ingressantes por Forma de Ingresso – VESTIBULAR

	2020	2021	2022
CCET	209	86	163
Matemática – Licenciatura (EaD)	209	86	163
CCH	449	127	441
Biblioteconomia – Bacharelado (EaD)	0	120	0
História – Licenciatura (EaD)	367	0	359
Turismo – Licenciatura (EaD)	82	7	82
Total	658	213	604

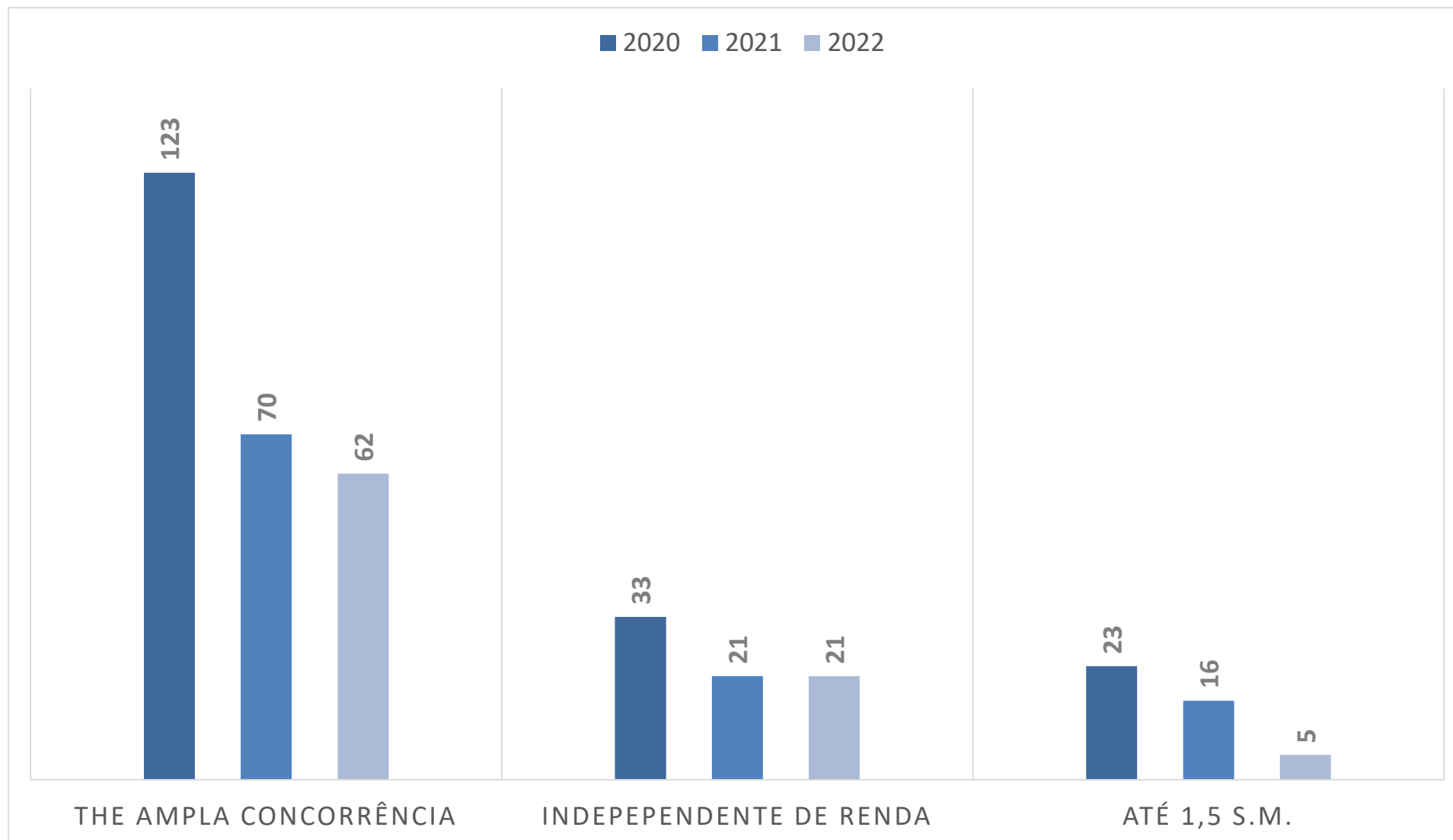
Fonte: Elaborado pela DAINF com base em dados do SIE.

3.1.4.1. Ingressantes por Forma de Ingresso – VESTIBULAR por Centro Acadêmico



Fonte: Elaborado pela DAINF com base em dados do SIE.

3.1.5. Ingressantes por Forma de Ingresso – Teste de Habilidade Específica (THE)



Fonte: Elaborado pela DAINF com base em dados do SIE.

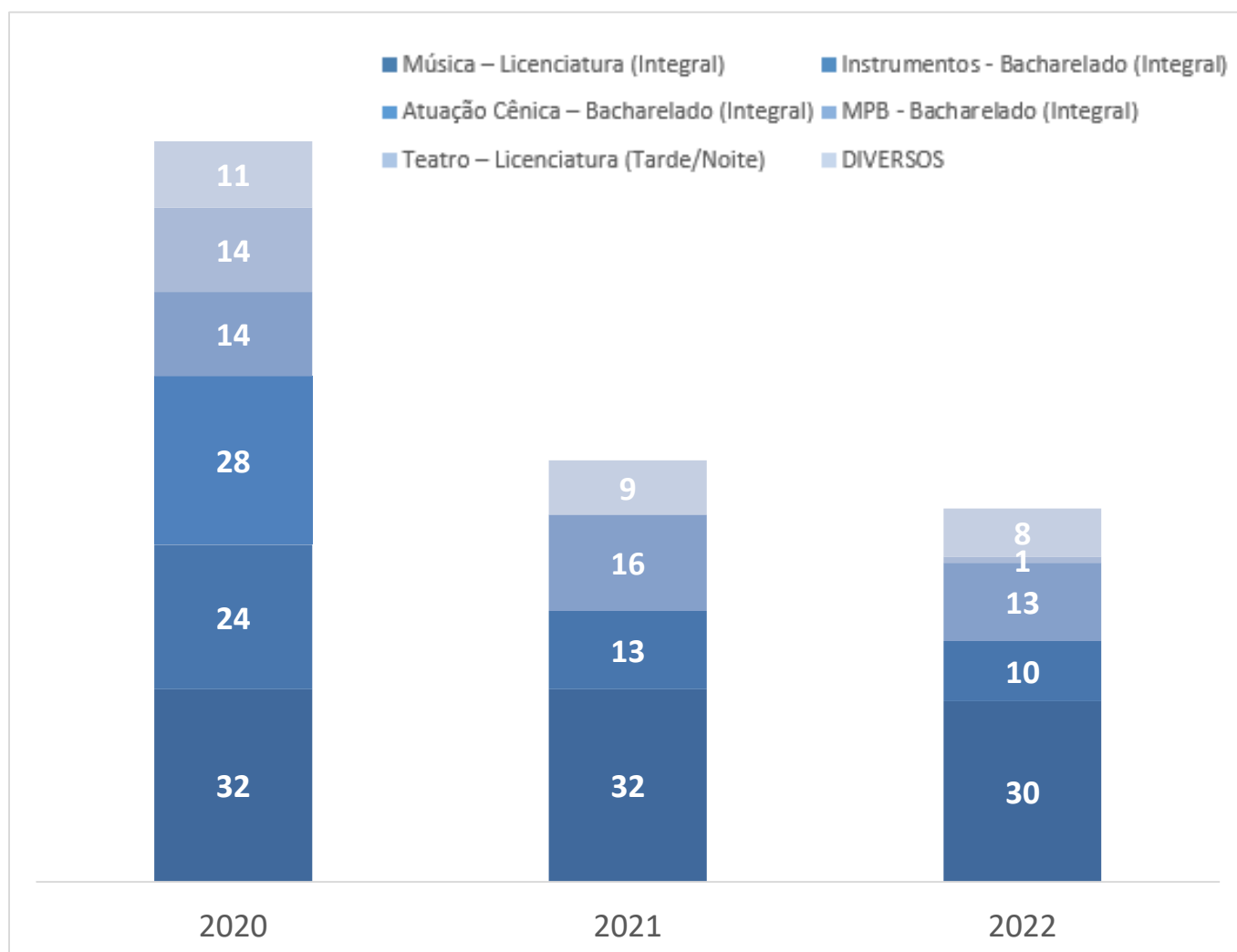
3.1.6. Ingressantes por Forma de Ingresso – THE AMPLA CONCORRÊNCIA

	2020	2021	2022
CLA	123	70	62
Atuação Cênica – Bacharelado (Integral)	28	0	0
Canto - Bacharelado (Integral)	1	3	1
Cenografia – Bacharelado (Integral)	0	0	1
Composição - Bacharelado (Integral)	5	5	4
Direção Teatral – Bacharelado (Integral)	5	0	0
Instrumentos - Bacharelado (Integral)	24	13	10
Letras - Língua Portuguesa – Bacharelado (N)	0	0	1
Letras - Língua Portuguesa – Licenciatura (N)	0	0	1
MPB - Bacharelado (Integral)	14	16	13
Música – Licenciatura (Integral)	32	32	30
Regência - Bacharelado (Integral)	0	1	0
Teatro – Licenciatura (Tarde/Noite)	14	0	1
Total	123	70	62

(N) - Noite

Fonte: Elaborado pela DAINF com base em dados do SIE.

3.1.7. Ingressantes por Forma de Ingresso – THE AMPLA CONCORRÊNCIA por Curso



Fonte: Elaborado pela DAINF com base em dados do SIE.

3.1.8. Ingressantes por Forma de Ingresso – THE Escola Pública Independente de Renda

THE ESCOLA PÚBLICA INDEPENDENTE DE RENDA	2020		2021		2022	
	Independente de Renda: Preto, Pardo, Indígena (PPI)	Independente de Renda	Independente de Renda: Preto, Pardo, Indígena (PPI)	Independente de Renda	Independente de Renda: Preto, Pardo, Indígena (PPI)	Independente de Renda
Atuação Cênica – Bacharelado (Integral)	6	7	0	0	0	0
Canto - Bacharelado (Integral)	0	0	0	0	0	2
Composição - Bacharelado (Integral)	0	0	0	0	0	2
Direção Teatral – Bacharelado (Integral)	1	0	0	0	0	0
Instrumentos - Bacharelado (Integral)	0	0	0	3	0	2
MPB - Bacharelado (Integral)	0	1	0	3	0	2
Música – Licenciatura (Integral)	4	4	6	9	7	6
Teatro – Licenciatura (Tarde/Noite)	4	6	0	0	0	0
Total CLA	15	18	6	15	7	14

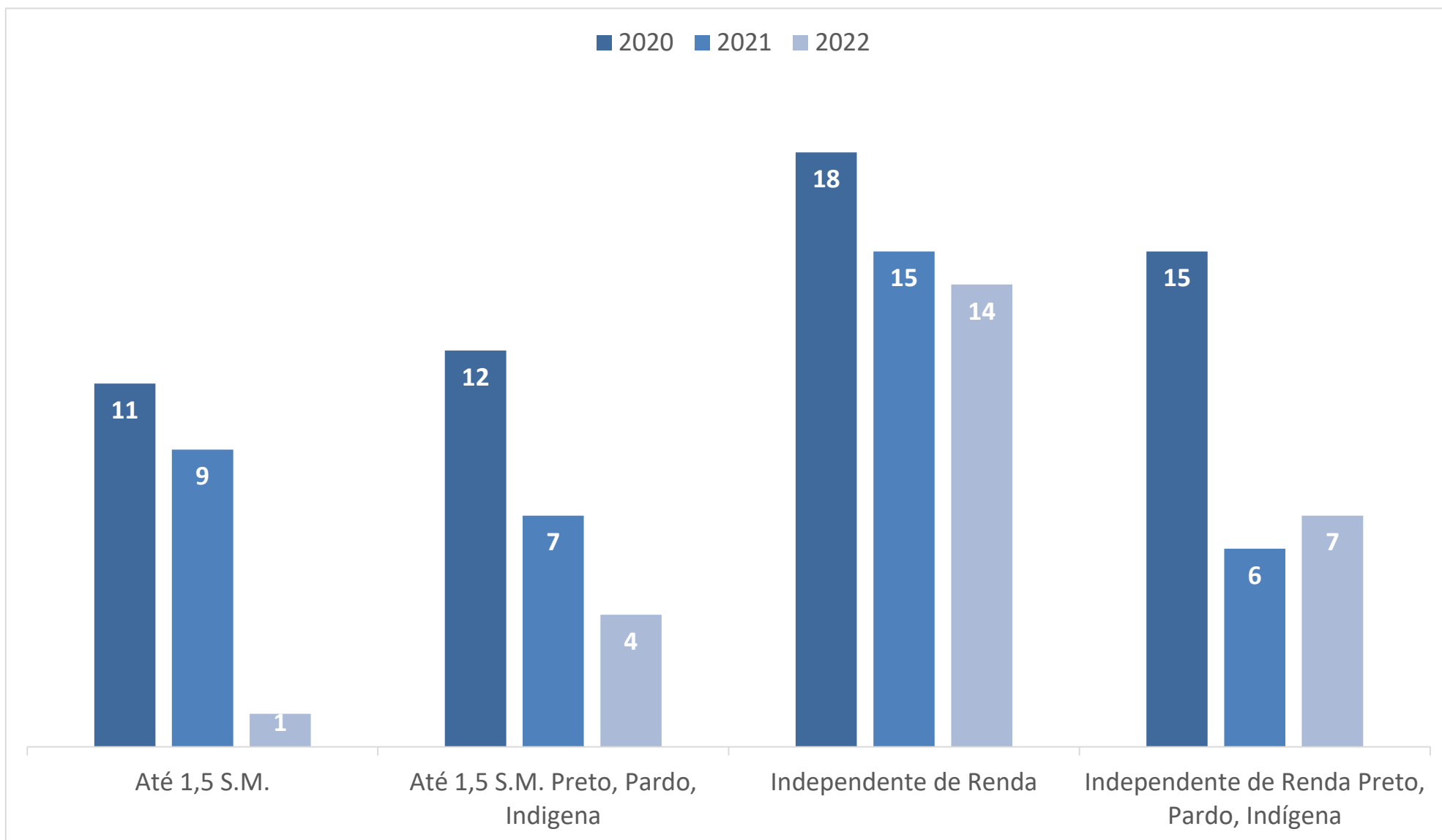
Fonte: Elaborado pela DAINF com base em dados do SIE.

3.1.9. Ingressantes por Forma de Ingresso – THE Escola Pública até 1,5 SM

THE ESCOLA PÚBLICA ATÉ 1,5 SM	2020		2021		2022	
	até 1,5 S.M.	até 1,5 S.M. Preto, Pardo, Indígena (PPI)	até 1,5 S.M.	até 1,5 S.M. Preto, Pardo, Indígena (PPI)	até 1,5 S.M.	até 1,5 S.M. Preto, Pardo, Indígena (PPI)
Atuação Cênica – Bacharelado (Integral)	4	4	0	0	0	0
Canto - Bacharelado (Integral)	0	0	0	0	0	0
Composição - Bacharelado (Integral)	0	0	0	0	0	0
Direção Teatral – Bacharelado (Integral)	0	0	0	0	0	0
Instrumentos - Bacharelado (Integral)	0	0	1	0	0	0
MPB - Bacharelado (Integral)	1	0	0	0	0	1
Música – Licenciatura (Integral)	3	5	8	7	1	3
Teatro – Licenciatura (Tarde/Noite)	3	3	0	0	0	0
Total CLA	11	12	9	7	1	4

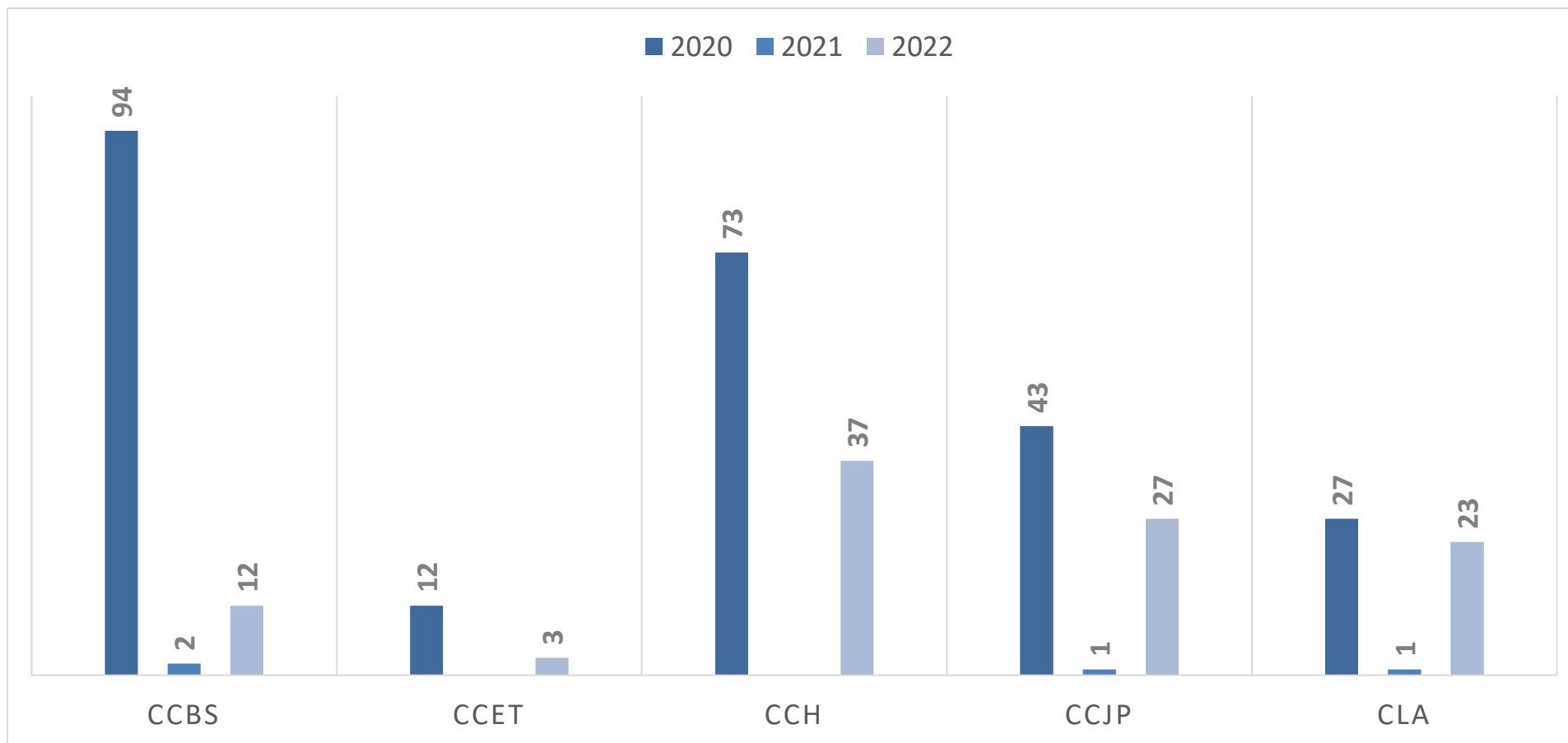
Fonte: Elaborado pela DAINF com base em dados do SIE.

3.1.10. Ingressantes por Forma de Ingresso - THE Escola Pública com Reserva de Vaga



Fonte: Elaborado pela DAINF com base em dados do SIE.

3.1.11. Ingressantes por Forma de Ingresso – Outras Formas de Ingresso



Fonte: Elaborado pela DAINF com base em dados do SIE.

Obs: Apresentaram menos de 10 ingressantes no ano, as seguintes formas de ingresso:

EO - Transferência Ex-Ofício

PA - Reintegração

PG - Programa de Estudantes - Convênio (PEC-G)

DJ - Decisão Judicial

Pessoas com Deficiência

MI - Mobilidade Interna - Reopção de Curso

3.1.12. Ingressantes por Cor e Raça – por Curso e Centro Acadêmico

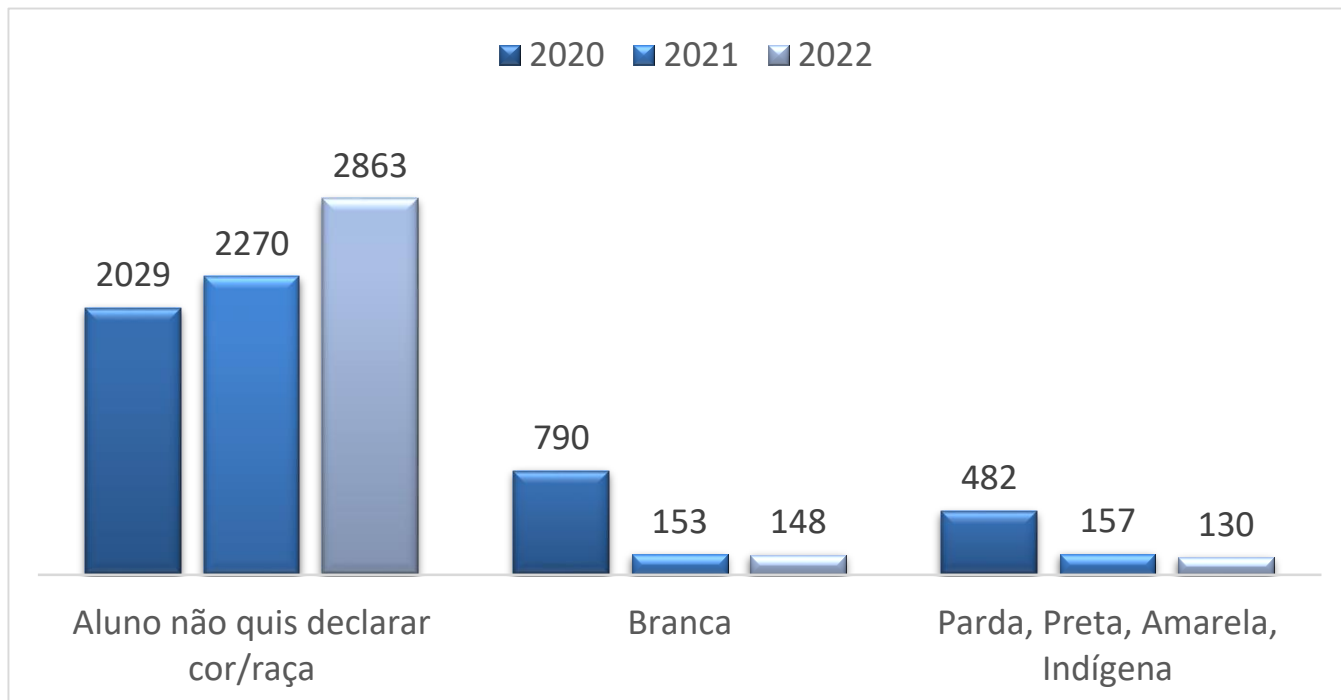
	2020			2021			2022		
	Não Declarado	Branca	Parda, Preta, Amarela, Indígena (PPAI)	Não Declarado	Branca	Parda, Preta, Amarela, Indígena (PPAI)	Não Declarado	Branca	Parda, Preta, Amarela, Indígena (PPAI)
Centro de Ciências Biológicas e da Saúde - CCBS	496	224	114	659	10	53	682	46	37
Biomedicina – Bacharelado (Integral)	29	20	16	54	1	5	44	12	6
Biologia – Licenciatura (Noite)	23	7	3	18	1	0	13	2	1
Ciências Ambientais – Bacharelado (Noite)	57	23	6	71	2	0	80	5	2
Ciências Biológicas – Bacharelado (Integral)	39	18	9	63	0	0	50	9	6
Ciências Biológicas – Licenciatura (Integral)	25	8	4	23	3	1	22	4	0
Ciências da Natureza – Licenciatura (Noite)	30	10	9	41	0	0	53	2	0
Enfermagem – Bacharelado (Integral)	76	32	20	115	0	3	118	4	1
Medicina – Bacharelado (Integral)	88	57	28	113	2	43	135	5	20
Nutrição – Bacharelado (Integral)	78	35	10	106	1	1	110	1	0
Nutrição – Bacharelado (Noite)	51	14	9	55	0	0	57	2	1
Centro de Ciências Exatas e Tecnologia - CCET	315	50	32	243	6	2	330	2	4
Engenharia de Produção – Bacharelado (T/N)	39	10	8	47	0	0	51	0	0
Matemática – Licenciatura (Noite)	29	14	12	48	3	1	46	1	2
Matemática – Licenciatura (EaD)	206	3	0	85	1	0	164	0	0

	2020			2021			2022		
	Não Declarado	Branca	Parda, Preta, Amarela, Indígena (PPAI)	Não Declarado	Branca	Parda, Preta, Amarela, Indígena (PPAI)	Não Declarado	Branca	Parda, Preta, Amarela, Indígena (PPAI)
Centro de Ciências Humanas e Sociais - CCH	883	332	226	876	86	70	1328	47	53
Arquivologia – Bacharelado (Noite)	35	25	20	66	1	1	66	2	3
Biblioteconomia – Bacharelado (Manhã)	51	19	19	79	2	2	98	3	0
Biblioteconomia – Bacharelado (Noite)	50	23	18	80	1	10	78	3	11
Biblioteconomia – Bacharelado (EaD)	0	0	0	114	4	2	0	0	0
Biblioteconomia – Licenciatura (Noite)	42	18	11	69	1	1	70	3	3
Ciências Sociais – Licenciatura (Manhã)	17	15	6	28	0	1	28	0	1
Filosofia – Bacharelado (Tarde/Noite)	1	21	13	1	16	11	26	6	2
Filosofia – Licenciatura (Tarde/Noite)	9	19	8	23	10	0	21	9	2
História – Bacharelado (Manhã)	22	27	11	50	2	0	53	3	1
História – Licenciatura (Manhã)	3	37	20	8	38	8	64	6	2
História – Licenciatura (EaD)	360	5	3	0	0	0	358	2	1
Museologia – Bacharelado (Integral)	49	27	18	78	2	13	97	2	0
Museologia – Bacharelado (Noite)	4	20	9	28	1	2	29	1	0
Pedagogia – Licenciatura (Tarde ou Noite)	56	23	18	87	2	2	92	3	4
Pedagogia - Licenciatura (EaD)	61	25	18	86	2	1	88	2	6
Serviço Social – Bacharelado (Noite)	23	9	18	35	1	7	43	0	4
Turismo – Bacharelado (Manhã/Tarde)	18	19	16	37	3	9	36	1	13
Turismo – Licenciatura (EaD)	82	0	0	7	0	0	81	1	0

	2020			2021			2022		
	Não Declarado	Branca	Parda, Preta, Amarela, Indígena (PPAI)	Não Declarado	Branca	Parda, Preta, Amarela, Indígena (PPAI)	Não Declarado	Branca	Parda, Preta, Amarela, Indígena (PPAI)
Centro de Ciências Jurídicas e Políticas - CCJP	209	98	56	304	2	8	323	14	12
Administração Pública– Bacharelado (Integral)	65	30	16	92	0	1	94	4	5
Ciência Política – Bacharelado (Integral)	56	23	14	91	2	2	79	0	1
Direito – Bacharelado (Noite)	88	45	26	121	0	5	150	10	6
Centro de Letras e Artes - CLA	126	86	54	188	49	24	200	39	24
Letras - Língua Portuguesa – Bacharelado (Noite)	13	13	5	26	0	1	27	1	0
Letras - Língua Portuguesa – Licenciatura (Noite)	11	10	3	23	1	2	23	6	2
Canto - Bacharelado (Integral)	1	0	0	3	0	0	2	1	1
Composição - Bacharelado (Integral)	1	2	2	4	1	0	5	1	0
MPB - Bacharelado (Integral)	12	5	1	13	4	2	10	5	1
Regência - Bacharelado (Integral)	0	2	0	1	0	0	0	0	0
Instrumentos - Bacharelado (Integral)	13	6	9	6	6	5	11	1	0
Música – Licenciatura (Integral)	16	26	15	17	34	12	28	19	12
Atuação Cênica – Bacharelado (Integral)	34	7	10	47	2	1	45	2	3
Cenografia – Bacharelado (Integral)	11	5	4	17	1	1	21	2	1
Direção Teatral – Bacharelado (Integral)	3	2	1	3	0	0	2	0	1
Estética e Teoria do Teatro - Bacharelado (Integral)	11	8	4	28	0	0	26	1	3
Teatro – Licenciatura (Tarde/Noite)	18	2	12	22	9	0	26	0	2
Total Geral	2029	790	482	2270	153	157	2863	148	130

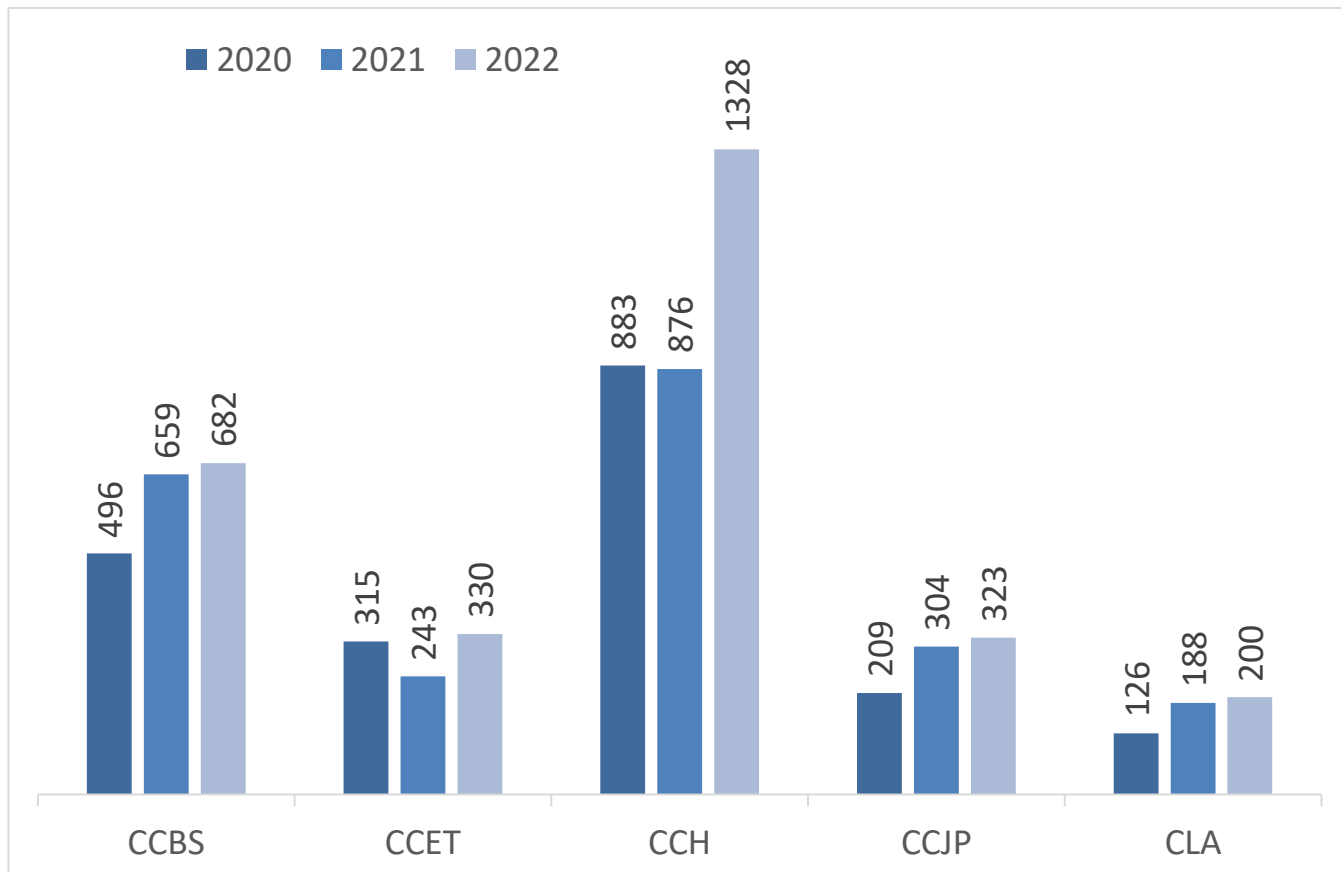
Fonte: Elaborado pela DAINF com base em dados do SIE.

3.1.13. Ingressantes por Cor e Raça – Não Declarada, Branca, Parda, Preta, Amarela, Indígena (PPAI)



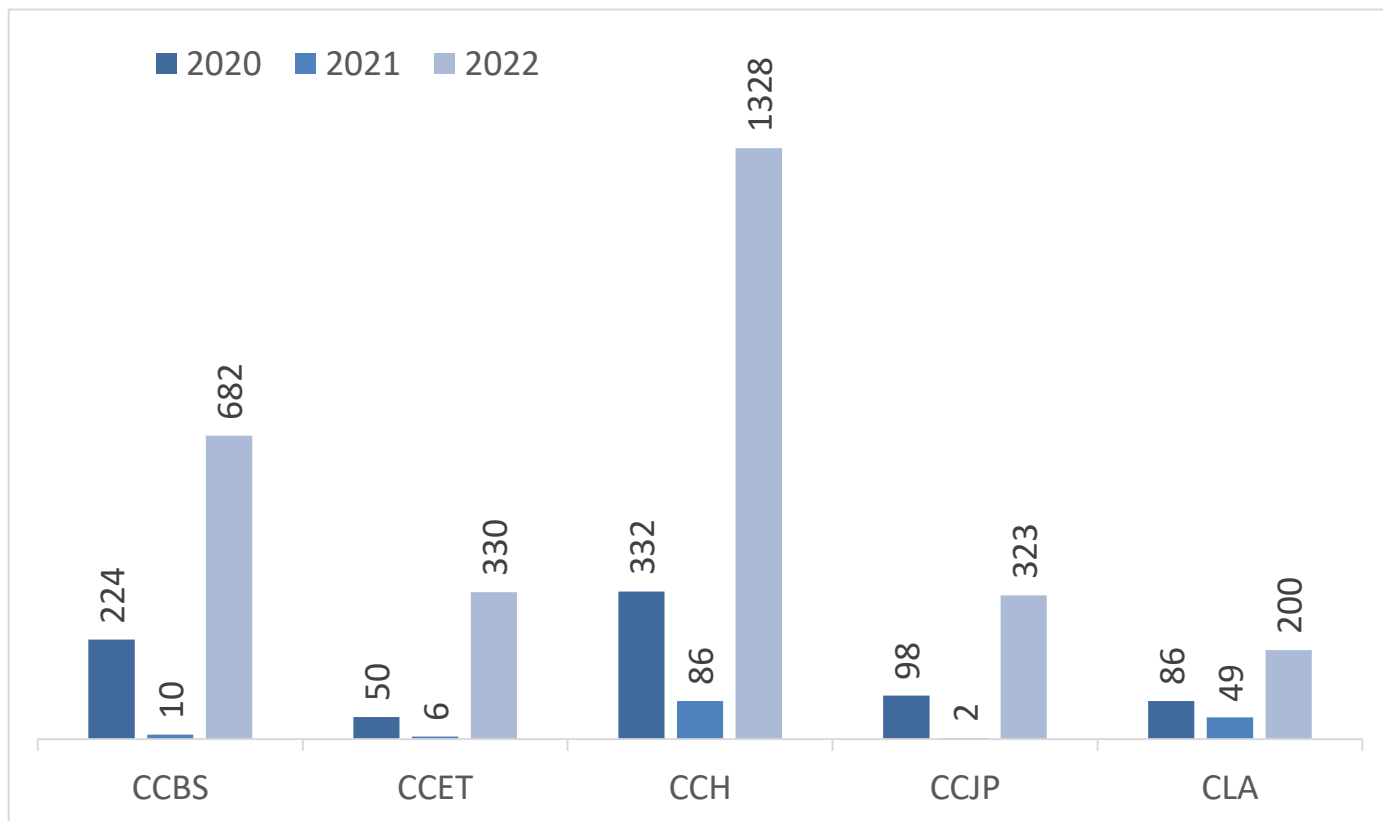
Fonte: Elaborado pela DAINF com base em dados do SIE.

3.1.13.1. Ingressantes por Cor e Raça – Não Declarada por Centro Acadêmico



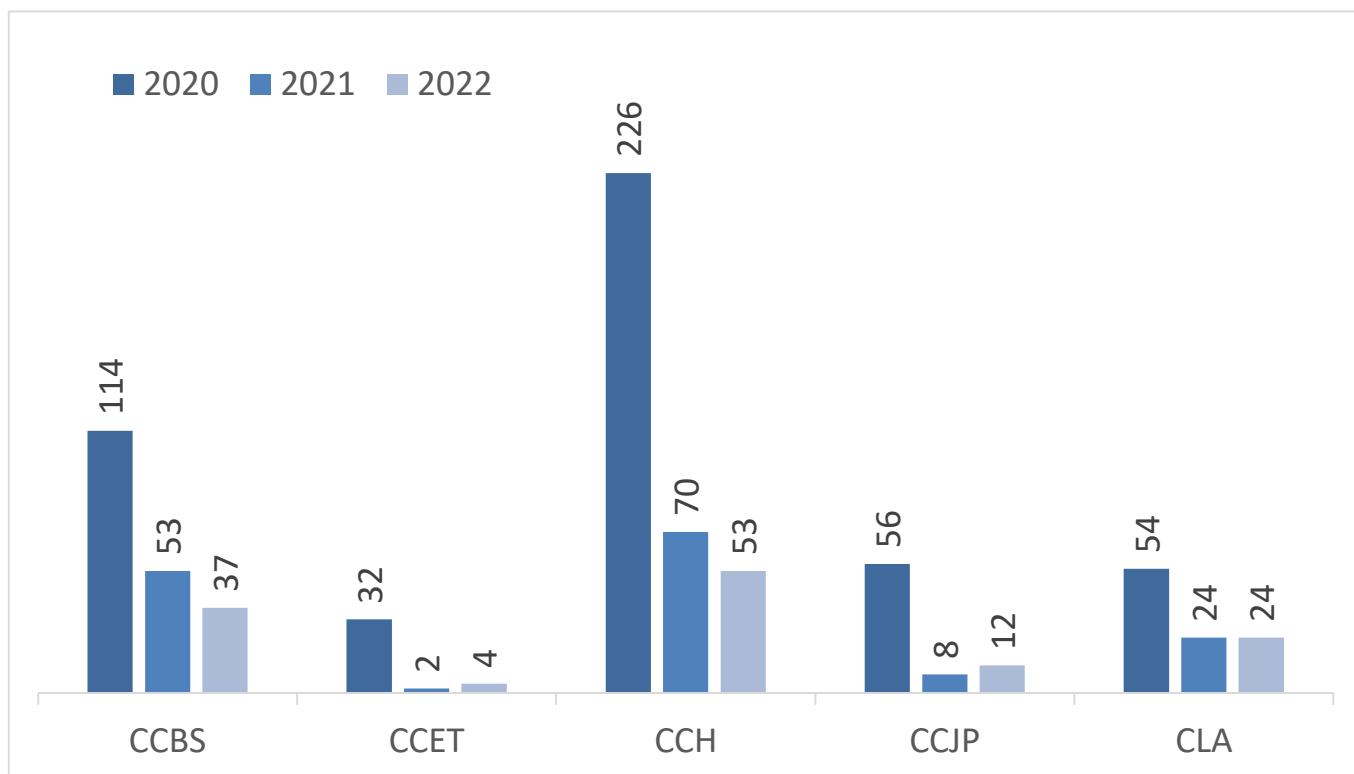
Fonte: Elaborado pela DAINF com base em dados do SIE.

3.1.13.2. Ingressantes por Cor e Raça - Branca por Centro Acadêmico



Fonte: Elaborado pela DAINF com base em dados do SIE.

3.1.13.3. Ingressantes por Cor e Raça - PPAI por Centro Acadêmico



Fonte: Elaborado pela DAINF com base em dados do SIE.

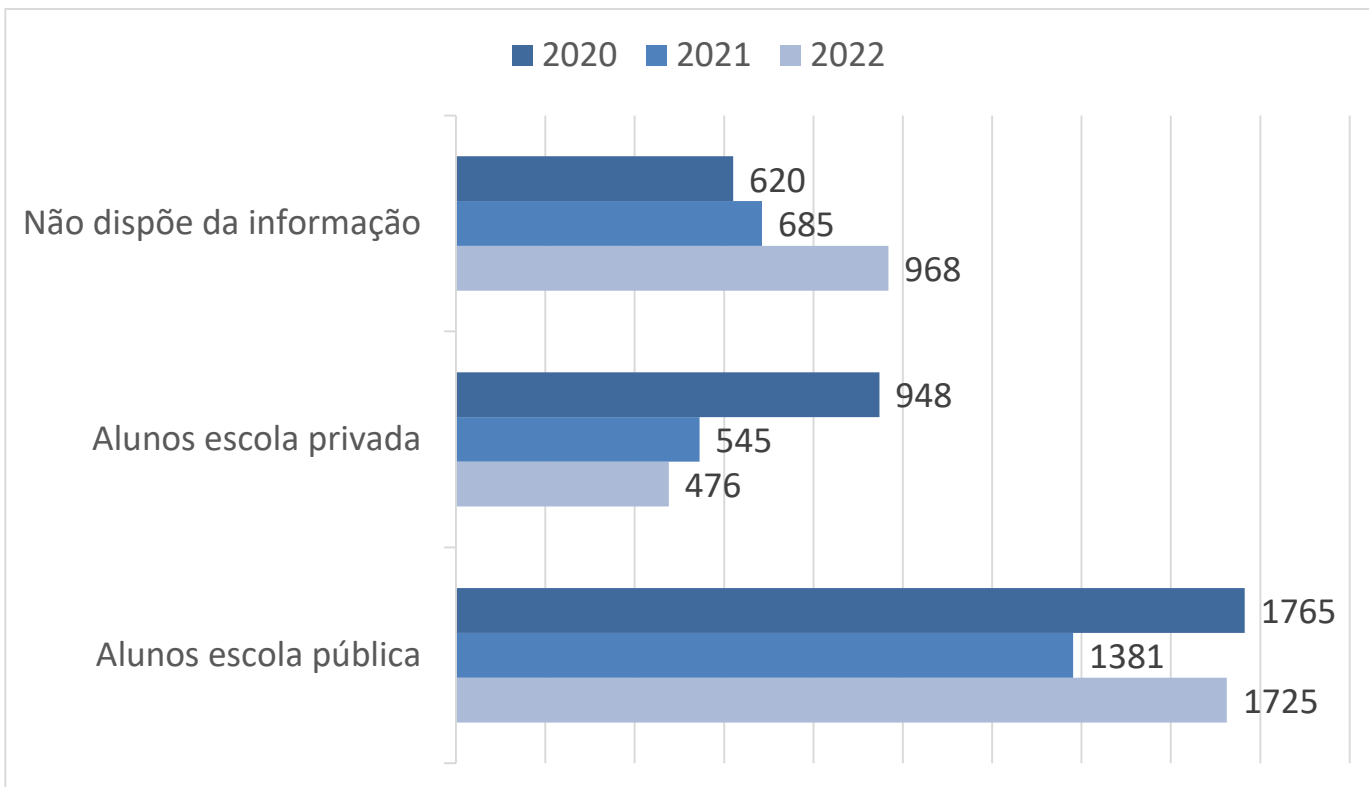
3.1.14. Ingressantes de Ensino Público X Privado

	2020			2021			2022		
	Escola Pública	Escola Privada	Não Informado	Escola Pública	Escola Privada	Não Informado	Escola Pública	Escola Privada	Não Informado
Centro de Ciências Biológicas e da Saúde - CCBS	404	242	188	375	184	163	397	115	253
Biomedicina – Bacharelado (Integral)	31	22	12	30	28	2	24	34	4
Biologia – Licenciatura (Noite)	18	7	8	12	2	5	8	1	7
Ciências Ambientais – Bacharelado (Noite)	38	6	42	32	2	39	44	2	41
Ciências Biológicas – Bacharelado (Integral)	34	6	26	37	1	25	35	0	30
Ciências Biológicas – Licenciatura (Integral)	15	9	13	17	0	10	13	2	11
Ciências da Natureza – Licenciatura (Noite)	26	2	21	19	0	22	31	2	22
Enfermagem – Bacharelado (Integral)	65	41	22	64	1	53	62	3	58
Medicina – Bacharelado (Integral)	85	65	23	79	78	1	80	39	41
Nutrição – Bacharelado (Integral)	59	54	10	55	50	3	72	26	13
Nutrição – Bacharelado (Noite)	33	30	11	30	22	3	28	6	26
Centro de Ciências Exatas e Tecnologia - CCET	224	138	35	127	60	64	195	65	76
Engenharia de Produção – Bacharelado (Tarde/Noite)	31	20	6	28	15	4	26	16	9
Matemática – Licenciatura (Noite)	25	6	24	28	0	24	23	2	24
Matemática – Licenciatura (EaD)	129	75	5	34	16	36	108	33	23
Sistemas de Informação – Bacharelado (Integral)	39	37	0	37	29	0	38	14	20
Centro de Ciências Humanas e Sociais - CCH	842	386	213	576	202	254	829	226	373
Arquivologia – Bacharelado (Noite)	43	21	16	34	1	33	30	5	36
Biblioteconomia – Bacharelado (Manhã)	55	30	4	50	21	12	48	2	51
Biblioteconomia – Bacharelado (Noite)	55	35	1	58	32	1	63	29	0
Biblioteconomia – Bacharelado (EaD)	0	0	0	69	32	19	0	0	0
Biblioteconomia – Licenciatura (Noite)	42	22	7	42	20	9	38	4	34
Ciências Sociais – Licenciatura (Manhã)	19	2	17	16	0	13	15	1	13
Filosofia – Bacharelado (Tarde/Noite)	13	0	22	14	1	13	15	2	17
Filosofia – Licenciatura (Tarde/Noite)	17	1	18	17	2	14	12	1	19
História – Bacharelado (Manhã)	30	25	5	29	1	22	23	4	30
História – Licenciatura (Manhã)	37	16	7	34	16	4	32	11	29
História – Licenciatura (EaD)	243	122	3	0	0	0	250	86	25

	2020			2021			2022		
	Escola Pública	Escola Privada	Não Informado	Escola Pública	Escola Privada	Não Informado	Escola Pública	Escola Privada	Não Informado
Museologia – Bacharelado (Integral)	55	32	7	55	34	4	72	22	5
Museologia – Bacharelado (Noite)	20	10	3	16	0	15	16	0	14
Pedagogia – Licenciatura (Tarde ou Noite)	43	4	50	44	2	45	53	3	43
Pedagogia - Licenciatura (EaD)	56	2	46	43	2	44	52	1	43
Serviço Social – Bacharelado (Noite)	29	21	0	25	18	0	26	18	3
Turismo – Bacharelado (Manhã/Tarde)	26	21	6	27	16	6	29	19	2
Turismo – Licenciatura (EaD)	59	22	1	3	4	0	55	18	9
Centro de Ciências Jurídicas e Políticas - CCJP	167	121	75	159	48	107	166	38	145
Administração Pública– Bacharelado (Integral)	49	44	18	48	31	14	54	14	35
Ciência Política – Bacharelado (Integral)	44	38	11	50	16	29	32	9	39
Direito – Bacharelado (Noite)	74	39	46	61	1	64	80	15	71
Centro de Letras e Artes - CLA	128	61	109	144	51	97	138	32	121
Letras - Língua Portuguesa – Bacharelado (Noite)	13	7	11	10	3	14	13	2	13
Letras - Língua Portuguesa – Licenciatura (Noite)	11	4	9	16	1	9	16	3	12
Canto - Bacharelado (Integral)	0	0	1	0	0	3	3	0	1
Composição - Bacharelado (Integral)	2	1	2	0	2	3	2	1	3
MPB - Bacharelado (Integral)	3	3	12	3	3	13	3	3	10
Regência - Bacharelado (Integral)	1	1	0	0	0	1	0	0	0
Instrumentos - Bacharelado (Integral)	7	1	20	6	3	8	3	0	9
Música – Licenciatura (Integral)	25	21	11	40	16	7	24	11	24
Atuação Cênica – Bacharelado (Integral)	21	1	29	28	1	21	29	1	20
Cenografia – Bacharelado (Integral)	12	8	0	8	6	5	12	3	9
Direção Teatral – Bacharelado (Integral)	3	2	1	1	2	0	1	2	0
Estética e Teoria do Teatro - Bacharelado (Integral)	14	9	0	14	10	4	18	5	7
Teatro – Licenciatura (Tarde/Noite)	16	3	13	18	4	9	14	1	13
Total de alunos	1765	948	620	1381	545	685	1725	476	968

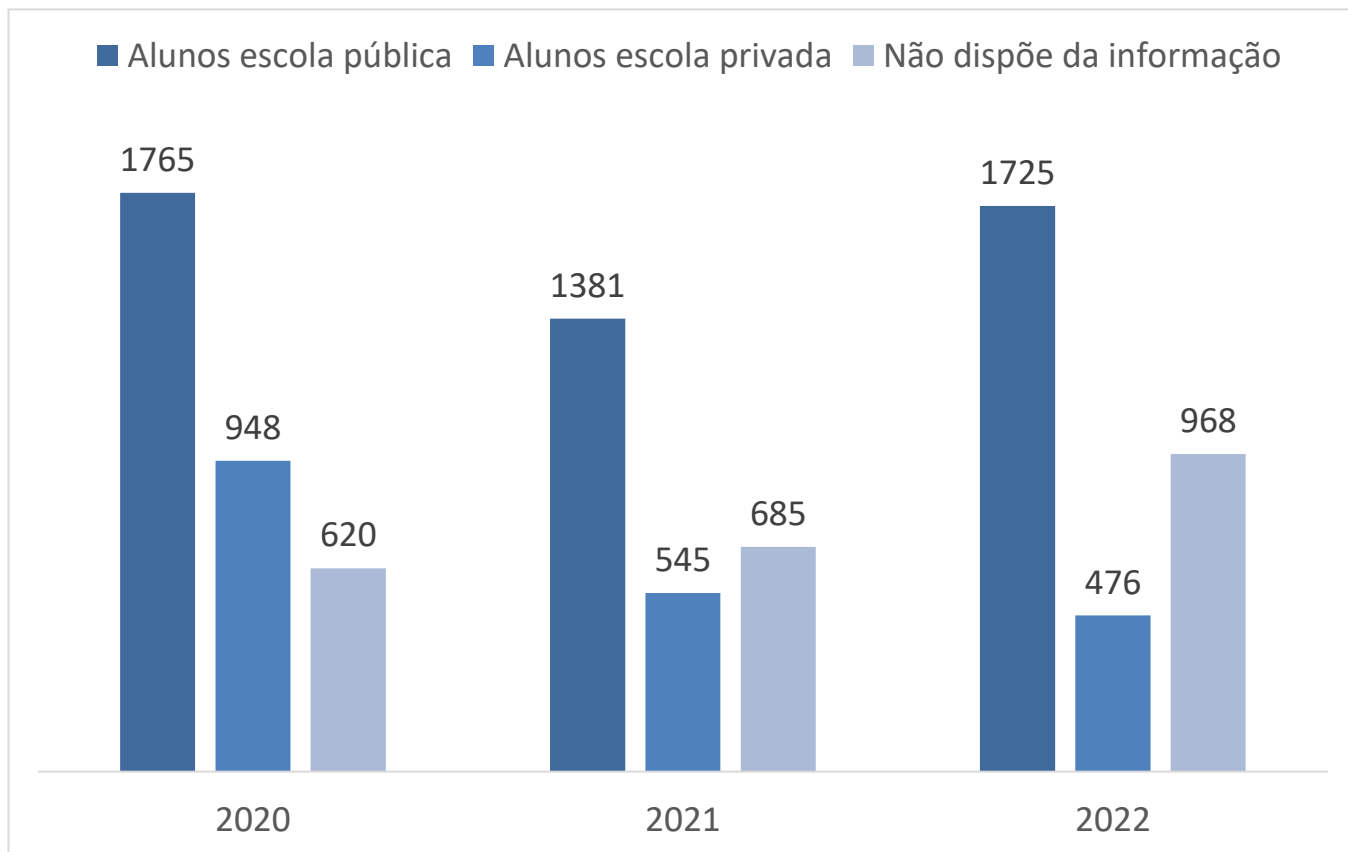
Fonte: Elaborado pela DAINF com base nos dados do SIE.

3.1.15. Ingressantes de Ensino Público X Privado



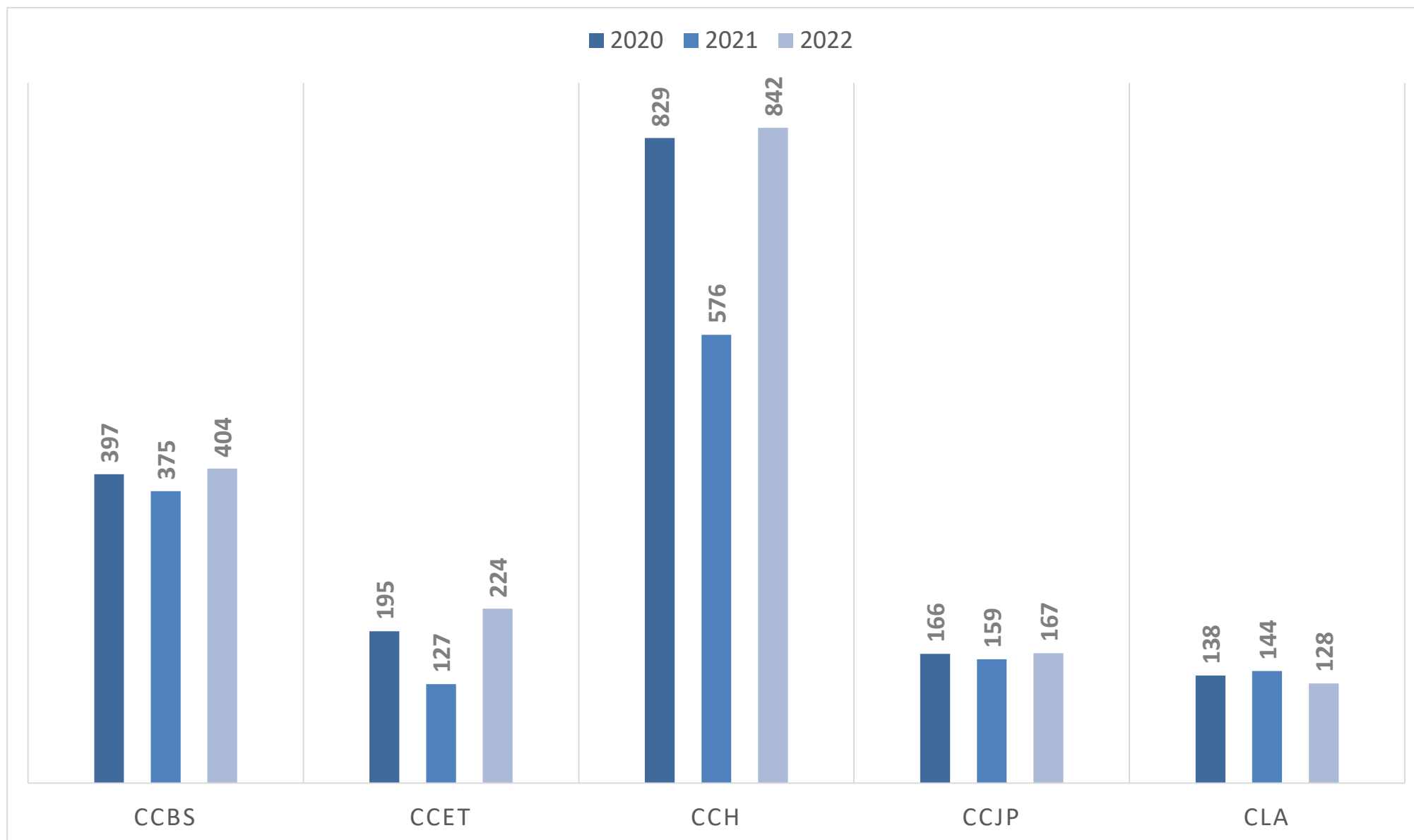
Fonte: Elaborado pela DAINF com base em dados do SIE.

3.1.16. Ingressantes de Ensino Público X Privado por Ano



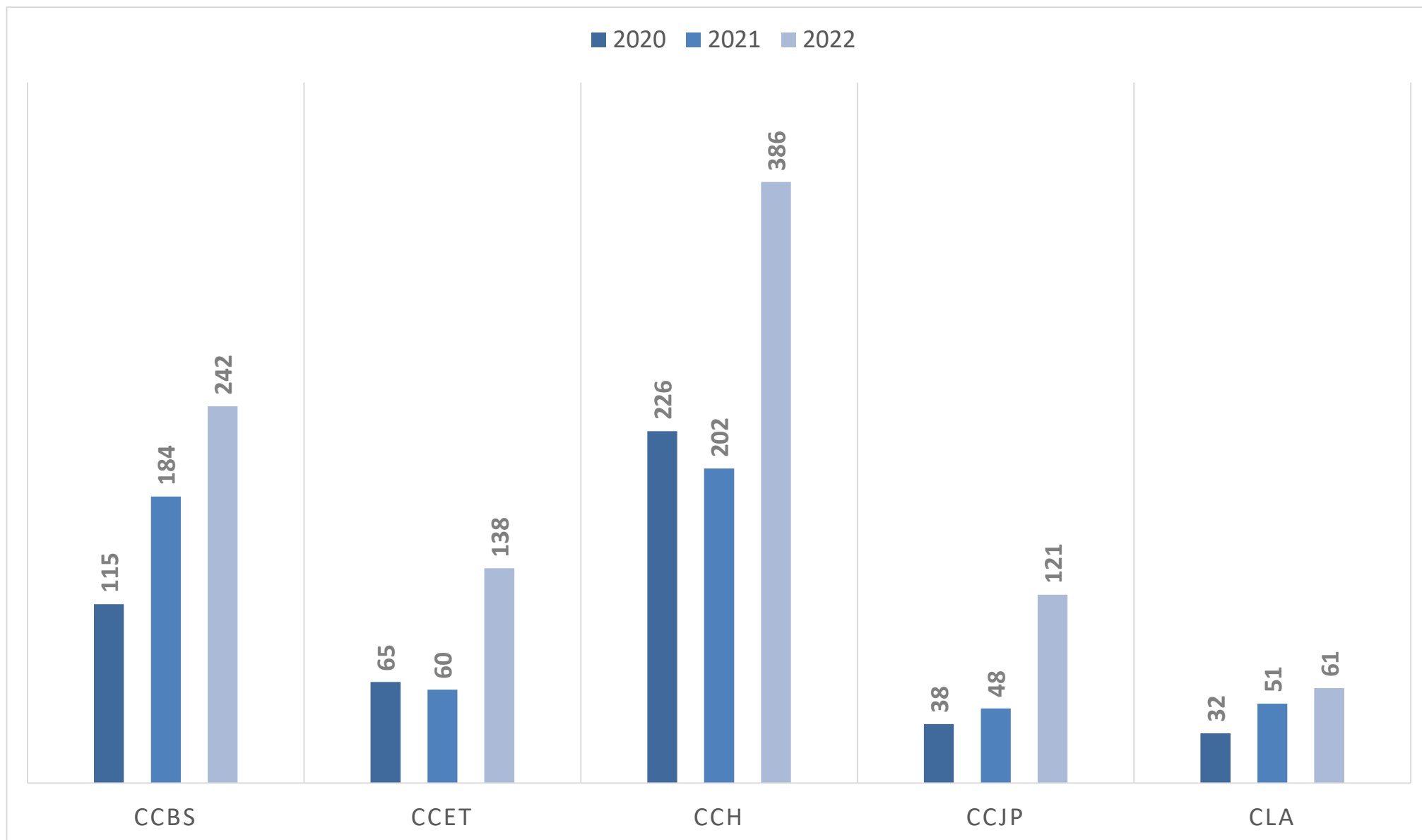
Fonte: Elaborado pela DAINF com base em dados do SIE.

3.1.17. Ingressantes de Ensino Público por Centro Acadêmico



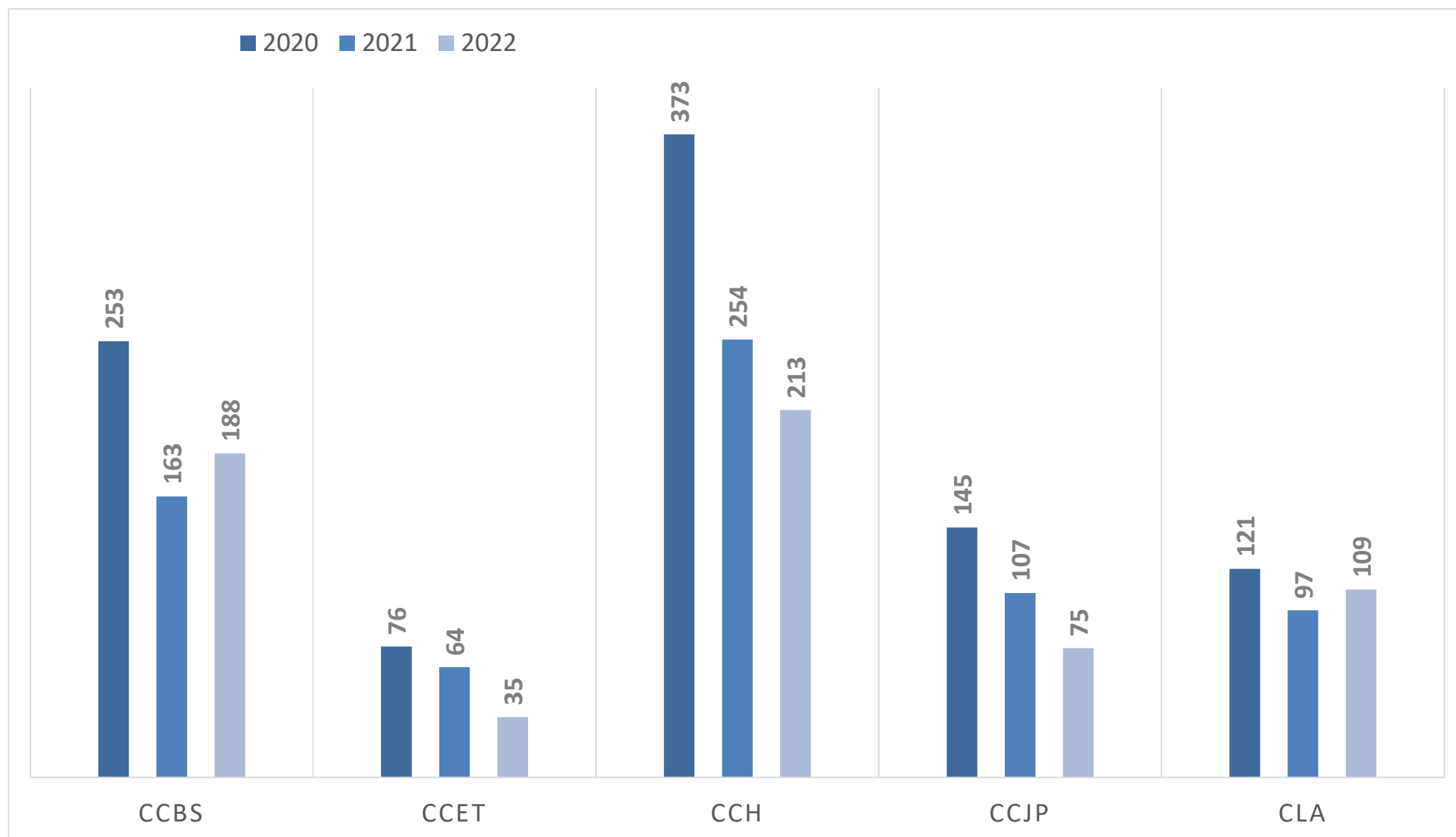
Fonte: Elaborado pela DAINF com base em dados do SIE.

3.1.18. Ingressantes de Ensino Privado por Centro Acadêmico



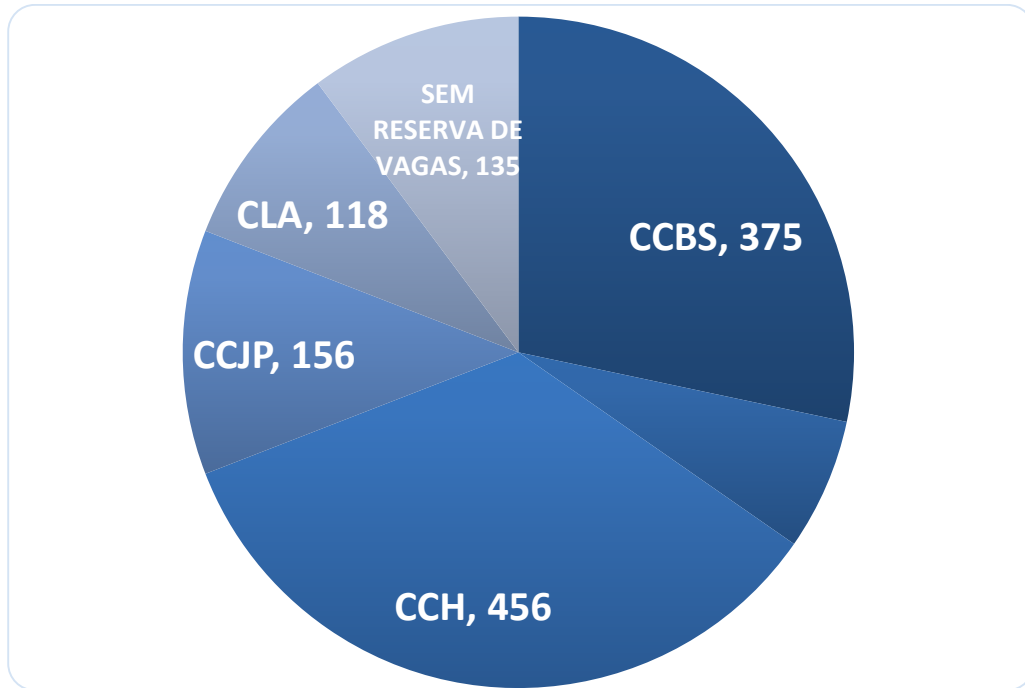
Fonte: Elaborado pela DAINF com base em dados do SIE.

3.1.19. Ingressantes que Não Dispõem da Informação por Centro Acadêmico



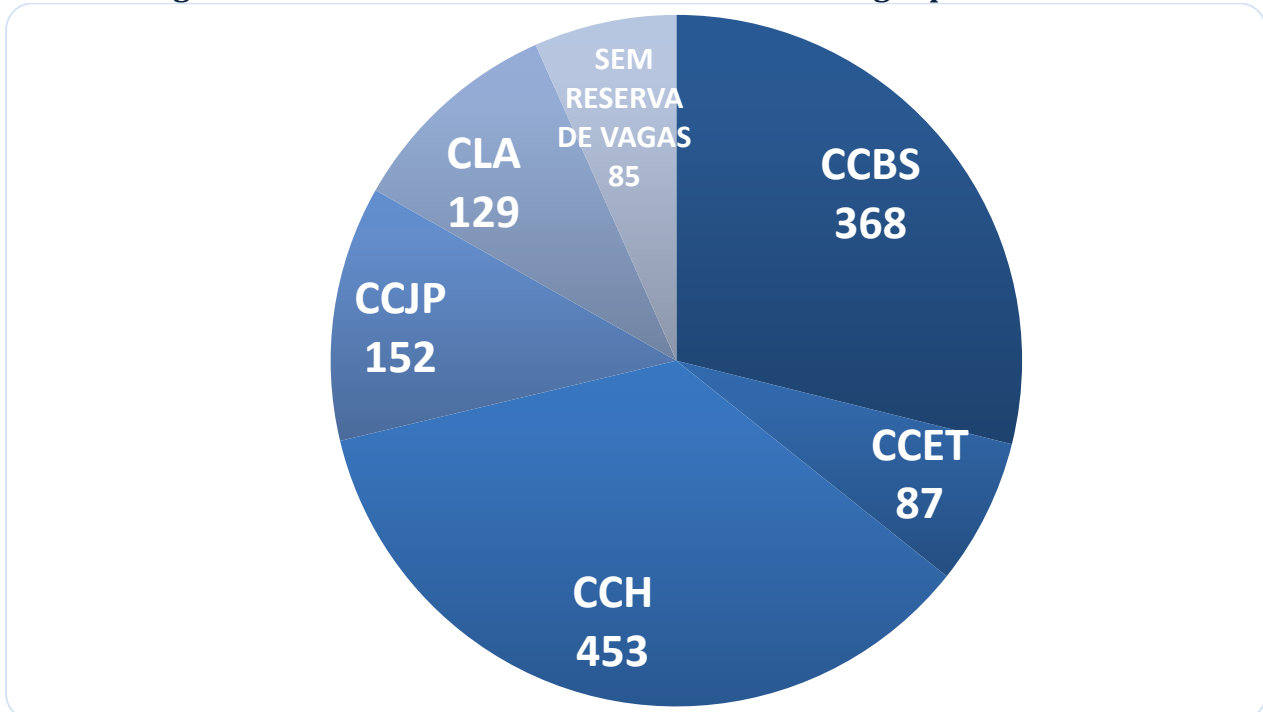
Fonte: Elaborado pela DAINF com base em dados do SIE.

3.1.20. Ingressantes de Escola Pública com Reserva de Vagas por Centro Acadêmico - 2020



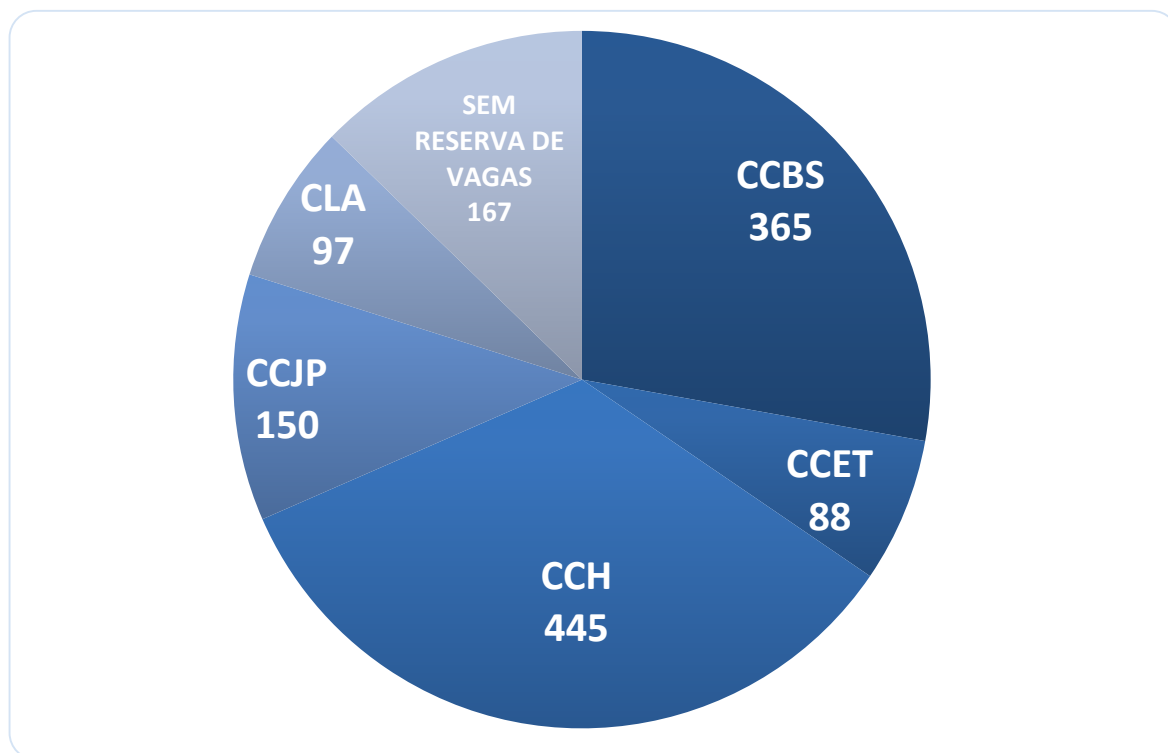
Fonte: Elaborado pela DAINF com base em dados do SIE.

3.1.21. Ingressantes de Escola Pública com Reserva de Vagas por Centro Acadêmico - 2021



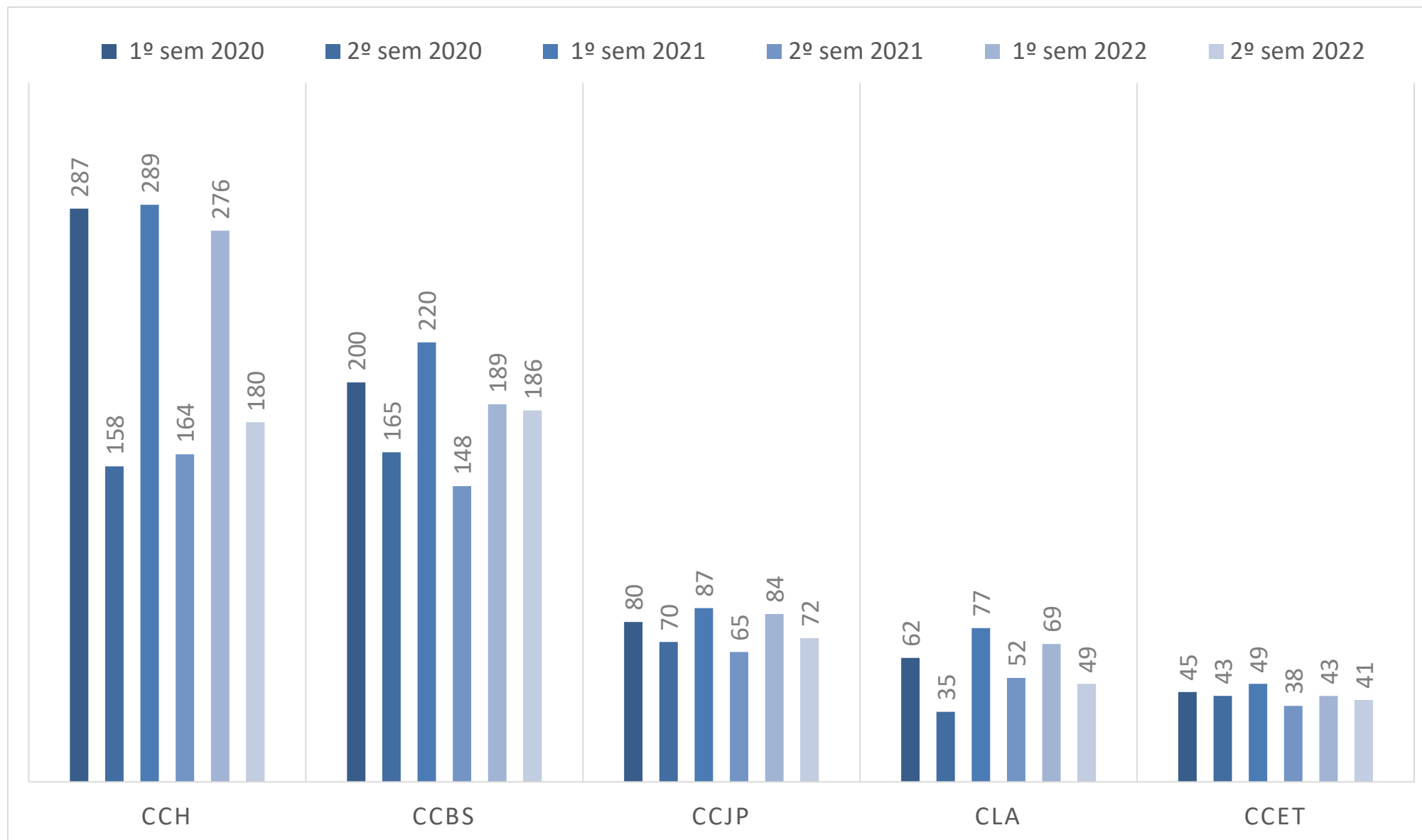
Fonte: Elaborado pela DAINF com base em dados do SIE.

3.1.22. Ingressantes de Escola Pública com Reserva de Vagas por Centro Acadêmico – 2022



Fonte: Elaborado pela DAINF com base em dados do SIE.

3.1.23. Ingressantes de Escola Pública com Reserva de Vagas por Centro Acadêmico



Fonte: Elaborado pela DAINF com base em dados do SIE.

3.1.24. Ingressantes de Escola Pública com Reserva de Vagas por Centro Acadêmico e Curso

	2020			2021			2022		
	1º semestre	2º semestre	Reserva de vagas 2020/ Ingressantes de escola pública	1º semestre	2º semestre	Reserva de vagas 2021/Ingressantes de escola pública	1º semestre	2º semestre	Reserva de vagas 2022/ Ingressantes de escola pública
Centro de Ciências Biológicas e da Saúde - CCBS	200	165	%	220	148	%	189	186	%
Biomedicina – Bacharelado (Integral)	19	6	80,65	20	9	96,67	11	11	91,67
Biologia – Licenciatura (Noite)	8	5	72,22	8	4	100,00	5	3	100,00
Ciências Ambientais – Bacharelado (Noite)	23	13	94,74	19	12	96,88	23	20	97,73
Ciências Biológicas – Bacharelado (Integral)	14	17	91,18	21	16	100,00	16	19	100,00
Ciências Biológicas – Licenciatura (Integral)	5	5	66,67	8	8	94,12	9	4	100,00
Ciências da Natureza – Licenciatura (Noite)	11	15	100,00	11	8	100,00	15	16	100,00
Enfermagem – Bacharelado (Integral)	31	28	90,77	37	27	100,00	29	29	93,55
Medicina – Bacharelado (Integral)	46	39	100,00	47	30	97,47	40	40	100,00
Nutrição – Bacharelado (Integral)	27	25	88,14	32	23	100,00	27	30	79,17
Nutrição – Bacharelado (Noite)	16	12	84,85	17	11	93,33	14	14	100,00
Centro de Ciências Exatas e Tecnologia - CCET	45	43	%	49	38	%	43	41	%
Engenharia de Produção – Bacharelado (T/N)	14	13	87,10	14	13	96,43	15	10	96,15
Matemática – Licenciatura (Noite)	13	11	96,00	17	10	96,43	10	12	95,65
Matemática – Licenciatura (EaD)	0	0	0,00	0	0	0,00	0	0	0,00
Sistemas de Informação – Bacharelado (Int.)	18	19	94,87	18	15	89,19	18	19	97,37

	2020			2021			2022		
	1º semestre	2º semestre	Reserva de vagas 2020/ Ingressantes de escola pública	1º semestre	2º semestre	Reserva de vagas 2021/Ingressantes de escola pública	1º semestre	2º semestre	Reserva de vagas 2022/ Ingressantes de escola pública
Centro de Ciências Humanas e Sociais - CCH	287	158	%	289	164	%	276	180	%
Arquivologia – Bacharelado (Noite)	21	9	69,77	20	14	100,00	14	15	96,67
Biblioteconomia – Bacharelado (Manhã)	24	18	76,36	18	20	76,00	26	22	100,00
Biblioteconomia – Bacharelado (Noite)	19	20	70,91	25	19	75,86	20	21	65,08
Biblioteconomia – Bacharelado (EaD)	0	0	0,00	0	0	0,00	0	0	0,00
Biblioteconomia – Licenciatura (Noite)	16	15	73,81	20	15	83,33	18	16	89,47
Ciências Sociais – Licenciatura (Manhã)	18	0	94,74	16	0	100,00	15	0	100,00
Filosofia – Bacharelado (Tarde/Noite)	13	0	100,00	13	0	92,86	13	0	86,67
Filosofia – Licenciatura (Tarde/Noite)	14	0	82,35	17	0	100,00	12	0	100,00
História – Bacharelado (Manhã)	14	10	80,00	17	12	100,00	11	11	95,65
História – Licenciatura (Manhã)	18	15	89,19	17	13	88,24	16	14	93,75
História – Licenciatura (EaD)	0	0	0,00	0	0	0,00	0	0	0,00
Museologia – Bacharelado (Integral)	24	20	80,00	27	20	85,45	24	23	65,28
Museologia – Bacharelado (Noite)	16	0	80,00	16	0	100,00	14	0	87,50
Pedagogia – Licenciatura (Tarde ou Noite)	22	18	93,02	22	22	100,00	24	27	96,23
Pedagogia - Licenciatura (EaD)	28	26	96,43	21	21	97,67	30	22	100,00
Serviço Social – Bacharelado (Noite)	16	7	79,31	14	8	88,00	13	9	84,62
Turismo – Bacharelado (Manhã/Tarde)	24	0	92,31	26	0	96,30	26	0	89,66
Turismo – Licenciatura (EaD)	0	0	0,00	0	0	0,00	0	0	0,00

	2020			2021			2022		
	1º semestre	2º semestre	Reserva de vagas 2020/ Ingressantes de escola pública	1º semestre	2º semestre	Reserva de vagas 2021/Ingressantes de escola pública	1º semestre	2º semestre	Reserva de vagas 2022/ Ingressantes de escola pública
Centro de Ciências Jurídicas e Políticas - CCJP	80	70	%	87	65	%	84	72	%
Administração Pública– Bacharelado (Integral)	27	15	85,71	27	19	95,83	29	23	96,30
Ciência Política – Bacharelado (Integral)	18	19	84,09	23	22	90,00	19	13	100,00
Direito – Bacharelado (Noite)	35	36	95,95	37	24	100,00	36	36	90,00
Centro de Letras e Artes - CLA	62	35	%	77	52	%	69	49	%
Letras - Língua Portuguesa – Bacharelado (N)	8	2	76,92	7	3	100,00	5	7	92,31
Letras - Língua Portuguesa – Licenciatura (N)	6	5	100,00	9	6	93,75	7	6	81,25
Canto - Bacharelado (Integral)	0	0	0,00	0	0	0,00	2	0	66,67
Composição - Bacharelado (Integral)	0	0	0,00	0	0	0,00	2	0	100,00
MPB - Bacharelado (Integral)	2	0	66,67	3	0	100,00	3	0	100,00
Regência - Bacharelado (Integral)	0	0	0,00	0	0	0,00	0	0	0,00
Instrumentos - Bacharelado (Integral)	0	0	0,00	3	1	66,67	2	0	66,67
Música – Licenciatura (Integral)	13	3	64,00	18	12	75,00	12	5	70,83
Atuação Cênica – Bacharelado (Integral)	13	8	100,00	15	13	100,00	14	14	96,55
Cenografia – Bacharelado (Integral)	4	4	66,67	5	3	100,00	4	4	66,67
Direção Teatral – Bacharelado (Integral)	1	0	33,33	0	0	0,00	1	0	100,00
Estética e Teoria do Teatro - Bacharelado	6	6	85,71	6	7	92,86	9	8	94,44
Teatro – Licenciatura (Tarde/Noite)	9	7	100,00	11	7	100,00	8	5	92,86
Total Geral	674	471	-	722	467	-	661	528	-

Fonte: Elaborado pela DAINF com base em dados do SIE.

3.1.25. Alunos Cursando por Centro Acadêmico e Curso

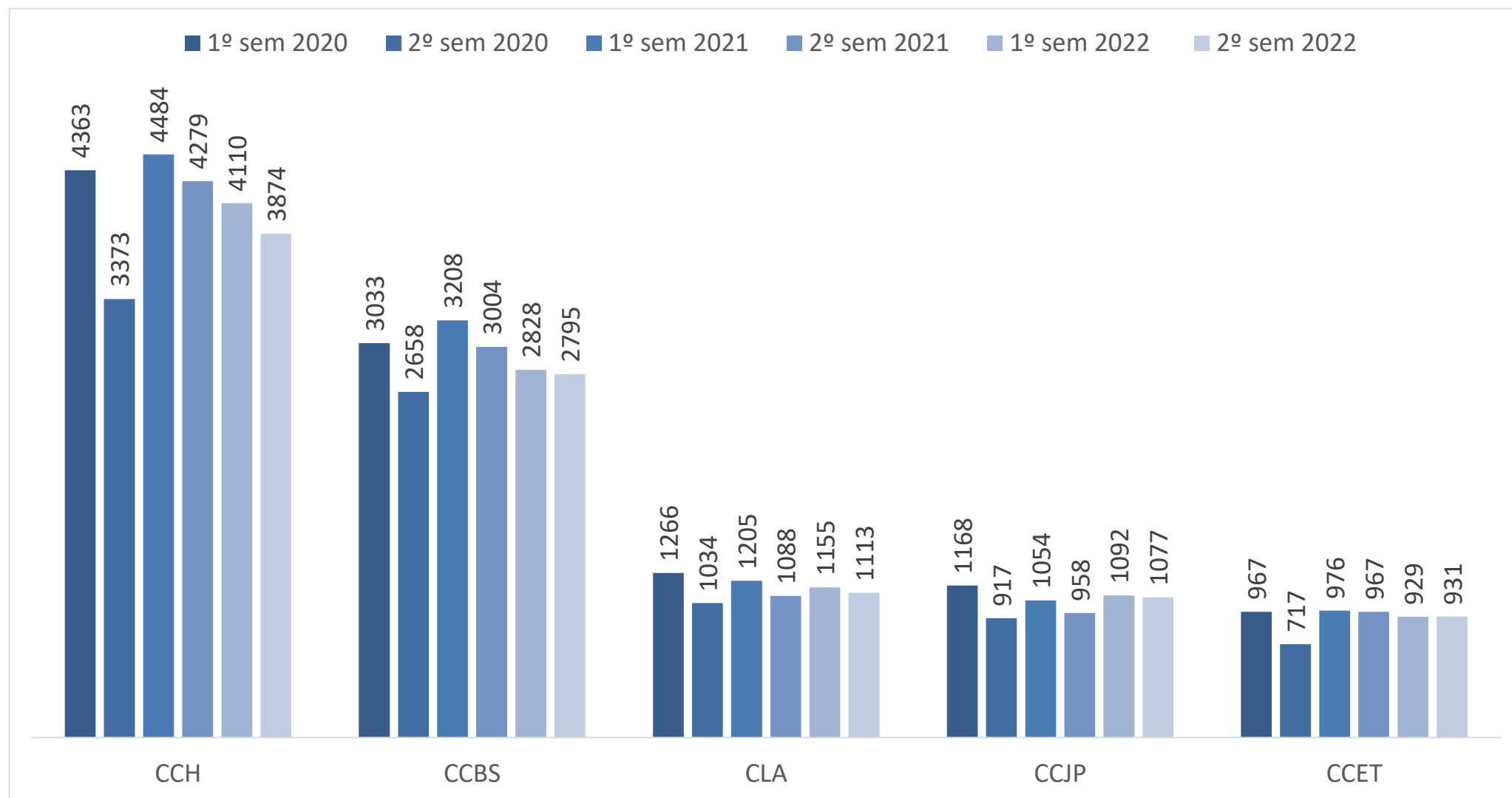
	2020		2021		2022	
	1º semestre	2º semestre	1º semestre	2º semestre	1º semestre	2º semestre
Centro de Ciências Biológicas e da Saúde - CCBS	3033	2658	3208	3004	2828	2795
Biomedicina – Bacharelado (Integral)	224	181	227	210	232	221
Biologia – Licenciatura (Noite)	99	94	111	67	79	69
Ciências Ambientais – Bacharelado (Noite)	301	298	361	340	263	261
Ciências Biológicas – Bacharelado (Integral)	218	197	243	244	212	212
Ciências Biológicas – Licenciatura (Integral)	94	90	101	87	94	90
Ciências da Natureza – Licenciatura (Noite)	111	114	154	156	111	100
Enfermagem – Bacharelado (Integral)	449	401	470	407	399	408
Medicina – Bacharelado (Integral)	804	653	786	714	762	765
Nutrição – Bacharelado (Integral)	478	417	529	499	437	434
Nutrição – Bacharelado (Noite)	255	213	226	280	239	235
Centro de Ciências Exatas e Tecnologia - CCET	967	717	976	967	929	931
Engenharia de Produção – Bacharelado (Tarde/Noite)	242	237	272	265	208	217
Matemática – Licenciatura (Noite)	155	112	125	112	127	129
Matemática – Licenciatura (EaD)	336	135	319	325	315	291
Sistemas de Informação – Bacharelado (Integral)	234	233	260	265	279	294

	2020		2021		2022	
	1º semestre	2º semestre	1º semestre	2º semestre	1º semestre	2º semestre
Centro de Ciências Humanas e Sociais - CCH	4363	3373	4484	4279	4110	3874
Arquivologia – Bacharelado (Noite)	281	181	315	224	207	217
Biblioteconomia – Bacharelado (Manhã)	355	329	401	405	313	341
Biblioteconomia – Bacharelado (Noite)	378	388	447	453	344	324
Biblioteconomia – Bacharelado (EaD)	0	0	64	72	73	68
Biblioteconomia – Licenciatura (Noite)	171	176	230	231	152	139
Ciências Sociais – Licenciatura (Manhã)	100	54	78	64	96	83
Filosofia – Bacharelado (Tarde/Noite)	93	48	66	42	71	59
Filosofia – Licenciatura (Tarde/Noite)	98	60	84	58	98	78
História – Bacharelado (Manhã)	158	130	146	121	149	143
História – Licenciatura (Manhã)	230	174	190	185	219	215
História – Licenciatura (EaD)	698	371	662	730	724	638
Museologia – Bacharelado (Integral)	329	316	352	335	320	327
Museologia – Bacharelado (Noite)	109	83	104	88	117	90
Pedagogia – Licenciatura (Tarde ou Noite)	385	288	325	306	326	316
Pedagogia - Licenciatura (EaD)	375	355	411	386	346	319
Serviço Social – Bacharelado (Noite)	191	175	202	175	176	168
Turismo – Bacharelado (Manhã/Tarde)	164	144	176	164	156	139
Turismo – Licenciatura (EaD)	248	101	231	240	223	210

	2020		2021		2022	
	1º semestre	2º semestre	1º semestre	2º semestre	1º semestre	2º semestre
Centro de Ciências Jurídicas e Políticas - CCJP	1168	917	1054	958	1092	1077
Administração Pública– Bacharelado (Integral)	361	279	321	297	330	346
Ciência Política – Bacharelado (Integral)	291	196	238	210	232	226
Direito – Bacharelado (Noite)	516	442	495	451	530	505
Centro de Letras e Artes - CLA	1266	1034	1205	1088	1155	1113
Letras - Língua Portuguesa – Bacharelado (Noite)	82	72	79	63	84	85
Letras - Língua Portuguesa – Licenciatura (Noite)	95	83	88	75	92	91
Canto - Bacharelado (Integral)	12	6	10	8	13	12
Composição - Bacharelado (Integral)	17	13	19	14	20	15
MPB - Bacharelado (Integral)	78	70	90	88	79	68
Regência - Bacharelado (Integral)	4	7	8	6	8	6
Instrumentos - Bacharelado (Integral)	111	93	111	91	92	81
Música – Licenciatura (Integral)	274	256	308	298	266	237
Atuação Cênica – Bacharelado (Integral)	212	177	191	194	197	207
Cenografia – Bacharelado (Integral)	81	53	63	41	60	62
Direção Teatral – Bacharelado (Integral)	29	22	21	20	22	21
Estética e Teoria do Teatro - Bacharelado (Integral)	120	71	82	76	91	93
Teatro – Licenciatura (Tarde/Noite)	151	111	135	114	131	135
Total Geral	10797	8699	10927	10296	10114	9790

Fonte: Elaborado pela DAINF com base em dados do SIE.

3.1.26. Alunos Cursando por Centro Acadêmico



Fonte: Elaborado pela DAINF com base em dados do SIE.

3.1.27. Alunos com Atividade Extracurricular – Pesquisa

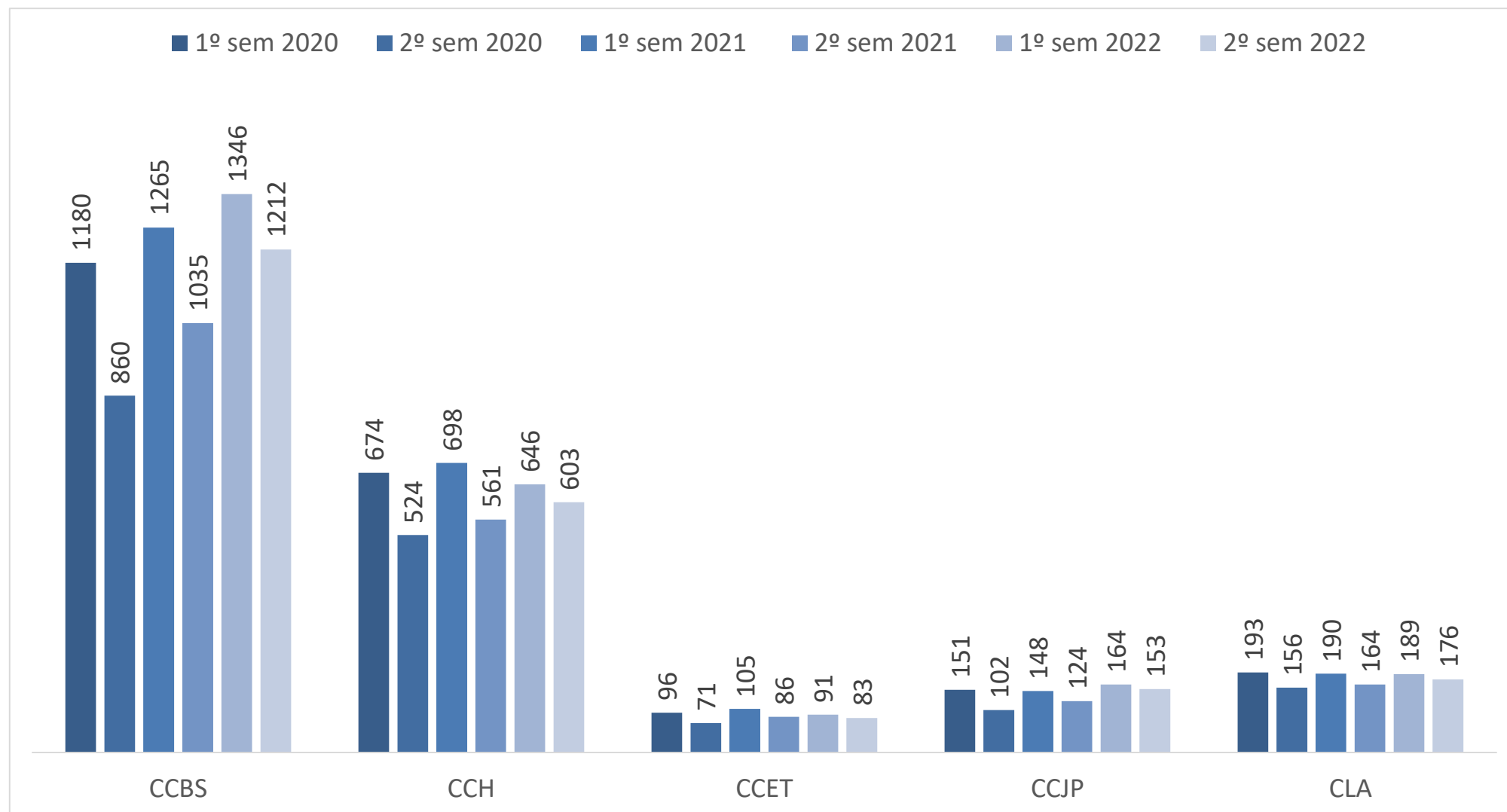
	2020		2021		2022	
	1º semestre	2º semestre	1º semestre	2º semestre	1º semestre	2º semestre
Centro de Ciências Biológicas e da Saúde - CCBS	1180	860	1265	1035	1346	1212
Biomedicina – Bacharelado (Integral)	57	44	74	60	88	79
Biologia – Licenciatura (Noite)	23	19	30	25	18	14
Ciências Ambientais – Bacharelado (Noite)	94	66	105	81	93	87
Ciências Biológicas – Bacharelado (Integral)	74	31	55	28	69	62
Ciências Biológicas – Licenciatura (Integral)	27	22	25	24	16	16
Ciências da Natureza – Licenciatura (Noite)	10	4	12	4	7	4
Enfermagem – Bacharelado (Integral)	282	212	289	240	226	190
Medicina – Bacharelado (Integral)	317	256	321	288	384	356
Nutrição – Bacharelado (Integral)	226	150	282	224	339	302
Nutrição – Bacharelado (Noite)	70	56	72	61	106	102
Centro de Ciências Exatas e Tecnologia - CCET	96	71	105	86	91	83
Engenharia de Produção – Bacharelado (Tarde/Noite)	16	8	17	12	24	22
Matemática – Licenciatura (Noite)	20	19	25	24	15	13
Matemática – Licenciatura (EaD)	14	7	17	10	14	10
Sistemas de Informação – Bacharelado (Integral)	46	37	46	40	38	38

	2020		2021		2022	
	1º semestre	2º semestre	1º semestre	2º semestre	1º semestre	2º semestre
Centro de Ciências Humanas e Sociais - CCH	674	524	698	561	646	603
Arquivologia – Bacharelado (Noite)	50	27	55	24	40	27
Biblioteconomia – Bacharelado (Manhã)	54	40	58	47	58	52
Biblioteconomia – Bacharelado (Noite)	21	19	28	27	41	41
Biblioteconomia – Bacharelado (EaD)	0	0	0	0	1	1
Biblioteconomia – Licenciatura (Noite)	3	4	10	10	21	21
Ciências Sociais – Licenciatura (Manhã)	32	28	42	40	16	16
Filosofia – Bacharelado (Tarde/Noite)	21	15	26	19	14	9
Filosofia – Licenciatura (Tarde/Noite)	21	16	29	24	29	27
História – Bacharelado (Manhã)	43	32	35	24	38	35
História – Licenciatura (Manhã)	107	77	83	63	81	80
História – Licenciatura (EaD)	3	3	5	5	11	11
Museologia – Bacharelado (Integral)	61	52	78	72	68	68
Museologia – Bacharelado (Noite)	18	16	11	11	17	17
Pedagogia – Licenciatura (Tarde ou Noite)	66	57	57	46	29	26
Pedagogia - Licenciatura (EaD)	89	65	79	54	113	103
Serviço Social – Bacharelado (Noite)	47	39	49	46	42	42
Turismo – Bacharelado (Manhã/Tarde)	34	31	49	45	26	26
Turismo – Licenciatura (EaD)	4	3	4	4	1	1

	2020		2021		2022	
	1º semestre	2º semestre	1º semestre	2º semestre	1º semestre	2º semestre
Centro de Ciências Jurídicas e Políticas - CCJP	151	102	148	124	164	153
Administração Pública– Bacharelado (Integral)	39	27	20	18	19	17
Ciência Política – Bacharelado (Integral)	53	32	49	38	44	42
Direito – Bacharelado (Noite)	59	43	79	68	101	94
Centro de Letras e Artes - CLA	235	182	231	196	228	211
Letras - Língua Portuguesa – Bacharelado (Noite)	19	17	30	28	30	29
Letras - Língua Portuguesa – Licenciatura (Noite)	50	47	41	39	32	31
Canto - Bacharelado (Integral)	6	2	4	2	5	4
Composição - Bacharelado (Integral)	1	1	2	2	3	3
MPB - Bacharelado (Integral)	10	10	9	9	6	6
Regência - Bacharelado (Integral)	0	0	0	0	0	0
Instrumentos - Bacharelado (Integral)	26	22	19	18	14	13
Música – Licenciatura (Integral)	7	3	10	5	11	10
Atuação Cênica – Bacharelado (Integral)	42	27	43	32	75	67
Cenografia – Bacharelado (Integral)	0	0	1	1	0	0
Direção Teatral – Bacharelado (Integral)	12	11	17	16	3	3
Estética e Teoria do Teatro - Bacharelado (Integral)	20	16	14	12	10	10
Teatro – Licenciatura (Tarde/Noite)	42	26	41	32	39	35
Total Geral	2336	1739	2447	2002	2475	2262

Fonte: Elaborado pela DAINF com base em dados do SIE.

3.1.28. Alunos por Atividade Extracurricular - Pesquisa



Fonte: Elaborado pela DAINF com base em dados do SIE

3.1.29. Alunos com Atividade Extracurricular – Extensão

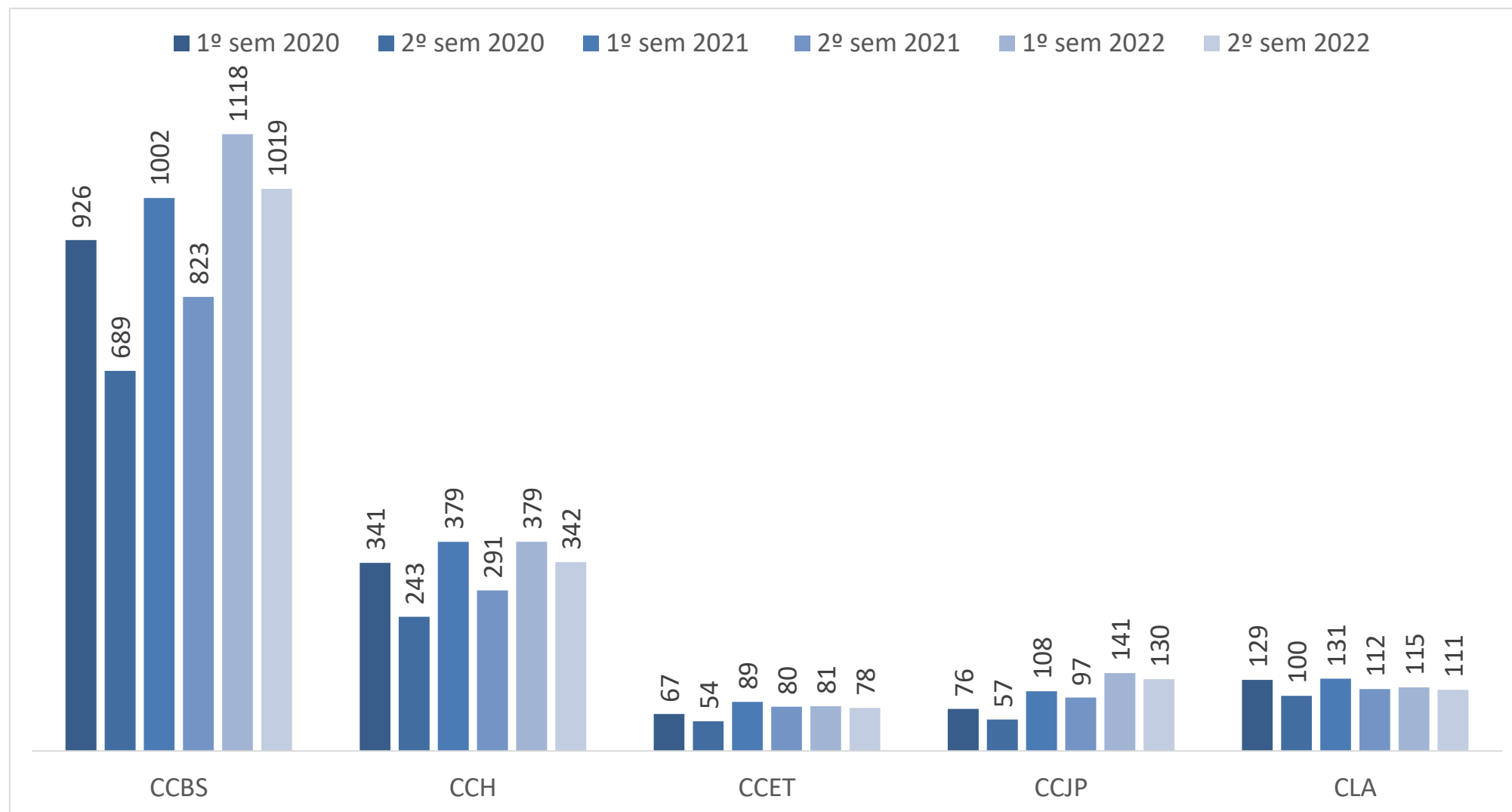
	2020		2021		2022	
	1º semestre	2º semestre	1º semestre	2º semestre	1º semestre	2º semestre
Centro de Ciências Biológicas e da Saúde - CCBS	926	689	1002	823	1118	1019
Biomedicina – Bacharelado (Integral)	33	30	40	38	52	52
Biologia – Licenciatura (Noite)	17	12	25	20	21	17
Ciências Ambientais – Bacharelado (Noite)	67	50	59	46	69	68
Ciências Biológicas – Bacharelado (Integral)	49	20	37	22	52	47
Ciências Biológicas – Licenciatura (Integral)	21	15	27	21	31	29
Ciências da Natureza – Licenciatura (Noite)	18	14	25	18	24	21
Enfermagem – Bacharelado (Integral)	243	196	255	224	189	172
Medicina – Bacharelado (Integral)	229	178	288	247	362	323
Nutrição – Bacharelado (Integral)	197	131	186	136	220	194
Nutrição – Bacharelado (Noite)	52	43	60	51	98	96
Centro de Ciências Exatas e Tecnologia - CCET	67	54	89	80	81	78
Engenharia de Produção – Bacharelado (Tarde/Noite)	28	21	45	39	42	39
Matemática – Licenciatura (Noite)	23	22	21	21	14	14
Matemática – Licenciatura (EaD)	2	2	3	3	3	3
Sistemas de Informação – Bacharelado (Integral)	14	9	20	17	22	22

	2020		2021		2022	
	1º semestre	2º semestre	1º semestre	2º semestre	1º semestre	2º semestre
Centro de Ciências Humanas e Sociais - CCH	341	243	379	291	379	342
Arquivologia – Bacharelado (Noite)	53	27	48	18	40	24
Biblioteconomia – Bacharelado (Manhã)	35	22	31	25	27	24
Biblioteconomia – Bacharelado (Noite)	19	16	16	15	16	16
Biblioteconomia – Bacharelado (EaD)	0	0	0	0	0	0
Biblioteconomia – Licenciatura (Noite)	12	12	18	16	23	22
Ciências Sociais – Licenciatura (Manhã)	6	5	13	12	9	9
Filosofia – Bacharelado (Tarde/Noite)	4	2	5	1	4	0
Filosofia – Licenciatura (Tarde/Noite)	4	4	3	3	6	6
História – Bacharelado (Manhã)	2	2	3	2	4	3
História – Licenciatura (Manhã)	13	5	8	6	16	16
História – Licenciatura (EaD)	1	0	0	0	1	1
Museologia – Bacharelado (Integral)	51	43	64	60	56	56
Museologia – Bacharelado (Noite)	9	6	4	4	12	12
Pedagogia – Licenciatura (Tarde ou Noite)	42	32	39	27	28	24
Pedagogia - Licenciatura (EaD)	44	29	52	35	79	73
Serviço Social – Bacharelado (Noite)	33	28	51	47	38	37
Turismo – Bacharelado (Manhã/Tarde)	13	10	24	20	18	18
Turismo – Licenciatura (EaD)	0	0	0	0	2	1

	2020		2021		2022	
	1º semestre	2º semestre	1º semestre	2º semestre	1º semestre	2º semestre
Centro de Ciências Jurídicas e Políticas - CCJP	76	57	108	97	141	130
Administração Pública– Bacharelado (Integral)	28	22	30	26	34	32
Ciência Política – Bacharelado (Integral)	11	4	14	12	27	26
Direito – Bacharelado (Noite)	37	31	64	59	80	72
Centro de Letras e Artes - CLA	171	123	171	137	153	145
Letras - Língua Portuguesa – Bacharelado (Noite)	7	7	11	9	9	8
Letras - Língua Portuguesa – Licenciatura (Noite)	25	25	12	12	19	19
Canto - Bacharelado (Integral)	2	2	2	2	4	4
Composição - Bacharelado (Integral)	1	0	1	0	0	0
MPB - Bacharelado (Integral)	4	3	6	6	3	3
Regência - Bacharelado (Integral)	1	1	1	1	1	1
Instrumentos - Bacharelado (Integral)	22	20	22	20	13	12
Música – Licenciatura (Integral)	15	7	23	15	10	9
Atuação Cênica – Bacharelado (Integral)	30	21	30	30	45	45
Cenografia – Bacharelado (Integral)	1	1	4	4	1	1
Direção Teatral – Bacharelado (Integral)	9	6	11	11	3	3
Estética e Teoria do Teatro - Bacharelado (Integral)	12	7	8	2	7	6
Teatro – Licenciatura (Tarde/Noite)	42	23	40	25	38	34
Total Geral	1581	1166	1749	1428	1872	1714

Fonte: Elaborado pela DAINF com base em dados do SIE.

3.1.30. Alunos com Atividade Extracurricular - Extensão



Fonte: Elaborado pela DAINF com base em dados do SIE.

3.1.31. Alunos com Atividade Extracurricular – Monitoria

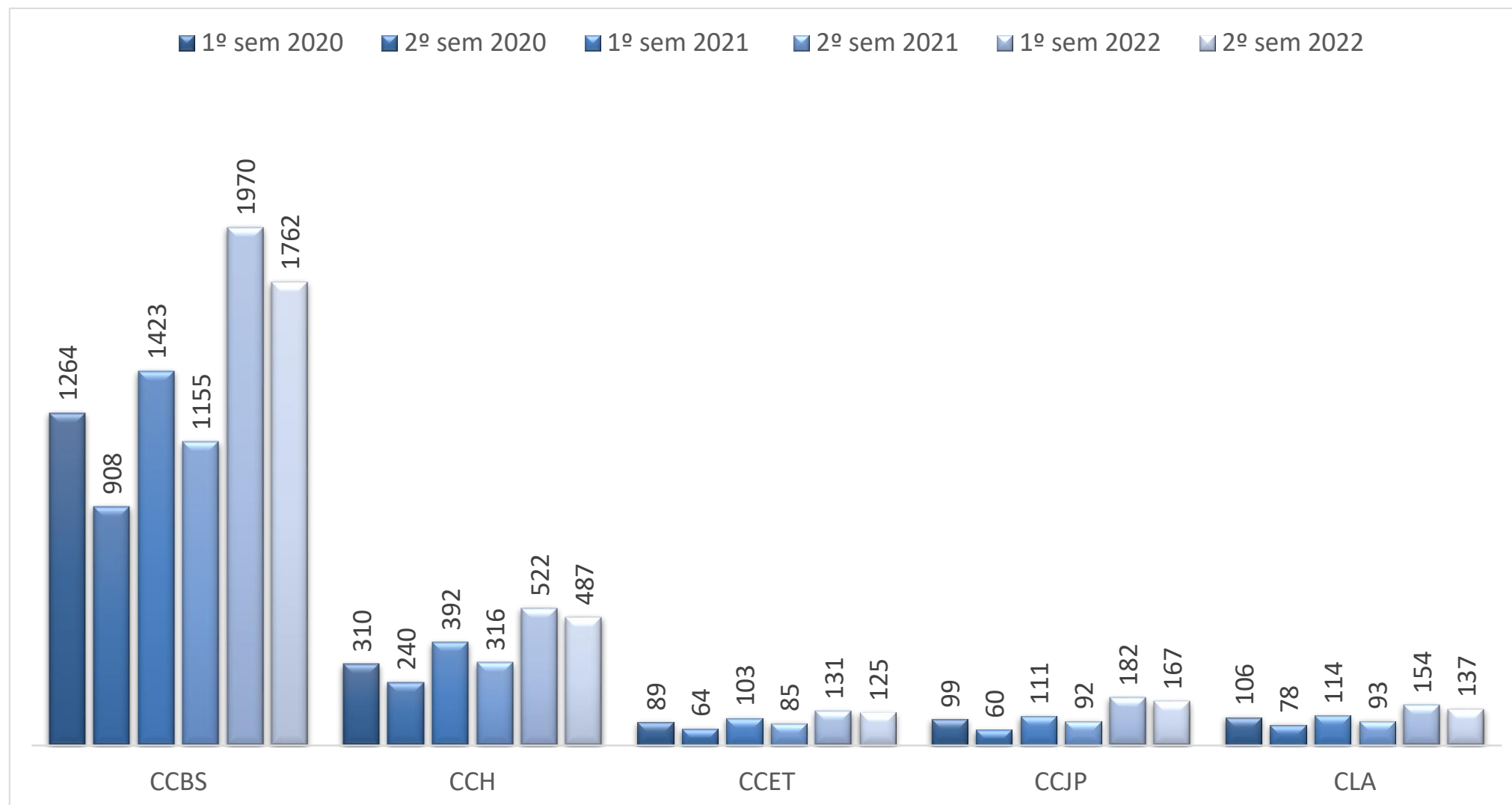
	2020		2021		2022	
	1º semestre	2º semestre	1º semestre	2º semestre	1º semestre	2º semestre
Centro de Ciências Biológicas e da Saúde - CCBS	1264	908	1423	1155	1970	1762
Biomedicina – Bacharelado (Integral)	64	47	74	58	103	94
Biologia – Licenciatura (Noite)	16	9	22	17	23	18
Ciências Ambientais – Bacharelado (Noite)	79	62	97	82	115	107
Ciências Biológicas – Bacharelado (Integral)	72	29	66	38	110	96
Ciências Biológicas – Licenciatura (Integral)	41	32	48	45	54	55
Ciências da Natureza – Licenciatura (Noite)	17	14	21	14	26	22
Enfermagem – Bacharelado (Integral)	203	166	222	195	241	214
Medicina – Bacharelado (Integral)	535	395	577	479	805	718
Nutrição – Bacharelado (Integral)	185	121	238	186	377	332
Nutrição – Bacharelado (Noite)	52	33	58	41	116	106
Centro de Ciências Exatas e Tecnologia - CCET	89	64	103	85	131	125
Engenharia de Produção – Bacharelado (Tarde/Noite)	26	15	27	19	33	29
Matemática – Licenciatura (Noite)	9	7	14	13	18	16
Matemática – Licenciatura (EaD)	5	1	5	2	2	2
Sistemas de Informação – Bacharelado (Integral)	49	41	57	51	78	78

	2020		2021		2022	
	1º semestre	2º semestre	1º semestre	2º semestre	1º semestre	2º semestre
Centro de Ciências Humanas e Sociais - CCH	310	240	392	316	522	487
Arquivologia – Bacharelado (Noite)	27	13	43	23	56	47
Biblioteconomia – Bacharelado (Manhã)	19	16	30	24	41	35
Biblioteconomia – Bacharelado (Noite)	21	20	25	24	46	46
Biblioteconomia – Bacharelado (EaD)	0	0	0	0	0	0
Biblioteconomia – Licenciatura (Noite)	8	8	14	12	11	10
Ciências Sociais – Licenciatura (Manhã)	16	13	18	17	11	11
Filosofia – Bacharelado (Tarde/Noite)	7	3	7	4	5	4
Filosofia – Licenciatura (Tarde/Noite)	16	11	20	17	27	26
História – Bacharelado (Manhã)	3	1	6	4	6	6
História – Licenciatura (Manhã)	20	15	17	15	20	20
História – Licenciatura (EaD)	1	1	1	1	1	1
Museologia – Bacharelado (Integral)	51	45	65	61	78	77
Museologia – Bacharelado (Noite)	9	6	6	6	15	15
Pedagogia – Licenciatura (Tarde ou Noite)	28	25	36	28	35	33
Pedagogia - Licenciatura (EaD)	63	44	63	44	122	108
Serviço Social – Bacharelado (Noite)	7	7	16	15	21	21
Turismo – Bacharelado (Manhã/Tarde)	14	12	25	21	27	27
Turismo – Licenciatura (EaD)	0	0	0	0	0	0

	2020		2021		2022	
	1º semestre	2º semestre	1º semestre	2º semestre	1º semestre	2º semestre
Centro de Ciências Jurídicas e Políticas - CCJP	99	60	111	92	182	167
Administração Pública– Bacharelado (Integral)	15	12	13	12	24	24
Ciência Política – Bacharelado (Integral)	37	18	43	36	76	70
Direito – Bacharelado (Noite)	47	30	55	44	82	73
Centro de Letras e Artes - CLA	116	88	139	113	192	173
Letras - Língua Portuguesa – Bacharelado (Noite)	0	0	1	0	0	0
Letras - Língua Portuguesa – Licenciatura (Noite)	11	11	14	14	13	13
Canto - Bacharelado (Integral)	2	2	0	0	1	1
Composição - Bacharelado (Integral)	0	0	0	0	0	0
MPB - Bacharelado (Integral)	5	4	4	4	8	8
Regência - Bacharelado (Integral)	0	0	0	0	0	0
Instrumentos - Bacharelado (Integral)	0	0	0	0	0	0
Música – Licenciatura (Integral)	4	2	1	1	4	4
Atuação Cênica – Bacharelado (Integral)	60	38	70	51	111	94
Cenografia – Bacharelado (Integral)	2	2	4	4	1	1
Direção Teatral – Bacharelado (Integral)	10	9	15	14	5	5
Estética e Teoria do Teatro - Bacharelado (Integral)	12	10	5	5	11	11
Teatro – Licenciatura (Tarde/Noite)	10	10	25	20	38	36
Total Geral	1878	1360	2168	1761	2997	2714

Fonte: Elaborado pela DAINF com base em dados do SIE.

3.1.32. Alunos com Atividade Extracurricular - Monitoria



Fonte: Elaborado pela DAINF com base em dados do SIE.

3.1.33. Concluintes por Centro Acadêmico e Curso

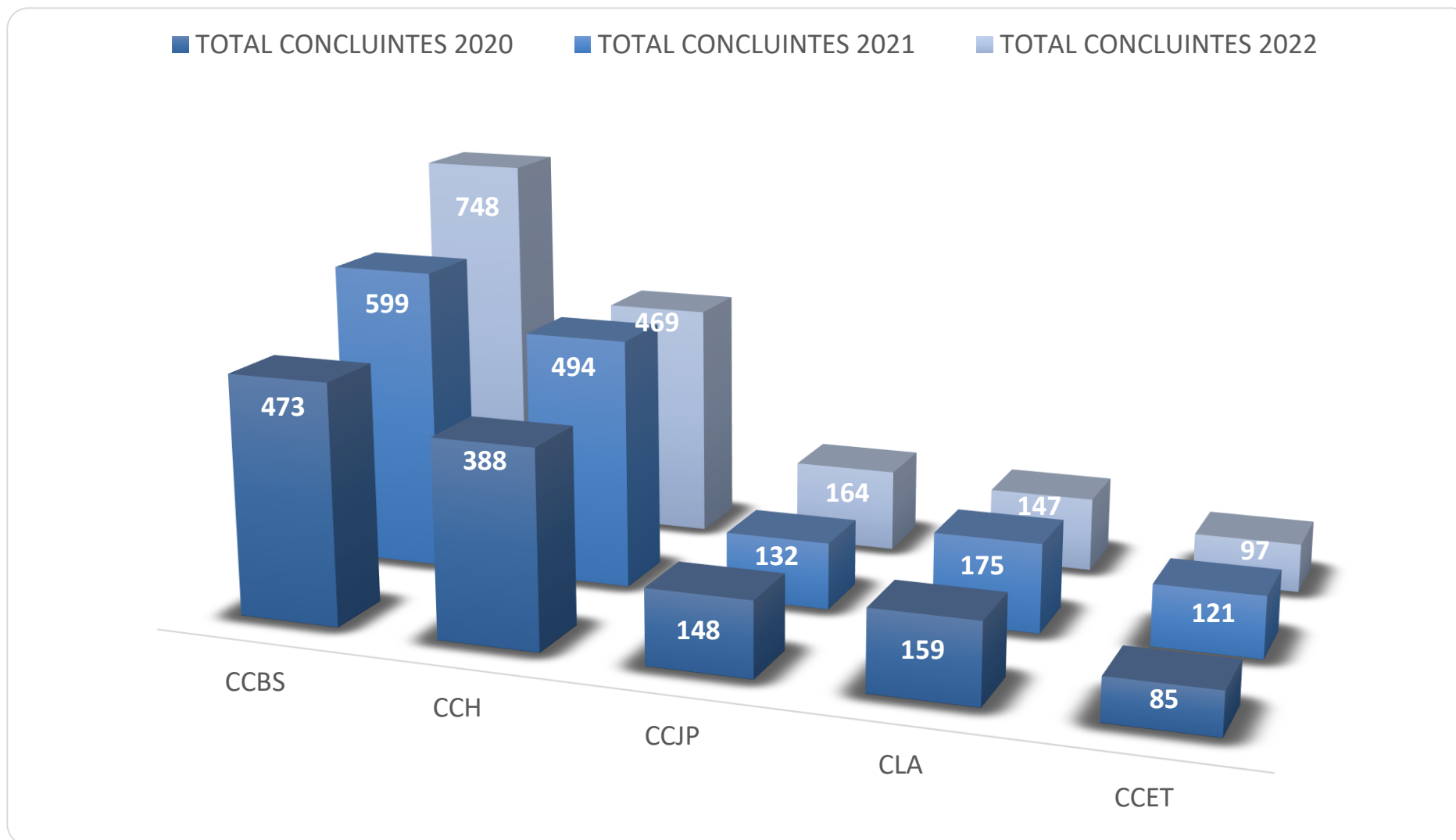
	2020			2021			2022		
	1º sem	2º sem	Total	1º sem	2º sem	Total	1º sem	2º sem	Total
Centro de Ciências Biológicas e da Saúde - CCBS	217	256	473	242	357	599	356	392	748
Biomedicina – Bacharelado (Integral)	15	6	21	13	14	27	23	42	65
Biologia – Licenciatura (Noite)	12	8	20	11	17	28	6	9	15
Ciências Ambientais – Bacharelado (Noite)	11	16	27	19	31	50	17	11	28
Ciências Biológicas – Bacharelado (Integral)	31	18	49	22	9	31	24	24	48
Ciências Biológicas – Licenciatura (Integral)	6	8	14	12	19	31	5	11	16
Ciências da Natureza – Licenciatura (Noite)	3	2	5	2	4	6	9	1	10
Enfermagem – Bacharelado (Integral)	42	47	89	33	131	164	54	39	93
Medicina – Bacharelado (Integral)	65	102	167	73	78	151	127	124	251
Nutrição – Bacharelado (Integral)	27	38	65	41	46	87	75	108	183
Nutrição – Bacharelado (Noite)	5	11	16	16	8	24	16	23	39
Centro de Ciências Exatas e Tecnologia - CCET	51	34	85	46	75	121	61	36	97
Engenharia de Produção – Bacharelado	12	6	18	4	12	16	12	3	15
Matemática – Licenciatura (Noite)	7	9	16	7	6	13	15	10	25
Matemática – Licenciatura (EaD)	21	17	38	23	36	59	22	11	33
Sistemas de Informação – Bacharelado (Integral)	11	2	13	12	21	33	12	12	24

	2020			2021			2022		
	1º sem	2º sem	Total	1º sem	2º sem	Total	1º sem	2º sem	Total
Centro de Ciências Humanas e Sociais - CCH	192	196	388	255	239	494	253	216	469
Arquivologia – Bacharelado (Noite)	15	20	35	25	12	37	25	13	38
Biblioteconomia – Bacharelado (Manhã)	14	9	23	13	14	27	19	24	43
Biblioteconomia – Bacharelado (Noite)	10	8	18	12	15	27	10	30	40
Biblioteconomia – Bacharelado (EaD)	0	0	0	0	0	0	0	0	0
Biblioteconomia – Licenciatura (Noite)	1	0	1	0	0	0	0	1	1
Ciências Sociais – Licenciatura (Manhã)	1	0	1	9	3	12	2	2	4
Filosofia – Bacharelado (Tarde/Noite)	2	0	2	2	3	5	2	1	3
Filosofia – Licenciatura (Tarde/Noite)	2	0	2	4	5	9	8	1	9
História – Bacharelado (Manhã)	7	6	13	13	7	20	9	10	19
História – Licenciatura (Manhã)	13	18	31	25	18	43	13	14	27
História – Licenciatura (EaD)	58	63	121	44	55	99	66	11	77
Museologia – Bacharelado (Integral)	19	4	23	11	16	27	11	8	19
Museologia – Bacharelado (Noite)	6	4	10	1	0	1	0	3	3
Pedagogia – Licenciatura (Tarde ou Noite)	8	8	16	31	22	53	29	19	48
Pedagogia - Licenciatura (EaD)	16	16	32	34	30	64	33	54	87
Serviço Social – Bacharelado (Noite)	9	13	22	7	21	28	5	13	18
Turismo – Bacharelado (Manhã/Tarde)	4	10	14	8	7	15	4	9	13
Turismo – Licenciatura (EaD)	7	17	24	16	11	27	17	3	20

	2020			2021			2022		
	1º sem	2º sem	Total	1º sem	2º sem	Total	1º sem	2º sem	Total
Centro de Ciências Jurídicas e Políticas - CCJP	97	51	148	64	68	132	88	76	164
Administração Pública– Bacharelado (Integral)	18	15	33	13	18	31	22	11	33
Ciência Política – Bacharelado (Integral)	33	12	45	17	19	36	23	16	39
Direito – Bacharelado (Noite)	46	24	70	34	31	65	43	49	92
Centro de Letras e Artes - CLA	88	71	159	72	103	175	92	55	147
Letras - Língua Portuguesa – Bacharelado (Noite)	4	5	9	4	9	13	5	6	11
Letras - Língua Portuguesa – Licenciatura (Noite)	4	10	14	3	10	13	5	5	10
Canto - Bacharelado (Integral)	0	1	1	0	0	0	2	1	3
Composição - Bacharelado (Integral)	0	0	0	2	2	4	2	1	3
MPB - Bacharelado (Integral)	3	2	5	1	1	2	4	5	9
Regência - Bacharelado (Integral)	0	0	0	0	0	0	0	1	1
Instrumentos - Bacharelado (Integral)	3	8	11	10	12	22	3	5	8
Música – Licenciatura (Integral)	22	8	30	14	18	32	19	6	25
Atuação Cênica – Bacharelado (Integral)	36	17	53	17	25	42	30	18	48
Cenografia – Bacharelado (Integral)	2	4	6	4	9	13	4	1	5
Direção Teatral – Bacharelado (Integral)	0	1	1	1	9	10	1	2	3
Estética e Teoria do Teatro - Bacharelado (Integral)	1	6	7	1	0	1	3	0	3
Teatro – Licenciatura (Tarde/Noite)	13	9	22	15	8	23	14	4	18
Total Geral	645	608	1253	679	842	1521	850	775	1625

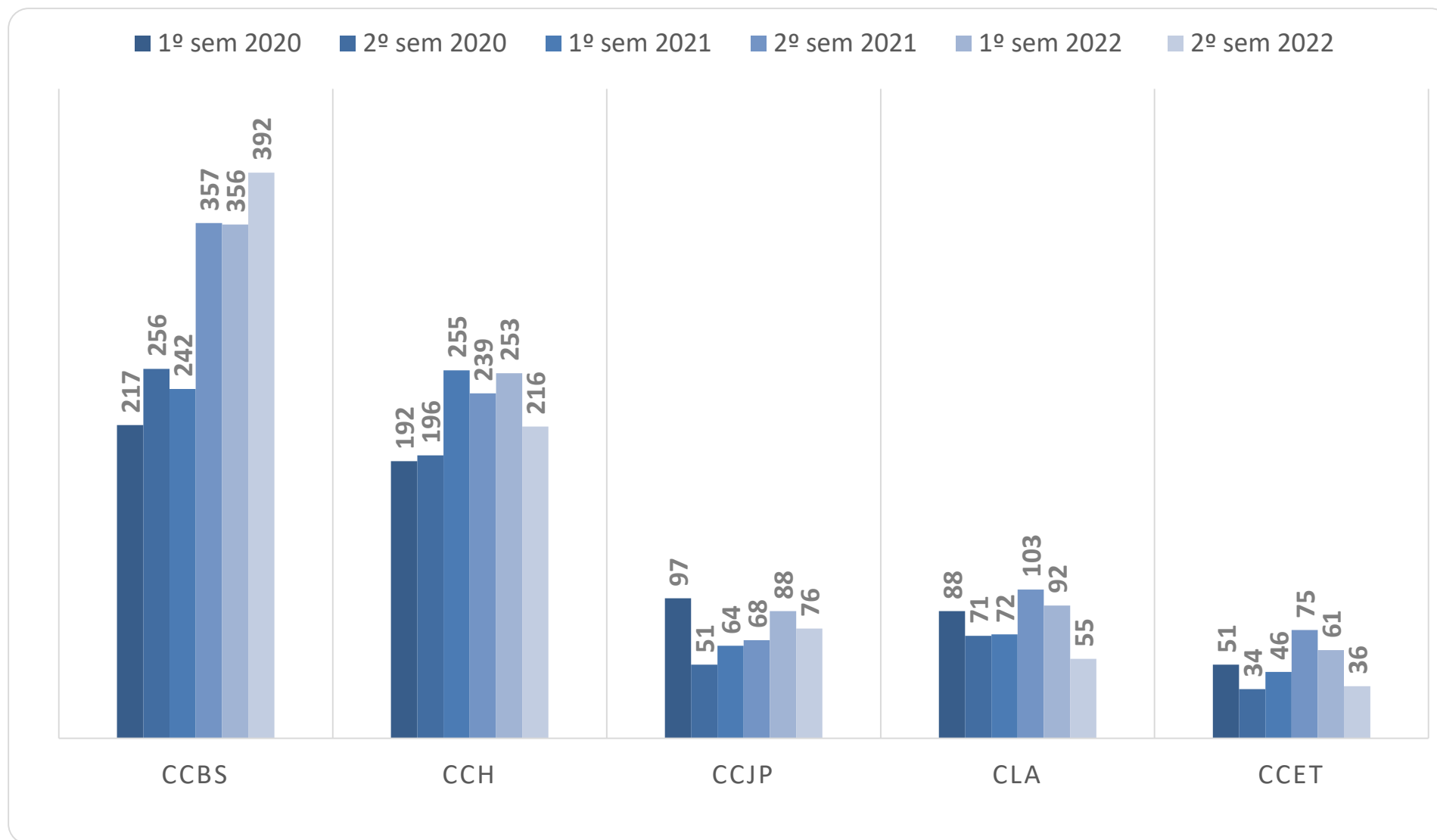
Fonte: Elaborado pela DAINF com base em dados do SIE.

3.1.34. Total de Concluintes por Ano



Fonte: Elaborado pela DAINF com base em dados do SIE.

3.1.35. Total de Concluintes por Centro Acadêmico



Fonte: Elaborado pela DAINF com base em dados do SIE.

3.1.36. Formas de Evasão – 2020

	1º semestre 2020			2º semestre 2020			Ano 2020			Total Evasão por Ano
	CAN	ABA	JUB	CAN	ABA	JUB	CAN	ABA	JUB	
Centro de Ciências Biológicas e da Saúde - CCBS	245	68	20	102	49	8	347	117	28	492
Biomedicina – Bacharelado (Integral)	30	25	1	10	24	0	40	49	1	90
Biologia – Licenciatura (Noite)	4	4	0	2	3	0	6	7	0	13
Ciências Ambientais – Bacharelado (Noite)	28	13	6	12	9	0	40	22	6	68
Ciências Biológicas – Bacharelado (Integral)	23	6	8	9	4	7	32	10	15	57
Ciências Biológicas – Licenciatura (Integral)	10	4	0	5	0	0	15	4	0	19
Ciências da Natureza – Licenciatura (Noite)	15	10	0	9	9	0	24	19	0	43
Enfermagem – Bacharelado (Integral)	44	4	0	23	0	0	67	4	0	71
Medicina – Bacharelado (Integral)	26	1	1	6	0	0	32	1	1	34
Nutrição – Bacharelado (Integral)	38	0	0	18	0	0	56	0	0	56
Nutrição – Bacharelado (Noite)	27	1	4	8	0	1	35	1	5	41
Centro de Ciências Exatas e Tecnologia - CCET	314	1	1	64	0	1	378	1	2	381
Engenharia de Produção – Bacharelado (Tarde/Noite)	16	1	1	8	0	1	24	1	2	27
Matemática – Licenciatura (Noite)	22	0	0	6	0	0	28	0	0	28
Matemática – Licenciatura (EaD)	254	0	0	39	0	0	293	0	0	293
Sistemas de Informação – Bacharelado (Integral)	22	0	0	11	0	0	33	0	0	33

	1º semestre 2020			2º semestre 2020			Ano 2020			Total Evasão por Ano
	CAN	ABA	JUB	CAN	ABA	JUB	CAN	ABA	JUB	
Centro de Ciências Humanas e Sociais - CCH	658	266	73	200	26	0	858	292	73	1223
Arquivologia – Bacharelado (Noite)	24	66	0	9	1	0	33	67	0	100
Biblioteconomia – Bacharelado (Manhã)	37	15	0	15	15	0	52	30	0	82
Biblioteconomia – Bacharelado (Noite)	24	0	0	11	0	0	35	0	0	35
Biblioteconomia – Bacharelado (EaD)	0	0	0	0	0	0	0	0	0	0
Biblioteconomia – Licenciatura (Noite)	36	0	0	14	0	0	50	0	0	50
Ciências Sociais – Licenciatura (Manhã)	10	0	0	2	0	0	12	0	0	12
Filosofia – Bacharelado (Tarde/Noite)	9	0	0	4	0	0	13	0	0	13
Filosofia – Licenciatura (Tarde/Noite)	16	0	0	4	0	0	20	0	0	20
História – Bacharelado (Manhã)	19	0	0	11	0	0	30	0	0	30
História – Licenciatura (Manhã)	28	0	0	11	0	0	39	0	0	39
História – Licenciatura (EaD)	214	168	73	33	0	0	247	168	73	488
Museologia – Bacharelado (Integral)	37	7	0	18	0	0	55	7	0	62
Museologia – Bacharelado (Noite)	12	0	0	6	0	0	18	0	0	18
Pedagogia – Licenciatura (Tarde ou Noite)	43	0	0	16	0	0	59	0	0	59
Pedagogia - Licenciatura (EaD)	28	0	0	14	0	0	42	0	0	42
Serviço Social – Bacharelado (Noite)	23	10	0	13	10	0	36	20	0	56
Turismo – Bacharelado (Manhã/Tarde)	24	0	0	12	0	0	36	0	0	36
Turismo – Licenciatura (EaD)	74	0	0	7	0	0	81	0	0	81

	1º semestre 2020			2º semestre 2020			Ano 2020			Total Evasão por Ano
	CAN	ABA	JUB	CAN	ABA	JUB	CAN	ABA	JUB	
Centro de Ciências Jurídicas e Políticas - CCJP	94	8	0	45	3	0	139	11	0	150
Administração Pública– Bacharelado (Integral)	33	0	0	12	0	0	45	0	0	45
Ciência Política – Bacharelado (Integral)	37	0	0	15	0	0	52	0	0	52
Direito – Bacharelado (Noite)	24	8	0	18	3	0	42	11	0	53
Centro de Letras e Artes - CLA	66	39	13	32	32	4	98	71	17	186
Letras - Língua Portuguesa – Bacharelado (Noite)	8	12	1	4	14	0	12	26	1	39
Letras - Língua Portuguesa – Licenciatura (Noite)	12	5	3	5	4	0	17	9	3	29
Canto - Bacharelado (Integral)	0	1	1	0	0	0	0	1	1	2
Composição - Bacharelado (Integral)	0	1	0	0	0	0	0	1	0	1
MPB - Bacharelado (Integral)	1	0	1	1	0	1	2	0	2	4
Regência - Bacharelado (Integral)	0	0	0	0	0	0	0	0	0	0
Instrumentos - Bacharelado (Integral)	3	5	1	2	0	0	5	5	1	11
Música – Licenciatura (Integral)	8	14	6	5	14	3	13	28	9	50
Atuação Cênica – Bacharelado (Integral)	6	0	0	2	0	0	8	0	0	8
Cenografia – Bacharelado (Integral)	5	1	0	1	0	0	6	1	0	7
Direção Teatral – Bacharelado (Integral)	2	0	0	0	0	0	2	0	0	2
Estética e Teoria do Teatro - Bacharelado (Integral)	15	0	0	10	0	0	25	0	0	25
Teatro – Licenciatura (Tarde/Noite)	6	0	0	2	0	0	8	0	0	8
Total por Forma de Evasão	1377	382	107	443	110	13	1820	492	120	2432

Fonte: Elaborado pela DAINF com base em dados do SIE.

CAN - Cancelamento Geral; ABA-Abandono; JUB - Jubilamento

3.1.37. Formas de Evasão – 2021

	1º semestre 2021			2º semestre 2021			Ano 2021			Total Evasão por Ano
	CAN	ABA	JUB	CAN	ABA	JUB	CAN	ABA	JUB	
Centro de Ciências Biológicas e da Saúde - CCBS	212	56	19	84	32	8	296	88	27	411
Biomedicina – Bacharelado (Integral)	16	7	0	4	3	0	20	10	0	30
Biologia – Licenciatura (Noite)	5	6	0	1	3	0	6	9	0	15
Ciências Ambientais – Bacharelado (Noite)	25	17	6	10	10	0	35	27	6	68
Ciências Biológicas – Bacharelado (Integral)	19	6	8	7	6	7	26	12	15	53
Ciências Biológicas – Licenciatura (Integral)	8	4	0	3	0	0	11	4	0	15
Ciências da Natureza – Licenciatura (Noite)	13	11	0	8	10	0	21	21	0	42
Enfermagem – Bacharelado (Integral)	34	1	0	15	0	0	49	1	0	50
Medicina – Bacharelado (Integral)	46	0	1	13	0	0	59	0	1	60
Nutrição – Bacharelado (Integral)	29	0	0	13	0	0	42	0	0	42
Nutrição – Bacharelado (Noite)	17	4	4	10	0	1	27	4	5	36
Centro de Ciências Exatas e Tecnologia - CCET	125	0	1	56	0	1	181	0	2	183
Engenharia de Produção – Bacharelado (Tarde/Noite)	16	0	1	8	0	1	24	0	2	26
Matemática – Licenciatura (Noite)	22	0	0	8	0	0	30	0	0	30
Matemática – Licenciatura (EaD)	70	0	0	29	0	0	99	0	0	99
Sistemas de Informação – Bacharelado (Integral)	17	0	0	11	0	0	28	0	0	28

	1º semestre 2021			2º semestre 2021			Ano 2021			Total Evasão por Ano
	CAN	ABA	JUB	CAN	ABA	JUB	CAN	ABA	JUB	
Centro de Ciências Humanas e Sociais - CCH	439	295	1	170	36	0	609	331	1	941
Arquivologia – Bacharelado (Noite)	19	92	0	8	5	0	27	97	0	124
Biblioteconomia – Bacharelado (Manhã)	30	18	0	6	20	0	36	38	0	74
Biblioteconomia – Bacharelado (Noite)	27	0	0	12	0	0	39	0	0	39
Biblioteconomia – Bacharelado (EaD)	23	0	0	16	0	0	39	0	0	39
Biblioteconomia – Licenciatura (Noite)	34	0	0	14	0	0	48	0	0	48
Ciências Sociais – Licenciatura (Manhã)	10	0	0	3	0	0	13	0	0	13
Filosofia – Bacharelado (Tarde/Noite)	11	0	0	3	0	0	14	0	0	14
Filosofia – Licenciatura (Tarde/Noite)	21	0	0	5	0	0	26	0	0	26
História – Bacharelado (Manhã)	19	0	0	6	0	0	25	0	0	25
História – Licenciatura (Manhã)	23	0	0	6	0	0	29	0	0	29
História – Licenciatura (EaD)	68	168	1	21	0	0	89	168	1	258
Museologia – Bacharelado (Integral)	31	7	0	13	0	0	44	7	0	51
Museologia – Bacharelado (Noite)	9	0	0	4	0	0	13	0	0	13
Pedagogia – Licenciatura (Tarde ou Noite)	29	0	0	12	0	0	41	0	0	41
Pedagogia - Licenciatura (EaD)	26	0	0	16	0	0	42	0	0	42
Serviço Social – Bacharelado (Noite)	21	10	0	16	11	0	37	21	0	58
Turismo – Bacharelado (Manhã/Tarde)	17	0	0	5	0	0	22	0	0	22
Turismo – Licenciatura (EaD)	21	0	0	4	0	0	25	0	0	25

	1º semestre 2021			2º semestre 2021			Ano 2021			Total Evasão por Ano
	CAN	ABA	JUB	CAN	ABA	JUB	CAN	ABA	JUB	
Centro de Ciências Jurídicas e Políticas - CCJP	103	8	0	60	3	0	163	11	0	174
Administração Pública– Bacharelado (Integral)	20	0	0	12	0	0	32	0	0	32
Ciência Política – Bacharelado (Integral)	43	0	0	26	0	0	69	0	0	69
Direito – Bacharelado (Noite)	40	8	0	22	3	0	62	11	0	73
Centro de Letras e Artes - CLA	66	30	8	32	20	4	98	50	12	160
Letras - Língua Portuguesa – Bacharelado (Noite)	16	5	0	7	5	0	23	10	0	33
Letras - Língua Portuguesa – Licenciatura (Noite)	21	4	0	8	1	0	29	5	0	34
Canto - Bacharelado (Integral)	0	1	1	0	0	0	0	1	1	2
Composição - Bacharelado (Integral)	0	1	0	0	0	0	0	1	0	1
MPB - Bacharelado (Integral)	1	0	1	1	0	1	2	0	2	4
Regência - Bacharelado (Integral)	0	0	0	0	0	0	0	0	0	0
Instrumentos - Bacharelado (Integral)	3	5	0	2	0	0	5	5	0	10
Música – Licenciatura (Integral)	3	14	6	3	14	3	6	28	9	43
Atuação Cênica – Bacharelado (Integral)	5	0	0	2	0	0	7	0	0	7
Cenografia – Bacharelado (Integral)	4	0	0	1	0	0	5	0	0	5
Direção Teatral – Bacharelado (Integral)	2	0	0	1	0	0	3	0	0	3
Estética e Teoria do Teatro - Bacharelado (Integral)	11	0	0	6	0	0	17	0	0	17
Teatro – Licenciatura (Tarde/Noite)	0	0	0	1	0	0	1	0	0	1
Total por Forma de Evasão	945	389	29	402	91	13	1347	480	42	1869

Fonte: Elaborado pela DAINF com base em dados do SIE.

3.1.38. Formas de Evasão – 2022

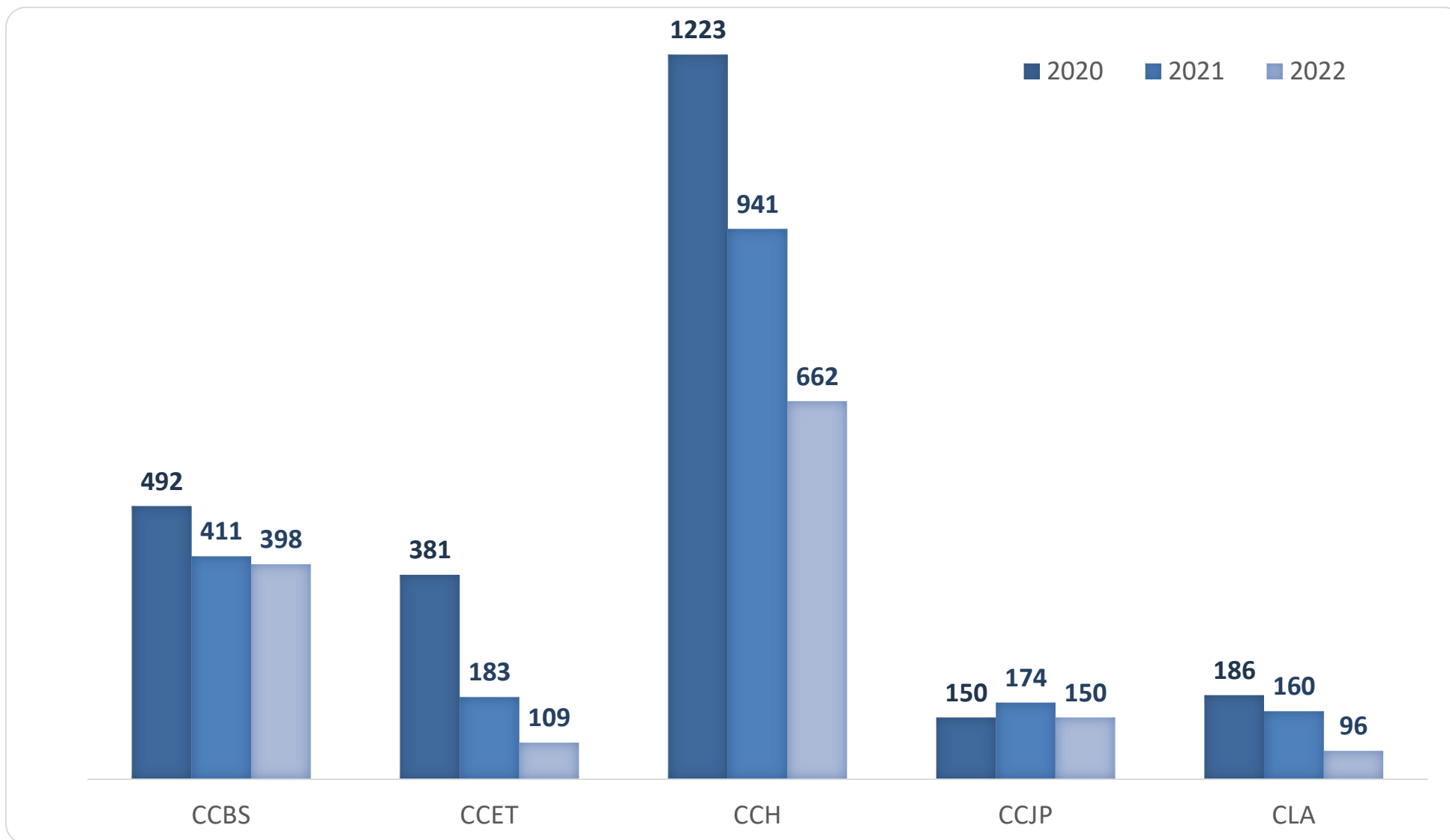
	1º semestre 2022			2º semestre 2022			Ano 2022			Total Evasão por Ano
	CAN	ABA	JUB	CAN	ABA	JUB	CAN	ABA	JUB	
Centro de Ciências Biológicas e da Saúde - CCBS	188	81	13	67	46	3	255	127	16	398
Biomedicina – Bacharelado (Integral)	19	0	0	4	0	0	23	0	0	23
Biologia – Licenciatura (Noite)	3	8	0	1	3	0	4	11	0	15
Ciências Ambientais – Bacharelado (Noite)	18	29	6	2	15	0	20	44	6	70
Ciências Biológicas – Bacharelado (Integral)	21	12	2	11	8	2	32	20	4	56
Ciências Biológicas – Licenciatura (Integral)	5	6	0	1	2	0	6	8	0	14
Ciências da Natureza – Licenciatura (Noite)	20	26	0	12	18	0	32	44	0	76
Enfermagem – Bacharelado (Integral)	37	0	0	11	0	0	48	0	0	48
Medicina – Bacharelado (Integral)	31	0	1	3	0	0	34	0	1	35
Nutrição – Bacharelado (Integral)	23	0	0	16	0	0	39	0	0	39
Nutrição – Bacharelado (Noite)	11	0	4	6	0	1	17	0	5	22
Centro de Ciências Exatas e Tecnologia - CCET	84	0	1	23	0	1	107	0	2	109
Engenharia de Produção – Bacharelado (Tarde/Noite)	11	0	1	4	0	1	15	0	2	17
Matemática – Licenciatura (Noite)	17	0	0	7	0	0	24	0	0	24
Matemática – Licenciatura (EaD)	38	0	0	1	0	0	39	0	0	39
Sistemas de Informação – Bacharelado (Integral)	18	0	0	11	0	0	29	0	0	29

	1º semestre 2022			2º semestre 2022			Ano 2022			Total Evasão por Ano
	CAN	ABA	JUB	CAN	ABA	JUB	CAN	ABA	JUB	
Centro de Ciências Humanas e Sociais - CCH	348	144	0	126	44	0	474	188	0	662
Arquivologia – Bacharelado (Noite)	19	101	0	7	9	0	26	110	0	136
Biblioteconomia – Bacharelado (Manhã)	23	24	0	7	23	0	30	47	0	77
Biblioteconomia – Bacharelado (Noite)	22	0	0	10	0	0	32	0	0	32
Biblioteconomia – Bacharelado (EaD)	14	0	0	10	0	0	24	0	0	24
Biblioteconomia – Licenciatura (Noite)	33	0	0	7	0	0	40	0	0	40
Ciências Sociais – Licenciatura (Manhã)	4	0	0	1	0	0	5	0	0	5
Filosofia – Bacharelado (Tarde/Noite)	6	0	0	0	0	0	6	0	0	6
Filosofia – Licenciatura (Tarde/Noite)	13	0	0	1	0	0	14	0	0	14
História – Bacharelado (Manhã)	15	0	0	4	0	0	19	0	0	19
História – Licenciatura (Manhã)	19	0	0	10	0	0	29	0	0	29
História – Licenciatura (EaD)	43	0	0	7	0	0	50	0	0	50
Museologia – Bacharelado (Integral)	20	7	0	8	0	0	28	7	0	35
Museologia – Bacharelado (Noite)	9	0	0	6	0	0	15	0	0	15
Pedagogia – Licenciatura (Tarde ou Noite)	26	0	0	10	0	0	36	0	0	36
Pedagogia - Licenciatura (EaD)	34	0	0	16	0	0	50	0	0	50
Serviço Social – Bacharelado (Noite)	21	12	0	16	12	0	37	24	0	61
Turismo – Bacharelado (Manhã/Tarde)	13	0	0	2	0	0	15	0	0	15
Turismo – Licenciatura (EaD)	14	0	0	4	0	0	18	0	0	18

	1º semestre 2022			2º semestre 2022			Ano 2022			Total Evasão por Ano
	CAN	ABA	JUB	CAN	ABA	JUB	CAN	ABA	JUB	
Centro de Ciências Jurídicas e Políticas - CCJP	97	7	0	44	2	0	141	9	0	150
Administração Pública– Bacharelado (Integral)	30	0	0	10	0	0	40	0	0	40
Ciência Política – Bacharelado (Integral)	31	0	0	13	0	0	44	0	0	44
Direito – Bacharelado (Noite)	36	7	0	21	2	0	57	9	0	66
Centro de Letras e Artes - CLA	36	21	8	13	14	4	49	35	12	96
Letras - Língua Portuguesa – Bacharelado (Noite)	10	0	0	4	0	0	14	0	0	14
Letras - Língua Portuguesa – Licenciatura (Noite)	7	0	0	1	0	0	8	0	0	8
Canto - Bacharelado (Integral)	1	1	1	0	0	0	1	1	1	3
Composição - Bacharelado (Integral)	1	1	0	0	0	0	1	1	0	2
MPB - Bacharelado (Integral)	1	0	1	1	0	1	2	0	2	4
Regência - Bacharelado (Integral)	0	0	0	0	0	0	0	0	0	0
Instrumentos - Bacharelado (Integral)	2	5	0	1	0	0	3	5	0	8
Música – Licenciatura (Integral)	4	14	6	1	14	3	5	28	9	42
Atuação Cênica – Bacharelado (Integral)	2	0	0	1	0	0	3	0	0	3
Cenografia – Bacharelado (Integral)	3	0	0	0	0	0	3	0	0	3
Direção Teatral – Bacharelado (Integral)	0	0	0	0	0	0	0	0	0	0
Estética e Teoria do Teatro - Bacharelado (Integral)	3	0	0	4	0	0	7	0	0	7
Teatro – Licenciatura (Tarde/Noite)	2	0	0	0	0	0	2	0	0	2
Total por Forma de Evasão	753	253	22	273	106	8	1026	359	30	1415

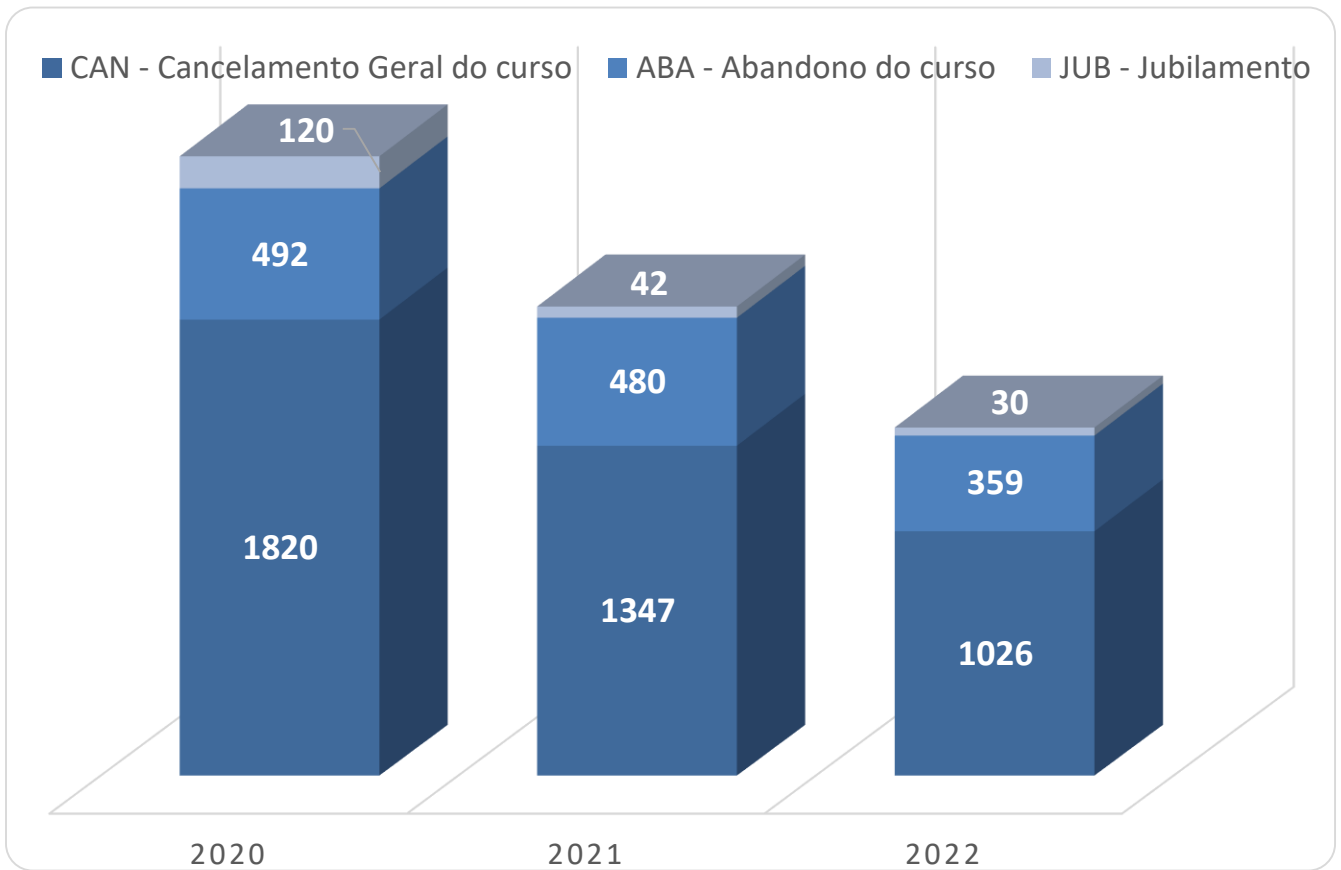
Fonte: Elaborado pela DAINF com base em dados do SIE.

3.1.39. Total de Evasão por Centro Acadêmico e Ano



Fonte: Elaborado pela DAINF com base em dados do SIE.

3.1.40. Total por Forma de Evasão e Ano



Fonte: Elaborado pela DAINF com base em dados do SIE.

3.2. Pós-Graduação

3.2.1. Cursos de Pós-Graduação

CURSOS		2020	2021	2022
<i>Stricto-Sensu</i>	Mestrado Acadêmico	14	14	14
	Mestrado Profissional	12	12	12
	Doutorado	10	11	11
	Total	36	37	37
<i>Latu-Sensu</i>	Residência Médica (HUGG)	44	45	43
	Residência em Enfermagem	1	1	1
	Residência Multiprofissional	4	4	4
	Especialização	32	23	23
	Total	81	73	71
Total Geral	117	110	108	

Fonte: PROPGPI

3.2.2. Cursos *Stricto-Sensu* por Centro Acadêmico

CURSOS		2020	2021	2022
CCBS	Mestrado Acadêmico	5	5	5
	Mestrado Profissional	5	5	5
	Doutorado	3	4	4
	Total	13	14	14
CCET	Mestrado Acadêmico	1	1	1
	Mestrado Profissional	2	2	2
	Doutorado	1	1	1
	Total	4	4	4
CCH	Mestrado Acadêmico	4	4	4
	Mestrado Profissional	3	3	3
	Doutorado	4	4	4
	Total	11	11	11
CCJP	Mestrado Acadêmico	2	2	2
	Mestrado Profissional	0	0	0
	Doutorado	0	0	0
	Total	2	2	2
CLA	Mestrado Acadêmico	2	2	2
	Mestrado Profissional	2	2	2
	Doutorado	2	2	2
	Total	6	6	6
Total Geral	36	37	37	

Fonte: PROPGPI

3.2.3. Conceito CAPES – Programas Acadêmicos (*stricto-sensu*)

CURSOS	CONCEITO*		
	2020	2021	2022
Alimentos e Nutrição - Mestrado	4	4	4
Alimentos e Nutrição - Doutorado			
Artes Cênicas - Mestrado	5	5	6
Artes Cênicas - Doutorado			
Biologia Molecular e Celular - Mestrado	3	3	4
Ciências Biológicas (Biodiversidade Neotropical) - Mestrado	4	4	5
Ciências Biológicas (Biodiversidade Neotropical) - Doutorado			
Ciência Política - Mestrado	3	3	4
Direito - Mestrado	3	3	4
Educação - Mestrado	5	5	5
Educação - Doutorado			
Enfermagem - Mestrado	4	4	4
Enfermagem e Biociências - Mestrado	4	4	4
História - Mestrado	5	5	6
História - Doutorado			
Informática - Mestrado	4	4	4
Informática - Doutorado			
Memória Social - Mestrado	4	4	4
Memória Social - Doutorado			
Museologia e Patrimônio - Mestrado	4	4	4
Museologia e Patrimônio - Doutorado			
Música - Mestrado	4	4	4
Música - Doutorado			
Neurologia - Mestrado	4	4	4
Neurologia - Doutorado			

* A nota pode variar de 1 a 7 (nota máxima).

FONTE: Disponível para consulta pública em <https://sucupira.capes.gov.br/sucupira/>

3.2.4. Conceito CAPES – Programas Profissionais (*stricto-sensu*)

CURSOS	CONCEITO*		
	2020	2021	2022
Biblioteconomia - Mestrado Profissional	3	3	4
Ecoturismo e Conservação - Mestrado Profissional	4	4	4
Ensino das Práticas Musicais - Mestrado Profissional	3	3	3
Ensino das Artes Cênicas - Mestrado Profissional	3	3	4
Ensino de Física - Mestrado Profissional em Rede	4	4	4
Gestão de Documentos e Arquivos - Mestrado Profissional	3	3	4
Infecção HIV/Aids e Hepatites Virais - Mestrado Profissional	3	3	3
Matemática em Rede Nacional - Mestrado Profissional em Rede	5	5	5
Medicina - Mestrado Profissional	3	3	3
Saúde e Tecnologia no Espaço Hospitalar - Mestrado Profissional	3	3	3
Segurança Alimentar e Nutricional - Mestrado Profissional	-	-	3
Mestrado Profissional em Filosofia - Rede	-	-	4

* A nota máxima é 5.

FONTE: Disponível para consulta pública em <https://sucupira.capes.gov.br/sucupira/>

3.2.5. Vagas Ofertadas por Centro Acadêmico (*stricto-sensu*)

CENTRO ACADÊMICO		2020	2021	2022
CCBS	Mestrado Acadêmico	96	110	107
	Mestrado Profissional	92	101	120
	Doutorado	84	78	81
	Total	272	289	308
CCET	Mestrado Acadêmico	36	36	30
	Mestrado Profissional	5	22	Rede
	Doutorado	29	0	15
	Total	70	58	45
CCH	Mestrado Acadêmico	126	87	91
	Mestrado Profissional	44	60	60
	Doutorado	60	58	59
	Total	230	205	210
CCJP	Mestrado Acadêmico	38	47	50
	Mestrado Profissional	0	0	0
	Doutorado	0	0	0
	Total	38	47	50
CLA	Mestrado Acadêmico	23	57	47
	Mestrado Profissional	25	28	25
	Doutorado	20	40	29
	Total	68	125	101
Total Geral		678	724	714

Fonte: PROPGPI

3.2.6. Ingressantes por Centro Acadêmico (*stricto-sensu*)

CENTRO ACADÊMICO		2020	2021	2022
CCBS	Mestrado Acadêmico	86	145	65
	Mestrado Profissional	72	142	94
	Doutorado	64	102	62
	Total	222	389	221
CCET	Mestrado Acadêmico	22	43	26
	Mestrado Profissional	5	15	27
	Doutorado	17	14	8
	Total	44	72	61
CCH	Mestrado Acadêmico	71	104	75
	Mestrado Profissional	32	38	46
	Doutorado	40	75	48
	Total	143	217	169
CCJP	Mestrado Acadêmico	38	57	47
	Mestrado Profissional	0	0	0
	Doutorado	0	0	0
	Total	38	57	50
CLA	Mestrado Acadêmico	0	50	43
	Mestrado Profissional	28	37	28
	Doutorado	24	55	24
	Total	52	142	95
Total Geral		499	877	593

Fonte: PROPGPI

3.2.7. Matriculados por Centro Acadêmico (*stricto-sensu*)

CENTRO ACADÊMICO		2020		2021		2022	
		1º sem	2º sem	1º sem	2º sem	1º sem	2º sem
CCBS	Mestrado Acadêmico	225	148	219	165	196	186
	Mestrado Profissional	140	96	161	157	169	206
	Doutorado	211	183	223	195	289	258
	Total/semestre	576	427	603	517	654	650
CCET	Mestrado Acadêmico	50	34	66	46	63	57
	Mestrado Profissional	32	26	23	19	42	36
	Doutorado	55	48	49	39	36	31
	Total/semestre	137	108	138	104	141	124
CCH	Mestrado Acadêmico	199	160	181	181	216	149
	Mestrado Profissional	87	79	62	85	92	97
	Doutorado	202	190	217	200	248	194
	Total/semestre	488	429	460	466	556	440
CCJP	Mestrado Acadêmico	83	49	84	63	104	57
	Mestrado Profissional	0	0	0	0	0	0
	Doutorado	0	0	0	0	0	0
	Total/semestre	83	49	84	63	104	57
CLA	Mestrado Acadêmico	64	21	53	92	66	104
	Mestrado Profissional	48	34	60	53	50	47
	Doutorado	67	35	96	77	78	60
	Total/semestre	179	90	209	222	194	211
Total Geral		1463	1103	1494	1372	1649	1482

Fonte: PROPGPI

3.2.8. Concluintes por Centro Acadêmico (*stricto-sensu*)

CENTRO ACADÊMICO		2020		2021		2022	
		1º sem	2º sem	1º sem	2º sem	1º sem	2º sem
CCBS	Mestrado Acadêmico	27	0	17	2	23	15
	Mestrado Profissional	10	2	18	5	20	0
	Doutorado	21	0	15	4	12	4
	Total/semestre	58	2	50	11	55	19
	Total/ano	60		61		74	
CCET	Mestrado Acadêmico	6	0	0	0	9	0
	Mestrado Profissional	22	0	5	9	0	0
	Doutorado	2	0	4	0	7	0
	Total/semestre	30	0	9	9	16	0
	Total/ano	30		18		16	
CCH	Mestrado Acadêmico	26	5	24	6	45	6
	Mestrado Profissional	3	0	8	3	3	8
	Doutorado	17	3	23	4	5	12
	Total/semestre	46	8	55	13	53	26
	Total/ano	54		68		79	
CCJP	Mestrado Acadêmico	8	0	7	4	11	2
	Mestrado Profissional	0	0	0	0	0	0
	Doutorado	0	0	0	0	0	0
	Total/semestre	8	0	7	4	11	2
	Total/ano	8		11		13	
CLA	Mestrado Acadêmico	2	1	14	6	0	8
	Mestrado Profissional	17	3	9	4	11	6
	Doutorado	6	3	4	0	0	5
	Total/semestre	25	7	27	10	11	19
	Total/ano	32		37		30	
Total Geral		184		195		212	

Fonte: PROPGPI

3.2.9. Evadidos por Centro Acadêmico (*stricto-sensu*)

CENTRO ACADÊMICO		2020		2021		2022	
		1º sem	2º sem	1º sem	2º sem	1º sem	2º sem
CCBS	Mestrado Acadêmico	0	1	2	0	4	4
	Mestrado Profissional	0	0	0	0	3	2
	Doutorado	0	0	1	0	1	2
	Total/semestre	0	1	3	0	8	8
	Total/ano	1		3		16	
CCET	Mestrado Acadêmico	3	0	2	2	1	0
	Mestrado Profissional	0	0	0	0	4	1
	Doutorado	4	0	2	2	0	0
	Total/semestre	7	0	4	4	5	1
	Total/ano	7		8		6	
CCH	Mestrado Acadêmico	0	0	2	1	10	1
	Mestrado Profissional	0		0	0	4	0
	Doutorado	1	0	1	0	2	0
	Total/semestre	1	0	3	1	16	1
	Total/ano	1		4		17	
CCJP	Mestrado Acadêmico	0	0	0	0	3	0
	Mestrado Profissional	0	0	0	0	0	0
	Doutorado	0	0	0	0	0	0
	Total/semestre	0	0	0	0	3	0
	Total/ano	0		0		3	
CLA	Mestrado Acadêmico	0	0	0	0	2	1
	Mestrado Profissional	1	0	0	0	3	0
	Doutorado	0	0	0	0	1	1
	Total/semestre	1	0	0	0	6	2
	Total/ano	1		0		8	
Total Geral		10		15		50	

Fonte: PROPGPI

3.2.10. Trancados por Centro Acadêmico (*stricto-sensu*)

CENTRO ACADÊMICO		2020		2021		2022	
		1º sem	2º sem	1º sem	2º sem	1º sem	2º sem
CCBS	Mestrado Acadêmico	0	0	0	1	6	6
	Mestrado Profissional	0	2	1	3	4	5
	Doutorado	0	1	0	1	6	6
	Total/semestre	0	3	1	5	16	17
CCET	Mestrado Acadêmico	0	1	2	0	1	1
	Mestrado Profissional	0	0	0	0	2	2
	Doutorado	0	1	3	0	1	1
	Total/semestre	0	2	5	0	4	4
CCH	Mestrado Acadêmico	0	1	2	1	9	10
	Mestrado Profissional	4	4	0	0	3	3
	Doutorado	1	1	2	2	8	9
	Total/semestre	5	6	4	3	20	22
CCJP	Mestrado Acadêmico	0	0	0	0	3	3
	Mestrado Profissional	0	0	0	0	0	0
	Doutorado	0	0	0	0	0	0
	Total/semestre	0	0	0	0	3	3
CLA	Mestrado Acadêmico	0	0	0	1	5	5
	Mestrado Profissional	0	0	0	0	2	2
	Doutorado	0	0	0	0	7	7
	Total/semestre	0	0	0	1	14	14
Total Geral		5	11	10	9	57	60

Fonte: PROPGPI

3.2.11. Vagas Ofertadas por Curso - Mestrado Acadêmico

CURSO		2020	2021	2022
CCBS	Alimentos e Nutrição	10	15	20
	Ciências Biológicas (Biodiversidade Neotropical)	20	20	20
	Enfermagem	39	48	40
	Biologia Molecular e Celular	15	15	15
	Neurologia	12	12	12
	Total	96	110	107
CCET	Informática	36	36	30
	Total	36	36	30
CCH	Educação	30	12	27
	História	30	30	30
	Memória Social	18	25	14
	Museologia e Patrimônio	48	20	20
	Total	126	87	91
CCJP	Ciência Política	14	15	18
	Direito	24	32	32
	Total	38	47	50
CLA	Artes Cênicas	23	23	23
	Música	0	34	24
	Total	23	57	47
Total Geral		319	337	325

Fonte: PROPGPI

3.2.12. Ingressantes por Curso - Mestrado Acadêmico

CURSO		2020	2021	2022
CCBS	Alimentos e Nutrição	7	17	9
	Ciências Biológicas (Biodiversidade Neotropical)	18	14	6
	Enfermagem	39	93	31
	Biologia Molecular e Celular	10	4	7
	Neurologia	12	17	12
	Total	86	145	65
CCET	Informática	22	43	26
	Total	22	43	26
CCH	Educação	27	12	27
	História	20	21	21
	Memória Social	12	36	13
	Museologia e Patrimônio	12	35	14
	Total	71	104	75
CCJP	Ciência Política	14	24	15
	Direito	24	33	32

CURSO		2020	2021	2022
CCBS	Alimentos e Nutrição	7	17	9
	Ciências Biológicas (Biodiversidade Neotropical)	18	14	6
	Enfermagem	39	93	31
	Biologia Molecular e Celular	10	4	7
	Neurologia	12	17	12
	Total	86	145	65
Total		38	57	47
CLA	Artes Cênicas	0	23	25
	Música	0	27	18
	Total	0	50	43
Total Geral		217	399	256

Fonte: PROPGPI

3.2.13. Matriculados por Curso - Mestrado Acadêmico

CURSO	2020		2021		2022		
	1º sem	2º sem	1º sem	2º sem	1º sem	2º sem	
CCBS	Alimentos e Nutrição	14	12	22	24	29	22
	Ciências Biológicas (*)	25	25	26	25	23	15
	Enfermagem	141	64	127	73	104	105
	Biologia Molecular e Celular	15	15	9	10	8	11
	Neurologia	30	32	35	33	32	33
	Total/semestre	225	148	219	165	196	186
CCET	Informática	50	34	66	46	63	57
	Total/semestre	50	34	66	46	63	57
CCH	Educação	75	56	58	44	50	36
	História	41	38	42	46	59	40
	Memória Social	46	40	40	50	56	36
	Museologia e Patrimônio	37	26	41	41	51	37
	Total/semestre	199	160	181	181	216	149
CCJP	Ciência Política	36	26	31	33	42	24
	Direito	47	23	53	30	62	33
	Total/semestre	83	49	84	63	104	57
CLA	Artes Cênicas	36	0	21	66	25	70
	Música	28	21	32	26	41	34
	Total/semestre	64	21	53	92	66	104
Total Geral		621	412	603	547	645	553

(*) Biodiversidade Neotropical

Fonte: PROPGPI

3.2.14. Concluintes por Curso - Mestrado Acadêmico

CURSO	2020		2021		2022		
	1º sem	2º sem	1º sem	2º sem	1º sem	2º sem	
CCBS	Alimentos e Nutrição	7	0	2	1	0	3
	Ciências Biológicas (*)	5	0	4	0	0	8
	Enfermagem	7	0	8	0	22	1
	Biologia Molecular e Celular	7	0	3	1	0	1
	Neurologia	1	0	0	0	1	2
	Total/semestre	27	0	17	2	23	15
Total/ano	27		19		38		
CCET	Informática	6	0	0	0	9	0
	Total/semestre	6	0	0	0	9	0
	Total/ano	6		0		9	
CCH	Educação	6	0	7	0	3	0
	História	6	5	5	5	16	4
	Memória Social	10	0	10	1	10	2
	Museologia e Patrimônio	4	0	2	0	16	0
	Total/semestre	26	5	24	6	45	6
Total/ano	31		30		51		
CCJP	Ciência Política	7	0	6	4	0	2
	Direito	1	0	1	0	11	0
	Total/semestre	8	0	7	4	11	2
	Total/ano	8		11		13	
CLA	Artes Cênicas	0	0	10	5	0	8
	Música	2	1	4	1	0	0
	Total/semestre	2	1	14	6	0	8
	Total/ano	3		20		8	
Total Geral	75		80		119		

(*) Biodiversidade Neotropical

Fonte: PROPGPI

3.2.15. Evadidos por Curso - Mestrado Acadêmico

CURSO	2020		2021		2022		
	1º sem	2º sem	1º sem	2º sem	1º sem	2º sem	
CCBS	Alimentos e Nutrição	0	0	0	0	1	0
	Ciências Biológicas (*)	0	0	2	0	0	0
	Enfermagem	0	0	0	0	0	0
	Biologia Molecular e	0	0	0	0	1	0
	Neurologia	0	1	0	0	2	4
	Total/semestre	0	1	2	0	4	4
Total/ano	1		2		8		
CCET	Informática	3	0	2	2	1	0
	Total/semestre	3	0	2	2	1	0
	Total/ano	3		4		1	
CCH	Educação	0	0	0	0	0	0
	História	0	0	2	1	7	1
	Memória Social	0	0	0	0	2	0
	Museologia e	0	0	0	0	1	0
	Total/semestre	0	0	2	1	10	1
Total/ano	0		3		11		
CCJP	Ciência Política	0	0	0	0	3	0
	Direito	0	0	0	0	0	0
	Total/semestre	0	0	0	0	3	0
	Total/ano	0		0		3	
CLA	Artes Cênicas	0	0	0	0	0	0
	Música	0	0	0	0	2	1
	Total/semestre	0	0	0	0	2	1
	Total/ano	0		0		3	
Total Geral	4		9		26		

(*) Biodiversidade Neotropical
 Fonte: PROPGPI

3.2.16. Trancados por Curso - Mestrado Acadêmico

CURSO	2020		2021		2022		
	1º sem	2º sem	1º sem	2º sem	1º sem	2º sem	
CCBS	Alimentos e Nutrição	0	0	0	1	1	1
	Ciências Biológicas (*)	0	0	0	0	1	1
	Enfermagem	0	0	0	0	1	1
	Biologia Molecular e	0	0	0	0	1	1
	Neurologia	0	0	0	0	2	2
	Total/semestre	0	0	0	1	6	6
CCET	Informática	0	1	2	0	1	1
	Total/semestre	0	1	2	0	1	1
CCH	Educação	0	0	0	0	2	2
	História	0	0	2	0	1	1
	Memória Social	0	1	0	1	4	5
	Museologia e	0	0	0	0	2	2
	Total/semestre	0	1	2	1	9	10
CCJP	Ciência Política	0	0	0	0	1	1
	Direito	0	0	0	0	2	2
	Total/semestre	0	0	0	0	3	3
CLA	Artes Cênicas	0	0	0	0	1	1
	Música	0	0	0	1	4	4
	Total/semestre	0	0	0	1	5	5
Total Geral	0	2	4	3	24	25	

(*) Biodiversidade Neotropical
 Fonte: PROPGPI

3.2.17. Vagas Ofertadas por Curso - Mestrado Profissional

CURSO	2020	2021	2022	
Ecoturismo e Conservação	16	16	16	
Medicina	18	18	18	
CCBS	Saúde e Tecnologia no Espaço Hospitalar	18	29	34
	Segurança Alimentar e Nutricional	25	18	32
	Infecção HIV/AIDS e Hepatites Virais	15	20	20
	Total	92	101	120
CCET	Ensino de Física	5	Rede(*)	Rede
	Matemática em Rede Nacional	0	Rede	Rede
	Total	5	0	0

CURSO		2020	2021	2022
CCH	Ensino de História	12	Rede	Rede
	Biblioteconomia	12	40	40
	Gestão de Documentos e Arquivos	20	20	20
	Total	44	60	60
CLA	Ensino de Artes Cênicas	10	10	10
	Ensino das Práticas Musicais	15	18	15
	Total	25	28	25
Total Geral		166	189	205

(*) Editais de seleção não gerenciados pela Unirio
Fonte: PROPGPI

3.2.18. Ingressantes por Curso - Mestrado Profissional

CURSO		2020	2021	2022
CCBS	Ecoturismo e Conservação	0	26	16
	Medicina	18	18	18
	Saúde e Tecnologia no Espaço Hospitalar	18	51	24
	Segurança Alimentar e Nutricional	25	24	26
	Infecção HIV/AIDS e Hepatites Virais	11	23	10
	Total	72	142	94
CCET	Ensino de Física	5	0	9
	Matemática em Rede Nacional	0	15	18
	Total	5	15	27
CCH	Ensino de História	12	0	12
	Biblioteconomia	8	19	19
	Gestão de Documentos e Arquivos	12	19	15
	Total	32	38	46
CLA	Ensino de Artes Cênicas	11	10	10
	Ensino das Práticas Musicais	17	27	18
	Total	28	37	28
Total Geral		137	232	195

Fonte: PROPGPI

3.2.19. Matriculados por Curso - Mestrado Profissional

CURSO	2020		2021		2022		
	1º sem	2º sem	1º sem	2º sem	1º sem	2º sem	
CCBS	Ecoturismo e Conservação	14	14	32	29	33	25
	Medicina	36	0	13	0	0	36
	Saúde e Tecnologia no Espaço	30	28	43	59	57	58
	Segurança Alimentar e Nutricional	40	36	42	44	44	63
	Infecção HIV/AIDS e Hepatites	20	18	31	25	35	24
Total/semestre	140	96	161	157	169	206	
CCET	Ensino de Física	18	15	9	5	14	12
	Matemática em Rede Nacional	14	11	14	14	28	24
	Total/semestre	32	26	23	19	42	36
CCH	Ensino de História	23	21	11	14	22	12
	Biblioteconomia	46	46	39	40	40	52
	Gestão de Documentos e Arquivos	18	12	12	31	30	33
	Total/semestre	87	79	62	85	92	97
CLA	Ensino de Artes Cênicas	17	17	21	21	10	20
	Ensino das Práticas Musicais	31	17	39	32	40	27
	Total/semestre	48	34	60	53	50	47
Total Geral	307	235	306	314	353	386	

Fonte: PROPGPI

3.2.20. Concluintes por Curso - Mestrado Profissional

CURSO	2020		2021		2022		
	1º sem	2º sem	1º sem	2º sem	1º sem	2º sem	
CCBS	Ecoturismo e Conservação	0	0	0	2	0	0
	Medicina	2	0	0	1	3	0
	Saúde e Tecnologia no Espaço	0	0	7	0	7	0
	Segurança Alimentar e Nutricional	0	0	8	1	2	0
	Infecção HIV/AIDS e Hepatites	8	2	3	1	8	0
	Total/semestre	10	2	18	5	20	0
Total/ano	12		23		20		
CCET	Ensino de Física	1	0	3	0	0	0
	Matemática em Rede Nacional	21	0	2	9	0	0
	Total/semestre	22	0	5	9	0	0
	Total/ano	22		14		0	

CURSO	2020		2021		2022		
	1º sem	2º sem	1º sem	2º sem	1º sem	2º sem	
CCH	Ensino de História	0	0	3	3	1	5
	Biblioteconomia	1	0	3	0	0	0
	Gestão de Documentos e Arquivos	2	0	2	0	2	3
	Total/semestre	3	0	8	3	3	8
Total/ano		3		11		11	
CLA	Ensino de Artes Cênicas	13	3	3	1	6	3
	Ensino das Práticas Musicais	4	0	6	3	5	3
	Total/semestre	17	3	9	4	11	6
	Total/ano		20		13		17
Total Geral		57		61		48	

Fonte: PROPGPI

3.2.21. Evadidos por Curso - Mestrado Profissional

CURSO	2020		2021		2022		
	1º sem	2º sem	1º sem	2º sem	1º sem	2º sem	
CCBS	Ecoturismo e Conservação	0	0	0	0	0	0
	Medicina	0	0	0	0	0	0
	Saúde e Tecnologia no Espaço	0	0	0	0	1	0
	Segurança Alimentar e	0	0	0	0	2	0
	Infecção HIV/AIDS e Hepatites	0	0	0	0	0	2
	Total/semestre	0	0	0	0	3	2
Total/ano		0		0		5	
CCET	Ensino de Física	0	0	0	0	0	0
	Matemática em Rede Nacional	0	0	0	0	4	1
	Total/semestre	0	0	0	0	4	1
Total/ano		0		0		5	
CCH	Ensino de História	0	0	0	0	4	0
	Biblioteconomia	0	0	0	0	0	0
	Gestão de Documentos e	0	0	0	0	0	0
	Total/semestre	0	0	0	0	4	0
Total/ano		0		0		4	
CLA	Ensino de Artes Cênicas	0	0	0	0	0	0
	Ensino das Práticas Musicais	1	0	0	0	3	0
	Total/semestre	1	0	0	0	3	0
Total/ano		1		0		3	
Total Geral		1		0		17	

Fonte: PROPGPI

3.2.22. Trancados por Curso - Mestrado Profissional

CURSO	2020		2021		2022		
	1º sem	2º sem	1º sem	2º sem	1º sem	2º sem	
CCBS	Ecoturismo e Conservação	0	0	0	0	1	1
	Medicina	0	0	0	0	0	1
	Saúde e Tecnologia no Espaço	0	0	1	0	1	1
	Segurança Alimentar e	0	2	0	3	1	1
	Infecção HIV/AIDS e Hepatites	0	0	0	0	1	1
Total/semestre	0	2	1	3	4	5	
CCET	Ensino de Física	0	0	0	0	1	1
	Matemática em Rede Nacional	0	0	0	0	1	1
	Total/semestre	0	0	0	0	2	2
CCH	Ensino de História	0	0	0	0	1	1
	Biblioteconomia	4	4	0	0	1	1
	Gestão de Documentos e	0	0	0	0	1	1
	Total/semestre	4	4	0	0	3	3
CLA	Ensino de Artes Cênicas	0	0	0	0	1	1
	Ensino das Práticas Musicais	0	0	0	0	1	1
	Total/semestre	0	0	0	0	2	2
Total Geral	4	6	1	3	11	12	

Fonte: PROPGPI

3.2.23. Vagas Ofertadas por Curso - Doutorado

CURSO	2020	2021	2022	
CCBS	Alimentos e Nutrição	17	13	15
	Ciências Biológicas (*)	-	15	12
	Enfermagem e Biociências	52	35	39
	Neurologia	15	15	15
	Total	84	78	81
CCET	Informática	29	22	15
	Total	29	22	15
CCH	Educação	16	8	13
	História	20	20	20
	Memória Social	14	20	11
	Museologia e Patrimônio	10	10	15
	Total	60	58	59

CURSO		2020	2021	2022
CLA	Artes Cênicas	20	20	20
	Música	0	20	9
	Total	20	40	29
Total Geral		193	198	184

(*) Biodiversidade Neotropical - Curso instituído em 2021.
Fonte: PROPGPI

3.2.24. Ingressantes por Curso - Doutorado

CURSO		2020	2021	2022
CCBS	Alimentos e Nutrição	13	18	8
	Ciências Biológicas (*)	-	9	7
	Enfermagem e Biociências	40	59	39
	Neurologia	11	16	8
	Total	64	102	62
CCET	Informática	17	14	8
	Total	17	14	8
CCH	Educação	16	8	15
	História	8	17	10
	Memória Social	5	24	9
	Museologia e Patrimônio	11	26	14
	Total	40	75	48
CLA	Artes Cênicas	24	24	21
	Música	0	31	3
	Total	24	55	24
Total Geral		145	246	142

(*) Biodiversidade Neotropical - Curso instituído em 2021.
Fonte: PROPGPI

3.2.25. Matriculados por Curso - Doutorado

CURSO	2020		2021		2022		
	1º sem	2º sem	1º sem	2º sem	1º sem	2º sem	
CCBS	Alimentos e Nutrição	34	29	37	44	48	42
	Ciências Biológicas (*)	-	-	8	7	14	14
	Enfermagem e	126	106	125	93	180	155
	Neurologia	51	48	53	51	47	48
	Total/semestre	211	183	223	195	289	259
CCET	Informática	55	48	49	39	36	31
	Total/semestre	55	48	49	39	36	31
CCH	Educação	78	63	69	51	58	53
	História	44	39	49	52	55	46
	Memória Social	41	42	53	51	71	44
	Museologia e Patrimônio	39	46	46	46	64	51
	Total/semestre	202	190	217	200	248	194
CLA	Artes Cênicas	22	2	48	24	25	21
	Música	45	33	48	53	53	39
	Total/semestre	67	35	96	77	78	60
Total Geral	535	456	585	511	651	544	

(*) Biodiversidade Neotropical - Curso instituído em 2021.

Fonte: PROPGPI

3.2.26. Concluintes por Curso - Doutorado

CURSO	2020		2021		2022		
	1º sem	2º sem	1º sem	2º sem	1º sem	2º sem	
CCBS	Alimentos e Nutrição	6	0	1	1	0	2
	Ciências Biológicas (*)	-	-	0	0	0	0
	Enfermagem e Biociências	14	0	13	1	12	1
	Neurologia	1	0	1	2	0	1
	Total/semestre	21	0	15	4	12	4
Total/ano	21		19		16		
CCET	Informática	2	0	4	0	7	0
	Total/semestre	2	0	4	0	7	0
	Total/ano	2		4		7	
CCH	Educação	0	0	2	0	0	0
	História	4	2	9	4	5	5
	Memória Social	11	0	4	0	0	7
	Museologia e Patrimônio	2	1	8	0	0	0

CURSO	2020		2021		2022		
	1º sem	2º sem	1º sem	2º sem	1º sem	2º sem	
Total/semestre	17	3	23	4	5	12	
Total/ano	20		27		17		
CLA	Artes Cênicas	5	1	3	0	0	5
	Música	1	2	1	0	0	0
	Total/semestre	6	3	4	0	0	5
	Total/ano	9		4		5	
Total Geral	52		54		45		

(*) Biodiversidade Neotropical - Curso instituído em 2021.

Fonte: PROPGPI

3.2.27. Evadidos por Curso - Doutorado

CURSO	2020		2021		2022		
	1º sem	2º sem	1º sem	2º sem	1º sem	2º sem	
CCBS	Alimentos e Nutrição	0	0	0	0	1	2
	Ciências Biológicas	-	-	0	0	0	0
	Enfermagem e Biociências	0	0	0	0	0	0
	Neurologia	0	0	1	0	0	0
	Total/semestre	0	0	1	0	1	2
	Total/ano	0		1		3	
CCET	Informática	4	0	2	2	0	0
	Total/semestre	4	0	2	2	0	0
	Total/ano	4		4		0	
CCH	Educação	0	0	0	0	0	0
	História	0	0	1	0	1	0
	Memória Social	1	0	0	0	0	0
	Museologia e Patrimônio	0	0	0	0	1	0
	Total/semestre	1	0	1	0	2	0
	Total/ano	1		1		2	
CLA	Artes Cênicas	0	0	0	0	1	1
	Música	0	0	0	0	0	0
	Total/semestre	0	0	0	0	1	1
	Total/ano	0		0		2	
Total Geral	5		6		7		

(*) Biodiversidade Neotropical - Curso instituído em 2021.

Fonte: PROPGPI

3.2.28. Trancados por Curso - Doutorado

CURSO	2020		2021		2022		
	1º sem	2º sem	1º sem	2º sem	1º sem	2º sem	
CCBS	Alimentos e Nutrição	0	0	0	0	1	1
	Ciências Biológicas (*)	-	-	0	1	1	1
	Enfermagem e	0	0	0	0	1	1
	Neurologia	0	1	0	0	3	3
	Total/semestre	0	1	0	1	6	6
CCET	Informática	0	1	3	0	1	1
	Total/semestre	0	1	3	0	1	1
CCH	Educação	0	0	0	0	1	1
	História	0	0	1	0	1	1
	Memória Social	1	1	1	1	4	5
	Museologia e	0	0	0	1	2	2
	Total/semestre	1	1	2	2	8	9
CLA	Artes Cênicas	0	0	0	0	1	1
	Música	0	0	0	0	6	6
	Total/semestre	0	0	0	0	7	7
Total Geral	1	3	5	3	22	23	

(*) Biodiversidade Neotropical - Curso instituído em 2021.

Fonte: PROPGPI

3.2.29. Vagas Ofertadas por Curso - Residência Médica

CURSOS	2020	2021	2022
Alergia e Imunologia	1	0	0
Anestesiologia	4	4	2
Cirurgia do Aparelho Digestivo	1	1	1
Cirurgia Geral	-	1	4
Cirurgia Geral - 2 anos	0	-	-
Cirurgia Geral - 3 anos	1	1	-
Cirurgia Geral R3 – Videolaparoscopia	1	1	2
Cirurgia Pediátrica	2	1	1
Cirurgia Plástica	2	2	2
Cirurgia Plástica - Ano Opcional	2	2	-
Cirurgia Torácica	1	1	1
Cirurgia Torácica - Ano Opcional	1	1	-
Cirurgia Torácica Respiratória	-	-	1
Cirurgia Torácica R3 - Endoscopia Respiratória	1	1	1
Cirurgia Vascular	1	1	1
Clínica Médica	12	9	10

CURSOS	2020	2021	2022
Dermatologia	3	3	3
Endocrinologia e Metabologia	2	2	2
Endoscopia	1	1	1
Foniatría	1	1	1
Gastroenterologia	1	1	1
Genética Médica	2	2	2
Hansenologia	3	3	3
Hepatologia	2	2	2
Homeopatia	2	2	2
Homeopatia R3	2	1	2
Medicina do Sono	3	3	3
Medicina do Tráfego	2	2	2
Nefrologia	1	1	1
Neurocirurgia	1	1	1
Neurofisiologia Clínica	2	2	3
Neurologia	2	2	2
Obstetrícia e Ginecologia	3	3	3
Oftalmologia	3	3	3
Oftalmologia R4	2	2	3
Ortopedia e Traumatologia	3	2	4
Otorrinolaringologia	1	2	3
Patologia	2	2	2
Patologia R4	2	1	2
Pediatria	7	7	7
Pediatria R3 - Neonatologia	-	0	2
Pediatria R3 - Pneumologia	-	0	2
Neonatologia	2	-	-
Pneumologia	1	1	1
Pneumologia Pediátrica	2	-	-
Pneumologia R3 - Endoscopia Respiratória	-	0	0
Pré Requisito em Área Cirúrgica Básica	4	5	0
Reumatologia	2	2	2
Urologia	2	2	2
Total	96	87	93

Fonte: PROPGPI

3.2.30. Ingressantes por Curso - Residência Médica

CURSOS	2020	2021	2022
Alergia e Imunologia	0	0	0
Anestesiologia	4	6	4
Cirurgia do Aparelho Digestivo	1	0	0
Cirurgia Geral	-	1	4
Cirurgia Geral - 2 anos	0	-	-
Cirurgia Geral - 3 anos	1	1	-
Cirurgia Geral R3 – Videolaparoscopia	1	1	0
Cirurgia Pediátrica	2	1	0
Cirurgia Plástica	2	2	2
Cirurgia Plástica - Ano Opcional	2	2	-
Cirurgia Torácica	1	1	1
Cirurgia Torácica - Ano Opcional	1	1	-
Cirurgia Torácica Respiratória	-	-	0
Cirurgia Torácica R3 - Endoscopia Respiratória	1	1	1
Cirurgia Vascular	0	1	0
Clínica Médica	12	14	11
Dermatologia	3	3	3
Endocrinologia e Metabologia	2	2	2
Endoscopia	1	1	1
Foniatría	1	1	1
Gastroenterologia	1	1	1
Genética Médica	1	2	1
Hansenologia	3	3	3
Hepatologia	1	2	2
Homeopatia	1	1	1
Homeopatia R3	1	0	1
Medicina do Sono	3	3	3
Medicina do Tráfego	2	0	0
Nefrologia	0	0	0
Neurocirurgia	1	1	1
Neurofisiologia Clínica	2	1	1
Neurologia	2	2	2
Obstetrícia e Ginecologia	3	3	3
Oftalmologia	3	3	3
Oftalmologia R4	2	2	3
Ortopedia e Traumatologia	4	4	2
Otorrinolaringologia	3	3	2

CURSOS	2020	2021	2022
Patologia	1	1	1
Patologia R4	0	0	1
Pediatria	6	7	6
Pediatria R3 - Neonatologia	-	0	0
Pediatria R3 - Pneumologia	-	0	0
Neonatologia	0	-	-
Pneumologia	0	0	0
Pneumologia Pediátrica	0	-	-
Pneumologia R3 - Endoscopia Respiratória	-	0	0
Pré Requisito em Área Cirúrgica Básica	5	5	0
Reumatologia	1	2	0
Urologia	2	2	2
Total	83	87	69

Fonte: PROPGPI

3.2.31. Matriculados por Curso - Residência Médica

CURSOS	2020	2021	2022
Alergia e Imunologia	0	0	0
Anestesiologia	12	12	12
Cirurgia do Aparelho Digestivo	2	1	0
Cirurgia Geral	-	2	9
Cirurgia Geral - 2 anos	2	-	-
Cirurgia Geral - 3 anos	2	1	-
Cirurgia Geral R3 – Videolaparoscopia	1	1	0
Cirurgia Pediátrica	4	5	5
Cirurgia Plástica	6	5	6
Cirurgia Plástica - Ano Opcional	2	2	-
Cirurgia Torácica	2	1	2
Cirurgia Torácica - Ano Opcional	1	0	-
Cirurgia Torácica Respiratória	-	-	0
Cirurgia Torácica R3 - Endoscopia Respiratória	1	1	1
Cirurgia Vascular	1	1	0
Clínica Médica	24	25	22
Dermatologia	9	9	9
Endocrinologia e Metabologia	4	4	6
Endoscopia	3	2	1
Foniatría	1	1	1

CURSOS	2020	2021	2022
Gastroenterologia	2	1	2
Genética Médica	2	3	5
Hansenologia	3	3	3
Hepatologia	2	3	2
Homeopatia	3	3	2
Homeopatia R3	1	0	1
Medicina do Sono	3	3	3
Medicina do Tráfego	4	2	0
Nefrologia	0	0	0
Neurocirurgia	6	3	5
Neurofisiologia Clínica	2	1	1
Neurologia	7	4	6
Obstetrícia e Ginecologia	8	10	9
Oftalmologia	9	9	9
Oftalmologia R4	2	2	3
Ortopedia e Traumatologia	9	9	8
Otorrinolaringologia	9	7	7
Patologia	6	2	1
Patologia R4	0	0	1
Pediatria	13	16	16
Pediatria R3 - Neonatologia	-	0	0
Pediatria R3 - Pneumologia	-	0	0
Neonatologia	0	-	-
Pneumologia	0	0	0
Pneumologia Pediátrica	0	-	-
Pneumologia R3 - Endoscopia Respiratória	-	0	0
Pré Requisito em Área Cirúrgica Básica	7	10	0
Reumatologia	2	3	2
Urologia	3	4	6
Total	180	171	166

Fonte: PROPGPI

3.2.32. Concluintes por Curso - Residência Médica

CURSOS	2020	2021	2022
Alergia e Imunologia	0	0	0
Anestesiologia	4	4	4
Cirurgia do Aparelho Digestivo	1	1	0
Cirurgia Geral	-	2	1
Cirurgia Geral - 2 anos	6	-	-
Cirurgia Geral - 3 anos	0	0	-
Cirurgia Geral R3 – Videolaparoscopia	1	1	0
Cirurgia Pediátrica	0	0	2
Cirurgia Plástica	2	3	2
Cirurgia Plástica - Ano Opcional	0	2	-
Cirurgia Torácica	1	1	0
Cirurgia Torácica - Ano Opcional	1	1	-
Cirurgia Torácica Respiratória	-	-	0
Cirurgia Torácica R3 - Endoscopia Respiratória	1	1	1
Cirurgia Vascular	0	1	1
Clínica Médica	8	12	12
Dermatologia	3	3	3
Endocrinologia e Metabologia	2	2	0
Endoscopia	1	1	0
Foniatría	1	1	1
Gastroenterologia	1	1	1
Genética Médica	0	0	1
Hansenologia	3	2	2
Hepatologia	0	1	2
Homeopatia	2	2	1
Homeopatia R3	0	0	1
Medicina do Sono	3	3	3
Medicina do Tráfego	2	1	0
Nefrologia	1	0	0
Neurocirurgia	1	2	1
Neurofisiologia Clínica	2	2	1
Neurologia	2	3	1
Obstetrícia e Ginecologia	4	2	0
Oftalmologia	7	3	0
Oftalmologia R4	2	2	0
Ortopedia e Traumatologia	4	4	0
Otorrinolaringologia	3	3	0

CURSOS	2020	2021	2022
Patologia	2	1	0
Patologia R4	1	0	0
Pediatria	7	1	0
Pediatria R3 - Neonatologia	-	0	0
Pediatria R3 - Pneumologia	-	0	0
Neonatologia	0	-	-
Pneumologia	0	1	0
Pneumologia Pediátrica	0	-	-
Pneumologia R3 - Endoscopia Respiratória	-	0	0
Pré Requisito em Área Cirúrgica Básica	0	2	0
Reumatologia	1	1	0
Urologia	2	1	0
Total	82	74	41

Fonte: PROPGPI

3.2.33. Evadidos por Curso - Residência Médica

CURSOS	2020	2021	2022
Alergia e Imunologia	0	0	0
Anestesiologia	0	0	0
Cirurgia do Aparelho Digestivo	0	0	0
Cirurgia Geral	-	0	0
Cirurgia Geral - 2 anos	0	-	-
Cirurgia Geral - 3 anos	0	0	-
Cirurgia Geral R3 – Videolaparoscopia	0	0	0
Cirurgia Pediátrica	0	0	0
Cirurgia Plástica	0	0	0
Cirurgia Plástica - Ano Opcional	0	0	-
Cirurgia Torácica	1	0	0
Cirurgia Torácica - Ano Opcional	0	1	-
Cirurgia Torácica Respiratória	-	-	0
Cirurgia Torácica R3 - Endoscopia Respiratória	0	0	0
Cirurgia Vascular	0	0	1
Clínica Médica	0	0	0
Dermatologia	0	0	0
Endocrinologia e Metabologia	0	0	0
Endoscopia	0	0	1
Foniatría	0	0	0

CURSOS	2020	2021	2022
Gastroenterologia	1	0	0
Genética Médica	0	1	1
Hansenologia	1	0	0
Hepatologia	0	0	0
Homeopatia	0	0	0
Homeopatia R3	1	0	0
Medicina do Sono	0	0	0
Medicina do Tráfego	1	0	0
Nefrologia	0	0	0
Neurocirurgia	1	1	0
Neurofisiologia Clínica	0	0	0
Neurologia	2	0	0
Obstetrícia e Ginecologia	0	0	0
Oftalmologia	0	0	0
Oftalmologia R4	0	0	0
Ortopedia e Traumatologia	0	0	1
Otorrinolaringologia	0	0	0
Patologia	3	0	0
Patologia R4	0	0	0
Pediatria	0	2	1
Pediatria R3 - Neonatologia	-	0	0
Pediatria R3 - Pneumologia	-	0	0
Neonatologia	0	-	-
Pneumologia	0	0	0
Pneumologia Pediátrica	0	-	-
Pneumologia R3 - Endoscopia Respiratória	-	0	0
Pré Requisito em Área Cirúrgica Básica	1	1	0
Reumatologia	0	0	0
Urologia	0	0	0
Total	12	6	5

Fonte: PROPGPI

3.2.34. Trancados por Curso - Residência Médica

CURSOS	2020	2021	2022
Alergia e Imunologia	0	0	0
Anestesiologia	0	2	0
Cirurgia do Aparelho Digestivo	0	0	0
Cirurgia Geral	-	0	0
Cirurgia Geral - 2 anos	0	-	-
Cirurgia Geral - 3 anos	0	0	-
Cirurgia Geral R3 – Videolaparoscopia	0	0	0
Cirurgia Pediátrica	0	0	0
Cirurgia Plástica	0	0	0
Cirurgia Plástica - Ano Opcional	0	0	-
Cirurgia Torácica	0	0	0
Cirurgia Torácica - Ano Opcional	0	0	-
Cirurgia Torácica Respiratória	-	-	0
Cirurgia Torácica R3 - Endoscopia Respiratória	0	0	0
Cirurgia Vascular	0	0	0
Clínica Médica	3	2	1
Dermatologia	0	0	0
Endocrinologia e Metabologia	0	0	0
Endoscopia	0	0	0
Foniatría	0	0	0
Gastroenterologia	0	0	0
Genética Médica	0	1	0
Hansenologia	0	0	1
Hepatologia	0	0	0
Homeopatia	0	0	0
Homeopatia R3	0	0	0
Medicina do Sono	0	0	0
Medicina do Tráfego	0	0	0
Nefrologia	0	0	0
Neurocirurgia	0	0	0
Neurofisiologia Clínica	0	0	0
Neurologia	0	0	0
Obstetrícia e Ginecologia	0	0	0
Oftalmologia	0	0	0
Oftalmologia R4	0	0	0
Ortopedia e Traumatologia	2	0	1
Otorrinolaringologia	1	1	0

CURSOS	2020	2021	2022
Patologia	0	1	0
Patologia R4	0	0	0
Pediatria	0	0	0
Pediatria R3 - Neonatologia	-	0	0
Pediatria R3 - Pneumologia	-	0	0
Neonatologia	0	-	-
Pneumologia	0	0	0
Pneumologia Pediátrica	0	-	-
Pneumologia R3 - Endoscopia Respiratória	-	0	0
Pré Requisito em Área Cirúrgica Básica	0	0	0
Reumatologia	0	0	0
Urologia	0	0	0
Total	6	7	3

Fonte: PROPGPI

3.2.35. Vagas Ofertadas por Curso - Residência em Enfermagem

CURSOS	2020	2021	2022
Enfermagem nos Moldes de Residência	102	102	34
Total	102	102	34

Fonte: PROPGPI

3.2.36. Ingressantes por Curso - Residência em Enfermagem

CURSOS	2020	2021	2022
Enfermagem nos Moldes de Residência	102	90	34
Total	102	90	34

Fonte: PROPGPI

3.2.37. Matriculados por Curso - Residência em Enfermagem

CURSOS	2020	2021	2022
Enfermagem nos Moldes de Residência	302	276	124
Total	302	276	124

Fonte: PROPGPI

3.2.38. Concluintes por Curso - Residência em Enfermagem

CURSOS	2020	2021	2022
Enfermagem nos Moldes de Residência	100	86	76
Total	100	86	76

Fonte: PROPGPI

3.2.39. Evadidos por Curso - Residência em Enfermagem

CURSOS	2020	2021	2022
Enfermagem nos Moldes de Residência	21	29	16
Total	21	29	16

Fonte: PROPGPI

3.2.40. Trancados por Curso - Residência em Enfermagem

CURSOS	2020	2021	2022
Enfermagem nos Moldes de Residência	0	0	0
Total	0	0	0

Fonte: PROPGPI

3.2.41. Vagas Ofertadas por Curso - Residência Multiprofissional

CURSOS	2020	2021	2022
Enfermagem	10	7	10
Fisioterapia	6	5	6
Fonoaudiologia	6	6	6
Nutrição	6	6	6
Total	28	24	28

Fonte: PROPGPI

3.2.42. Ingressantes por Curso - Residência Multiprofissional

CURSOS	2020	2021	2022
Enfermagem	2	5	5
Fisioterapia	3	3	3
Fonoaudiologia	3	3	3
Nutrição	3	3	3
Total	11	14	14

Fonte: PROPGPI

3.2.43. Matriculados por Curso - Residência Multiprofissional

CURSOS	2020	2021	2022
Enfermagem	7	7	10
Fisioterapia	6	5	6
Fonoaudiologia	6	6	6
Nutrição	6	6	6
Total	25	24	28

Fonte: PROPGPI

3.2.44. Concluintes por Curso - Residência Multiprofissional

CURSOS	2020	2021	2022
Enfermagem	5	5	5
Fisioterapia	3	3	3
Fonoaudiologia	2	2	3
Nutrição	3	3	3
Total	13	13	14

Fonte: PROPGPI

3.2.45. Evadidos por Curso - Residência Multiprofissional

CURSOS	2020	2021	2022
Enfermagem	0	0	0
Fisioterapia	1	0	0
Fonoaudiologia	1	0	0
Nutrição	0	0	0
Total	2	0	0

Fonte: PROPGPI

3.2.46. Trancados por Curso - Residência Multiprofissional

CURSOS	2020	2021	2022
Enfermagem	0	0	0
Fisioterapia	0	0	0
Fonoaudiologia	0	0	0
Nutrição	0	0	0
Total	0	0	0

Fonte: PROPGPI

3.2.47. Vagas Ofertadas por Curso - Especialização

CURSOS	2020	2021	2022
Alergia e Imunologia	0	5	5
Angiologia e Cirurgia Vascular	0	2	2
Assistência em Saúde da Mulher com ênfase em	0	40	0
Cirurgia Geral	0	0	0
Cirurgia Minimamente Invasiva da Coluna	0	0	0
Cirurgia Plástica e Reconstructiva	0	0	0
Dermatologia	0	0	0
Endocrinologia	0	5	6
Especialização - Segurança Alimentar e Nutricional	30	0	0
Ginecologia	0	40	0
Ginecologia Endócrina e Reprodução	0	40	0
Total	30	132	13

Fonte: PROPGPI

3.2.48. Ingressantes por Curso - Especialização

CURSOS	2020	2021	2022
Alergia e Imunologia	0	1	1
Angiologia e Cirurgia Vascular	0	1	2
Assistência em Saúde da Mulher com ênfase em Mastologia	0	4	0
Cirurgia Geral	0	0	0
Cirurgia Minimamente Invasiva da Coluna	0	0	0
Cirurgia Plástica e Reconstructiva	0	0	0
Dermatologia	0	0	0
Endocrinologia	0	1	2
Especialização - Segurança Alimentar e Nutricional (CESAN)	30	0	0
Ginecologia	0	6	0
Ginecologia Endócrina e Reprodução	0	13	0
Total	30	26	5

Fonte: PROPGPI

3.2.49. Matriculados por Curso - Especialização

CURSOS	2020	2021	2022
Alergia e Imunologia	0	1	2
Angiologia e Cirurgia Vascular	0	1	4
Assistência em Saúde da Mulher com ênfase em Mastologia	0	7	0
Cirurgia Geral	0	2	0
Cirurgia Minimamente Invasiva da Coluna	0	0	0
Cirurgia Plástica e Reconstructiva	0	1	0
Dermatologia	0	2	0
Endocrinologia	0	0	2
Especialização - Segurança Alimentar e Nutricional (CESAN)	30	0	0
Ginecologia	0	11	0
Ginecologia Endócrina e Reprodução	0	31	0
Total	30	56	8

Fonte: PROPGPI

3.2.50. Concluintes por Curso - Especialização

CURSOS	2020	2021	2022
Alergia e Imunologia	0	2	2
Angiologia e Cirurgia Vascular	0	1	0
Assistência em Saúde da Mulher com ênfase em Mastologia	0	2	0
Cirurgia Geral	0	0	0
Cirurgia Minimamente Invasiva da Coluna	0	4	0
Cirurgia Plástica e Reconstructiva	0	1	0
Dermatologia	0	2	0
Endocrinologia	0	0	0
Especialização - Segurança Alimentar e Nutricional (CESAN)	22	0	0
Ginecologia	0	5	0
Ginecologia Endócrina e Reprodução	0	12	0
Total	22	29	2

Fonte: PROPGPI

3.2.51. Evadidos por Curso - Especialização

CURSOS	2020	2021	2022
Alergia e Imunologia	0	0	0
Angiologia e Cirurgia Vascular	0	0	1
Assistência em Saúde da Mulher com ênfase em Mastologia	0	1	0
Cirurgia Geral	0	0	0
Cirurgia Minimamente Invasiva da Coluna	0	0	0
Cirurgia Plástica e Reconstructiva	0	0	0
Dermatologia	0	0	0
Endocrinologia	0	0	0
Especialização - Segurança Alimentar e Nutricional (CESAN)	8	0	0
Ginecologia	0	3	0
Ginecologia Endócrina e Reprodução	0	6	0
Total	8	10	1

Fonte: PROPGPI

Obs: Não houve trancamentos em nenhum dos cursos no período de 2020 a 2022.

4. Pesquisa e Inovação

4.1. Projetos de Pesquisa

4.1.1. Projetos Cadastrados por Centro Acadêmico

CENTRO ACADÊMICO	2020	2021	2022
CCBS	54	36	37
CCET	16	7	6
CCH	43	26	27
CCJP	5	6	17
CLA	20	15	5
Total	138	90	92

Fonte: Elaborado pela PROPGPI com base nos dados do SIE.

4.1.2. Projetos em Execução por Centro Acadêmico

CENTRO ACADÊMICO	2020	2021	2022
CCBS	292	271	241
CCET	43	48	49
CCH	260	242	211
CCJP	49	37	39
CLA	95	92	70
Total	739	690	610

Fonte: Elaborado pela PROPGPI com base nos dados do SIE.

4.1.3. Projetos Concluídos por Centro Acadêmico

CENTRO ACADÊMICO	2020	2021	2022
CCBS	244	303	315
CCET	35	52	53
CCH	242	297	308
CCJP	31	45	47
CLA	85	109	112
Total	637	806	835

Fonte: Elaborado pela PROPGPI com base nos dados do SIE.

4.1.4. Projetos Cancelados por Centro Acadêmico

CENTRO ACADÊMICO	2020	2021	2022
CCBS	32	33	33
CCET	10	10	10
CCH	17	18	18
CCJP	1	1	1
CLA	5	6	6
Total	65	68	68

Fonte: Elaborado pela PROPGPI com base nos dados do SIE.

4.2. Pessoal Envolvido nos Projetos

4.2.1. Pessoas Envolvidas por Centro Acadêmico

CENTRO ACADÊMICO	2020			2021			2022		
	Docentes	Discentes	Total	Docentes	Discentes	Total	Docentes	Discentes	Total
CCBS	337	507	844	305	469	774	289	279	568
CCET	49	105	154	71	149	220	63	52	115
CCH	239	507	746	266	345	611	215	229	444
CCJP	45	99	144	41	101	142	38	59	97
CLA	92	139	231	103	160	263	82	75	157
Total Geral	762	1357	2119	786	1224	2010	687	694	1381

Fonte: Elaborado pela PROPGPI com base nos dados do SIE.

4.2.2. Pessoas Envolvidas por Centro Acadêmico - Docentes (Responsáveis)

CENTRO ACADÊMICO	2020	2021	2022
CCBS	180	186	160
CCET	30	40	39
CCH	187	198	163
CCJP	33	33	27
CLA	80	83	61
Total Geral	510	540	450

Fonte: Elaborado pela PROPGPI com base nos dados do SIE.

4.2.3. Pessoas Envolvidas por Centro Acadêmico - Docentes (Colaboradores)

CENTRO ACADÊMICO	2020	2021	2022
CCBS	157	119	129
CCET	19	31	24
CCH	52	68	52
CCJP	12	8	11
CLA	12	20	21
Total Geral	252	246	237

Fonte: Elaborado pela PROPGPI com base nos dados do SIE.

4.2.4. Pessoas Envolvidas por Centro Acadêmico - Discentes (PIBIC)

CENTRO ACADÊMICO	2020				2021				2022			
	PIBIC	PIBIC/ AF	PIBIC/ EM	Total	PIBIC	PIBIC/ AF	PIBIC/ EM	Total	PIBIC	PIBIC/ AF	PIBIC/ EM	Total
CCBS	38	0	0	38	84	1	12	97	76	1	7	84
CCET	3	0	0	3	4	0	0	4	4	0	0	4
CCH	31	0	0	31	8	0	2	10	25	2	8	35
CCJP	2	0	0	2	3	0	0	3	3	0	0	3
CLA	9	0	0	9	1	0	1	2	0	1	0	1
Total Geral	83	0	0	83	100	1	15	116	108	4	15	127

Fonte: Elaborado pela PROPGPI com base nos dados do SIE.

4.2.5. Pessoas Envolvidas por Centro Acadêmico - Discentes (Unirio)

CENTRO ACADÊMICO	2020			2021			2022		
	IC UNIRIO	UNIRIO/ AF	Total	IC UNIRIO	UNIRIO/ AF	Total	IC UNIRIO	UNIRIO/ AF	Total
CCBS	144	0	144	80	10	90	98	7	105
CCET	10	0	10	14	0	14	10	0	10
CCH	98	0	98	121	10	131	109	10	119
CCJP	31	0	31	32	0	32	26	1	27
CLA	28	0	28	44	0	44	42	1	43
Total Geral	311	0	311	291	20	311	285	19	304

Fonte: Elaborado pela PROPGPI com base nos dados do SIE.

4.2.6. Pessoas Envolvidas por Centro Acadêmico - Discentes (Outros)

CENTRO ACADÊMICO	2020	2021	2022
CCBS	325	282	90
CCET	92	131	38
CCH	378	204	75
CCJP	66	66	29
CLA	102	114	31
Total Geral	963	797	263

Fonte: Elaborado pela PROPGPI com base nos dados do SIE.

4.3. Financiamento de Projetos

4.3.1. Projetos Financiados e Concluídos por Centro Acadêmico

CENTRO ACADÊMICO	2020		2021		2022	
	Financiados	Financiados e Concluídos	Financiados	Financiados e Concluídos	Financiados	Financiados e Concluídos
CCBS	8	3	3	8	5	16
CCET	3	3	1	1	2	2
CCH	8	6	5	7	2	16
CCJP	0	1	1	0	0	0
CLA	4	3	1	1	1	1
Total Geral	23	16	11	17	10	35

Fonte: Elaborado pela PROPGPI com base nos dados do SIE.

4.3.2. Projetos e Valor Total Financiado por Centro Acadêmico (em R\$)

CENTRO ACADÊMICO	2020		2021		2022	
	Projetos	Valor Financiado	Projetos	Valor Financiado	Projetos	Valor Financiado
CCBS	8	1.511.645,21	3	20.545.187,00	5	1.618.055,09
CCET	3	187.582,00	1	909.319,91	2	68.747,00
CCH	8	282.983,10	5	1.748.544,37	2	100.624,91
CCJP	0	0,00	1	86.400,00	0	0,00
CLA	4	237.708,00	1	48.000,00	1	39.600,00
Total	23	2.219.918,31	11	23.337.451,28	10	1.827.027,00

Fonte: Elaborado pela PROPGPI com base nos dados do SIE.

4.3.3. Projetos Financiados por Centro Acadêmico - 2020

CENTRO ACADÊMICO	PROJETOS	AGÊNCIAS DE FOMENTO	VALOR FINANCIADO (R\$)
CCBS	5	FAPERJ	620.554,81
	2	Fundação Oswaldo Cruz	791.090,40
	1	Ministério da Educação e do Desporto	100.000,00
CCET	2	CNPq	147.600,00
	1	FAPERJ	39.982,00
CCH	4	CNPq	167.200,00
	4	FAPERJ	115.783,10
CCJP	0	-	0,00
CLA	1	FAPERJ	79.308,00
	3	CNPq	158.400,00
Total	23	4	2.219.918,31

Fonte: Elaborado pela PROPGPI com base nos dados do SIE.

4.3.4. Projetos Financiados por Centro Acadêmico - 2021

CENTRO ACADÊMICO	PROJETOS	AGÊNCIAS DE FOMENTO	VALOR FINANCIADO (R\$)
CCBS	2	FAPERJ	146.251,87
	1	AGEVAP	59.200,00
CCET	1	FAPERJ	909.319,91
CCH	3	FAPERJ	181.410,00
	1	CNPq	39.600,00
	1	European Commission - Marie Skłodowska-Curie Actions	1.527.534,37
CCJP	1	FAPERJ	86.400,00
CLA	1	FAPERJ	48.000,00
Total	11	4	2.997.716,15

Fonte: Elaborado pela PROPGPI com base nos dados do SIE.

4.3.5. Projetos Financiados por Centro Acadêmico - 2022

CENTRO ACADÊMICO	PROJETOS	AGÊNCIAS DE FOMENTO	VALOR FINANCIADO (R\$)
CCBS	2	CNPq	873.455,00
	3	FAPERJ	744.600,09
CCET	1	CNPq	39.600,00
	1	FAPERJ	29.147,00
CCH	1	CNPq	39.600,00
	1	FAPERJ	61.024,91
CCJP	0	-	0,00
CLA	1	CNPq	39.600,00
Total	10	4	1.827.027,00

Fonte: Elaborado pela PROPGPI com base nos dados do SIE.

5. Extensão Universitária

5.1. Cursos e Eventos por Tipo de Ação e Modalidade

TIPO DE AÇÃO	MODALIDADE	2020	2021	2022	Total
EVENTO	EAD	128	108	38	274
	Presencial	2	0	32	34
	Total	130	108	70	308
CURSO	EAD	54	58	18	130
	Presencial	0	0	6	6
	Total	54	58	24	136
Total Geral		184	166	94	444

Fonte: PROExC

5.2. Cursos e Eventos por Tipo de Ação e Área Temática

TIPO DE AÇÃO	ÁREA TEMÁTICA	2020	2021	2022	Total
EVENTO	Comunicação	1	0	0	1
	Cultura	9	24	20	53
	Direitos Humanos e Justiça	10	3	2	15
	Educação	25	30	18	73
	Meio Ambiente	0	4	5	9
	Saúde	82	44	25	151
	Tecnologia e Produção	0	3	0	3
	Trabalho	3	0	0	3
Total		130	108	70	308
CURSO	Comunicação	0	0	0	0
	Cultura	0	0	0	0
	Direitos Humanos e Justiça	0	0	0	0
	Educação	0	0	0	0
	Meio Ambiente	1	0	0	1
	Saúde	0	0	11	11
	Tecnologia e Produção	0	0	2	2
	Trabalho	0	0	0	0
Total		1	0	13	14
Total Geral		131	108	83	322

Fonte: PROExC

6. Programa de Internalização

6.1. Alunos da UNIRIO Matriculados em Cursos no Exterior

CURSO	2020	2021	2022
Administração Pública - Bacharelado - Integral (M/V)	0	1	0
Letras - Bacharelado - Noturno	1	0	0
Letras - Licenciatura - Noturno	1	0	0
Ciências Ambientais - Bacharelado - Noturno	1	0	0
Ciência Política - Bacharelado - Integral (M/V)	2	0	0
Nutrição - Bacharelado - Noturno	0	0	1
Enfermagem - Bacharelado - Integral (M/V)	1	0	1
Medicina - Bacharelado - Integral (M/V)	1	0	0
Nutrição - Bacharelado - Integral (M/V)	1	0	1
Direito - Bacharelado - Noturno	1	0	3
História - Licenciatura - Matutino	2	0	0
Interpretação - Bacharelado - Integral (V/N)	2	0	0
Total	13	1	6

Fonte: Elaborado pela DAINF com base nos dados do SIE.

6.2. Alunos Estrangeiros Matriculados em Disciplinas na UNIRIO

MODALIDADE	2020	2021	2022
AE - Mobilidade Acadêmica IAE/IESCE	1	3	8
AE - Mobilidade Acadêmica Externa - ANDIFES	8	1	7
PG - Programa de Estudantes - Convênio (PEC-G)	2	1	5
Total	11	5	20

Fonte: Elaborado pela DAINF com base nos dados do CENSO.

7. Programa de Bolsas e Assistência Estudantil

7.1. Graduação

7.1.1. Bolsas e Auxílios por Centro Acadêmico - PIBIC/CNPq

	CURSO	2020	2021	2022
CCBS	Biologia	2	10	0
	Biomedicina	5	5	7
	Ciências Ambientais	10	11	4
	Ciências Biológicas	9	0	11
	Ciências da Natureza	1	4	0
	Enfermagem	23	24	23
	Medicina	6	8	12
	Nutrição	13	11	19
	Ciências Biológicas - Bacharelado	0	4	0
	Ciências Biológicas - Licenciatura	0	2	0
	Total	69	79	76
CCET	Engenharia de Produção	0	0	2
	Matemática	1	2	1
	Sistemas de Informação	3	0	1
	Total	4	2	4
CCH	Biblioteconomia	2	2	7
	História	0	0	6
	Museologia	0	0	2
	Pedagogia	6	5	9
	Pedagogia - Polo Miguel Pereira	0	0	1
	Total	8	7	25
CCJP	Administração Pública	0	2	0
	Ciência Política	1	1	3
	Direito	0	1	0
	Total	1	4	3
CLA	Letras	0	0	1
	Letras - Bacharelado	0	1	0
	Total	0	1	1
Total Geral		82	93	109

Fonte: Elaborado pela PROPGPI com base nos dados do SIE.

7.1.2. Bolsas e Auxílios por Centro Acadêmico - IC-AF/Unirio

CURSO		2020	2021	2022
CCBS	Biologia	2	10	0
	Biomedicina	5	5	7
	Ciências Ambientais	10	11	4
	Ciências Biológicas	9	0	11
	Ciências da Natureza	1	4	0
	Enfermagem	23	24	23
	Medicina	6	8	12
	Nutrição	13	11	19
	Ciências Biológicas - Bacharelado	0	4	0
	Total	69	77	76
CCET	Sistemas de Informação	2	0	0
	Total	2	0	0
CCH	Arquivologia	0	0	2
	Biblioteconomia	1	0	0
	Ciências Sociais	1	0	0
	História	0	2	2
	Museologia	1	3	3
	Pedagogia	0	1	1
	Serviço Social	2	0	2
	Turismo - Bacharelado	1	0	0
	Total	6	6	10
CCJP	Administração Pública	2	0	0
	Ciência Política	1	0	0
	Direito	1	0	1
	Total	4	0	1
CLA	Letras	2	0	0
	Teatro	1	0	0
	Total	3	0	0
Total Geral		84	83	87

Fonte: Elaborado pela PROPGPI com base nos dados do SIE.

7.1.3. Bolsas e Auxílios por Centro Acadêmico - PIBIC-AF/CNPq

CURSO		2020	2021	2022
CCBS	Ciências Biológicas	0	0	1
	Medicina	1	1	0
	Total	1	1	1
CCH	Biblioteconomia	0	0	2
	Total	0	0	2
CLA	Letras	0	0	1
	Total	0	0	1
Total Geral		1	1	4

Fonte: Elaborado pela PROPGPI com base nos dados do SIE.

7.1.4. Bolsas e Auxílios por Curso - EAD

CURSO	2020	2021	2022
História	17	23	23
- Polo Cantagalo	7	8	8
- Polo Miguel Pereira	7	8	8
- Polo Pirai	3	7	7
Matemática	2	8	10
- Polo Magé	0	4	4
- Polo Miguel Pereira	2	4	4
- Polo Três Rios	0	0	2
Pedagogia	16	4	2
- Polo Cantagalo	2	2	1
- Polo Itaperuna	2	0	0
- Polo Miguel Pereira	2	2	1
- Polo Natividade	2	0	0
- Polo Pirai	2	0	0
- Polo Rio Bonito	2	0	0
- Polo São Fidélis	2	0	0
- Polo São Francisco de Itabapoana	2	0	0
Total	35	35	35

Fonte: CEAD

7.1.5. Bolsas e Auxílios por Centro Acadêmico - Iniciação Científica - 2022

CENTRO ACADÊMICO/CURSO	UNIRIO nas Ações Afirmativas	UNIRIO	Incentivo Acadêmico + Auxílio Alimentação	Incubadora PET/UNIRIO	Monitoria de Graduação	Total
CCBS - Centro de Ciências Biológicas e da Saúde	23	227	321	10	494	1075
Biologia - Licenciatura - Turno Noturno	1	2	6	0	6	15
Biomedicina - Bacharelado - Turno Integral (M/V)	3	18	33	0	22	76
Ciências Ambientais - Bacharelado - Turno Noturno	2	18	7	0	29	56
Ciências Biológicas - Bacharelado - Turno Integral (M/V)	5	14	19	0	34	72
Ciências Biológicas - Licenciatura - Turno Integral (M/V)	1	5	7	1	21	35
Ciências da Natureza - Licenciatura - Turno Noturno	1	2	4	0	9	16
Enfermagem - Bacharelado - Turno Integral (M/V)	4	58	76	1	52	191
Medicina - Bacharelado - Turno Integral (M/V)	4	40	99	8	168	319
Nutrição - Bacharelado - Turno Integral (M/V)	1	56	54	0	121	232
Nutrição - Bacharelado - Turno Noturno	1	14	16	0	32	63
CCET - Centro de Ciências Exatas e Tecnologia	1	25	33	7	64	130
Engenharia de Produção - Bac. Hab. Prod. Cultural - Turno Noturno	0	9	7	0	20	36
Matemática - Licenciatura - Turno Integral (Vespertino/Noturno)	0	5	8	7	9	29
Matemática - Licenciatura a distância - Polo Magé	0	1	0	0	0	1
Matemática - Licenciatura a distância - Polo Miguel Pereira	0	1	0	0	0	1
Matemática - Licenciatura a distância - Polo São Gonçalo	0	1	0	0	0	1
Sistemas de Informação - Bacharelado - Turno Integral (V/N)	1	8	18	0	35	62

CENTRO ACADÊMICO/CURSO	UNIRIO nas Ações Afirmativas	UNIRIO	Incentivo Acadêmico + Auxílio Alimentação	Incubadora PET/UNIRIO	Monitoria de Graduação	Total
CCH - Centro de Ciências Humanas e Sociais	23	293	264	9	259	848
Arquivologia - Bacharelado - Turno Noturno	3	17	15	0	37	72
Biblioteconomia - Bacharelado - Turno Matutino	0	29	27	0	18	74
Biblioteconomia - Bacharelado - Turno Noturno	0	11	21	5	19	56
Biblioteconomia - Bacharelado a Distância - Polo Miguel Pereira	0	1	0	0	0	1
Biblioteconomia - Licenciatura - Turno Noturno	0	8	13	1	6	28
Ciências Sociais - Licenciatura - Turno Matutino	1	8	4	0	6	19
Filosofia - Bacharelado - Turno Integral (V/N)	1	7	2	0	3	13
Filosofia - Licenciatura - Turno Integral (V/N)	0	19	8	0	14	41
História - Bacharelado - Turno Matutino	2	26	17	0	4	49
História - Licenciatura - Turno Matutino	2	42	19	0	7	70
História - Licenciatura a distância - Polo Cantagalo	0	1	0	0	1	2
História - Licenciatura a distância - Polo Duque de Caxias	0	3	0	0	0	3
Museologia - Bacharelado - Turno Integral (M/V)	6	26	45	2	37	116
Museologia - Bacharelado - Turno Noturno	1	5	11	0	5	22
Pedagogia - Licenciatura - Turno Noturno	2	12	13	1	18	46
Pedagogia - Licenciatura - Turno Vespertino	0	32	38	0	55	125
Pedagogia - Licenciatura a distância - Polo Miguel Pereira	0	4	0	0	0	4
Pedagogia - Licenciatura a distância - Polo Niterói	0	2	0	0	2	4
Serviço Social - Bacharelado - Turno Noturno	5	30	18	0	12	65
Turismo - Bacharelado - Turno Integral (M/V)	0	10	13	0	15	38

CENTRO ACADÊMICO/CURSO	UNIRIO nas Ações Afirmativas	UNIRIO	Incentivo Acadêmico + Auxílio Alimentação	Incubadora PET/UNIRIO	Monitoria de Graduação	Total
CCJP - Centro de Ciências Jurídicas e Políticas	2	78	58	9	90	237
Administração Pública - Bacharelado - Turno Integral (M/V)	0	7	19	0	11	37
Ciência Política - Bacharelado - Turno Integral (M/V)	0	27	22	9	39	97
Direito - Bacharelado - Turno Noturno	2	44	17	0	40	103
CLA - Centro de Letras e Artes	0	103	84	8	80	275
Atuação Cênica - Bacharelado - Turno Integral (V/N)	0	21	21	5	42	89
Cenografia e Indumentária - Bacharelado - Turno Integral (V/N)	0	0	9	0	1	10
Direção Teatral - Bacharelado - Turno Integral (V/N)	0	2	1	0	3	6
Estética e Teoria do Teatro - Bacharelado - Turno Integral (V/N)	0	7	4	0	4	15
Letras - Bacharelado - Turno Noturno	0	18	10	0	0	28
Letras - Licenciatura - Turno Noturno	0	17	6	0	3	26
Música - Bac. - Hab. MPB - Arranjo Musical - Turno Integral (V/N)	0	6	0	0	5	11
Música - Bacharelado - Hab. Canto - Turno Integral (V/N)	0	2	0	0	0	2
Música - Bacharelado - Hab. Instrumento - Piano	0	4	0	0	0	4
Música - Bacharelado - Hab. Instrumento - Viola	0	0	1	0	0	1
Música - Bacharelado - Hab. Instrumento - Violão	0	1	0	0	0	1
Música - Bacharelado - Hab. Instrumento - Violino	0	0	1	0	0	1
Música - Composição - Bacharelado - Turno Integral (V/N)	0	2	0	0	0	2
Música - Licenciatura - Turno Integral (V/N)	0	8	24	0	2	34
Teatro - Licenciatura (V/N)	0	15	7	3	20	45
Total Geral	49	726	760	43	987	2565

Fonte: Elaborado pela DAINF com base nos dados do relatório consultado no dia 11 de abril de 2023 (<https://portais.unirio.br/relatorios/relatorios.action>)
(M/V) – Manhã/Vespertino; (V/N) – Vespertino/Noite

7.2. Pós-Graduação

7.2.1. Mestrado Acadêmico

7.2.1.1. Bolsas CNPq

	CURSO	2020	2021	2022	Total
	História	9 PQ-CNPq	7 PQ-CNPq	7 PQ	23
CCH	Memória Social	5 PQ-CNPq	5 PQ-CNPq	5 PQ-CNPq	15
	Museologia e Patrimônio	12 DS CAPES	0	0	0
CCJP	Ciência Política	3	3	3	9
CLA	Música	5	4	4	13
Total Geral		34	19	19	60

Fonte: Elaborado pela PROPGPI com base nos dados do SIE.

7.2.1.2. Bolsas FAPERJ

	CURSO	2020	2021	2022	Total
	História	6 IC 1 JCNE	6 IC 1 JCNE	8 IC 2 CNE	24
CCH	Memória Social	3 JCNE 1 POS-DOC 3 IC	3 JCNE 3 POS-DOC 1 TCT 2 IC	3 JCNE 5 POS-DOC 2 TCT 2 auxílios	28
CCJP	Ciência Política	1	3	2	6
CLA	Música	0	1	0	1
Total Geral		15	13	24	59

Fonte: Elaborado pela PROPGPI com base nos dados do SIE.

7.2.1.3. Bolsas de Iniciação Científica

	CURSO	2020	2021	2022	Total
CCBS	Enfermagem	26	26	25	77
CCH	História	38	38	40	116
	Memória Social	21	11	8	40
CCJP	Ciência Política	12	13	9	34
Total Geral		97	88	82	267

Fonte: Elaborado pela PROPGPI com base nos dados do SIE.

7.2.1.4. Bolsa de Iniciação em Desenvolvimento Tecnológico e Inovação - PIBITI

	CURSO	2020	2021	2022	Total
CCBS	Enfermagem	1	1	0	2

Fonte: Elaborado pela PROPGPI com base nos dados do SIE.

7.2.1.5. CAPES DS - Programa de Demanda Social

	CURSO	2020	2021	2022	Total
CCH	História	16	16	14	46
	Memória Social	18	18	18	54
CCJP	Ciência Política	4	5	7	16
CLA	Música	11	13	11	35
Total Geral		49	52	50	151

Fonte: Elaborado pela PROPGPI com base nos dados do SIE.

7.2.1.6. Outros

	CURSO	2020	2021	2022	Total
CCH	Memória Social	24 PET/MEC	24 PET/MEC	24 PET/MEC	72

Fonte: Elaborado pela PROPGPI com base nos dados do SIE.

7.2.2. Mestrado Profissional

7.2.2.1. Bolsas FAPERJ

CURSO		2020	2021	2022	Total
CCBS	Saúde e Tecnologia no Espaço Hospitalar	2	1	2	5

Fonte: Elaborado pela PROPGPI com base nos dados do SIE.

7.2.2.2. Bolsas de Iniciação Científica

CURSO		2020	2021	2022	Total
	Ecoturismo e Conservação	12	0	0	12
CCBS	Saúde e Tecnologia no Espaço Hospitalar	18	19	16	53
	Infecção HIV/AIDS e Hepatites Virais	1	1	1	3
Total Geral		31	20	17	68

Fonte: Elaborado pela PROPGPI com base nos dados do SIE.

7.2.2.3. Bolsa de Iniciação em Desenvolvimento Tecnológico e Inovação - PIBITI

CURSO		2020	2021	2022	Total
CCBS	Ecoturismo e Conservação	5	0	0	5
	Saúde e Tecnologia no Espaço Hospitalar	1	0	0	1
Total Geral		6	0	0	6

Fonte: Elaborado pela PROPGPI com base nos dados do SIE.

7.2.2.4. Outros

CURSO		2020	2021	2022	Total
CCBS	Ecoturismo e Conservação	3 FUNBIO 12 PET/MEC 1 tutor PET/MEC 2 Assistente de Pesquisa*	0	0	18
	Saúde e Tecnologia no Espaço Hospitalar	1 UNIRIO	0	1 UNIRIO	2
Total Geral		19	0	1	20

Fonte: Elaborado pela PROPGPI com base nos dados do SIE.

* (1 Research England e 1 AHRC)

7.2.3. Doutorado

7.2.3.1. Bolsas CNPq

CURSO		2020	2021	2022	Total
CCBS	Enfermagem e Biociências	1 PQ-CNPq	1PQ	1 PQ	3
	História	9 PQ-CNPq	7 PQ-CNPq	7 PQ	23
CCH	Memória Social	5 PQ-CNPq	5 PQ-CNPq	5 PQ-CNPq	15
	Museologia e Patrimônio	15 D CAPES	0	0	15
CLA	Música	2	1	1	4
Total Geral		32	14	14	60

Fonte: Elaborado pela PROPGPI com base nos dados do SIE.

7.2.3.2. Bolsas FAPERJ

CURSO		2020	2021	2022	Total
CCBS	Enfermagem e Biociências	1 IC 1PQ-FAPERJ	1 IC	1 IC	4
	História	6 IC 1 JCNE	6 IC 1 JCNE	8 IC 2 CNE	24
CCH	Memória Social	3 JCNE 1 POS-DOC 3 IC	3 JCNE 3 POS-DOC 1 TCT 2 IC	3 JCNE 5 POS-DOC 2 TCT 2 auxílios	28
	Total Geral	16	17	23	56

Fonte: Elaborado pela PROPGPI com base nos dados do SIE.

7.2.3.3. Bolsas de Iniciação Científic

CURSO		2020	2021	2022	Total
CCBS	Enfermagem e Biociências	12	6	12	30
CCH	História	38	38	40	116
	Memória Social	21	11	8	40
Total Geral		71	55	60	186

Fonte: Elaborado pela PROPGPI com base nos dados do SIE.

7.2.3.4. Bolsa de Iniciação em Desenvolvimento Tecnológico e Inovação - PIBITI

CURSO		2020	2021	2022	Total
CCBS	Enfermagem e Biociências	1	1	1	3

Fonte: Elaborado pela PROPGPI com base nos dados do SIE.

7.2.3.5. Programa de Formação de Professores de Educação Superior de Países Africanos

CURSO		2020	2021	2022	Total
CCBS	Enfermagem e Biociências	0	0	1	1

Fonte: Elaborado pela PROPGPI com base nos dados do SIE.

7.2.3.6. CAPES DS - Programa de Demanda Social

CURSO		2020	2021	2022	Total
CCBS	Enfermagem e Biociências	17	17	17	51
CCH	História	17	18	20	55
	Memória Social	22	22	22	66
CLA	Música	19	23	17	59
Total Geral		75	80	76	231

Fonte: Elaborado pela PROPGPI com base nos dados do SIE.

7.2.3.7. Doutorado Sanduíche no Exterior

CURSO		2020	2021	2022	Total
CCBS	Enfermagem e Biociências	0	0	2	2
CCH	História	2	0	3	5
	Memória Social	2	1	2	5
CLA	Música	2	0	0	2
Total Geral		6	1	7	14

Fonte: Elaborado pela PROPGPI com base nos dados do SIE.

7.2.3.8. Outros

CURSO		2020	2021	2022	Total
CCBS	Enfermagem e Biociências	1 IC Júnior CNPq	2 IC Júnior CNPq	2 IC Júnior CNPq	5
CCH	Memória Social	24 PET/MEC	24 PET/MEC	24 PET/MEC	72
Total Geral		25	26	26	77

Fonte: Elaborado pela PROPGPI com base nos dados do SIE.

7.3. Extensão e Cultura

7.3.1. Bolsas por Centro Acadêmico - PIBEX

	CURSO	2020	2021	2022	Total
CCBS	Biologia	2	4	3	9
	Biomedicina	6	4	2	12
	Ciências Ambientais	15	10	12	37
	Ciências Biológicas	8	14	15	37
	Ciências da Natureza	4	4	7	15
	Enfermagem	32	44	34	110
	Medicina	10	14	23	47
	Nutrição	35	38	39	112
	Total	112	132	135	379
CCET	Engenharia de Produção	7	17	9	33
	Matemática	10	5	9	24
	Matemática - Polo Magé	0	1	0	1
	Sistemas de Informação	1	4	2	7
	Total	18	27	20	65
CCH	Arquivologia	11	16	19	46
	Biblioteconomia	5	10	11	26
	Ciências Sociais	0	0	1	1
	Filosofia	0	1	1	2
	Filosofia - Bacharelado	0	0	1	1
	História	0	2	4	6
	Museologia	0	11	15	26
	Pedagogia	12	16	14	42
	Serviço Social	3	7	6	16
	Turismo - Bacharelado	6	9	4	19
Total	37	72	76	185	
CCJP	Administração Pública	2	7	2	11
	Ciência Política	4	3	4	11
	Direito	11	11	12	34
	Total	17	21	18	56
CLA	Cenografia e Indumentária	0	0	1	1
	Direção Teatral	1	1	1	3
	Estética e Teoria do Teatro	1	3	3	7
	Instrumento	4	1	8	13
	Letras	4	4	7	15
	Música - Instrumento	2	5	5	12
	Música - MPB	1	1	1	3
	Música (Licenciatura)	3	4	5	12
	Teatro	12	14	16	42
	Total	28	33	47	108
Total Geral	212	285	296	793	

Fonte: PROExC.

7.3.2. Bolsas por Centro Acadêmico - PIBCUL

CURSO		2020	2021	2022	Total
CCBS	Ciências da Natureza	0	1	0	1
	Total	0	1	0	1
CCH	Arquivologia	1	1	0	2
	Biblioteconomia	0	3	0	3
	Ciências Sociais	0	3	1	4
	Filosofia	0	0	1	1
	Filosofia - Bacharelado	0	0	1	1
	História	0	2	2	4
	Museologia	2	6	8	16
	Pedagogia	1	1	0	2
	Serviço Social	0	1	3	4
	Turismo - Bacharelado	0	0	2	2
	Total	4	17	18	39
CCJP	Administração Pública	0	0	1	1
	Direito	0	1	0	1
	Total	0	1	1	2
CLA	Cenografia e Indumentária	1	5	0	6
	Direção Teatral	1	3	2	6
	Estética e Teoria do Teatro	0	3	2	5
	Instrumento	2	8	8	18
	Letras	1	4	1	6
	Música - Canto	1	1	2	4
	Música - Composição	1	1	0	2
	Música - Instrumento	3	5	8	16
	Música - MPB	3	1	1	5
	Música - Regência	1	1	0	2
	Música (Licenciatura)	5	0	7	12
	Teatro	3	5	3	11
	Total	22	37	34	93
Total Geral		26	56	53	135

Fonte: PROExC

7.4. Auxílios

7.4.1. Auxílios por Centro Acadêmico - 2022

CURSO		Alimentação	Inclusão Digital	Moradia
CCBS	Biologia - Licenciatura - Turno Noturno	5	2	0
	Biomedicina - Bacharelado - Turno Integral (M/V)	17	3	2
	Ciências Ambientais - Bacharelado - Turno Noturno	8	2	3
	Ciências Biológicas - Bacharelado - Turno Integral (M/V)	10	4	2
	Ciências Biológicas - Licenciatura - Turno Integral (M/V)	6	2	2
	Ciências da Natureza - Licenciatura - Turno Noturno	6	3	1
	Enfermagem - Bacharelado - Turno Integral (M/V)	38	17	1
	Medicina - Bacharelado - Turno Integral (M/V)	24	17	31
	Nutrição - Bacharelado - Turno Integral (M/V)	40	5	6
	Nutrição - Bacharelado - Turno Noturno	16	2	7
Total	170	57	55	
CCET	Engenharia de Produção - Bac. - Hab. Prod. Cultural - Turno Noturno	4	4	6
	Matemática - Licenciatura - Turno Integral (Vespertino/Noturno)	4	2	0
	Sistemas de Informação - Bacharelado - Turno Integral (V/N)	10	1	3
Total	18	7	9	
CCH	Arquivologia - Bacharelado - Turno Noturno	15	6	7
	Biblioteconomia - Bacharelado - Turno Matutino	14	4	0
	Biblioteconomia - Bacharelado - Turno Noturno	13	3	1
	Biblioteconomia - Licenciatura - Turno Noturno	9	4	1
	Ciências Sociais - Licenciatura - Turno Matutino	8	3	1
	Filosofia - Bacharelado - Turno Integral (V/N)	2	2	1
	Filosofia - Licenciatura - Turno Integral (V/N)	4	1	0
	História - Bacharelado - Turno Matutino	7	0	0
	História - Licenciatura - Turno Matutino	11	0	0
	Museologia - Bacharelado - Turno Integral (M/V)	25	9	2
Museologia - Bacharelado - Turno Noturno	7	2	0	

CURSO		Alimentação	Inclusão Digital	Moradia
	Pedagogia - Licenciatura - Turno Noturno	14	5	4
	Pedagogia - Licenciatura - Turno Vespertino	29	8	1
	Serviço Social - Bacharelado - Turno Noturno	5	1	2
	Turismo - Bacharelado - Turno Integral (M/V)	10	0	1
	Total	173	48	21
CCJP	Administração Pública - Bacharelado - Turno Integral (M/V)	15	3	0
	Ciência Política - Bacharelado - Turno Integral (M/V)	9	5	1
	Direito - Bacharelado - Turno Noturno	15	8	2
	Total	39	16	3
CLA	Atuação Cênica - Bacharelado - Turno Integral (V/N)	26	8	15
	Cenografia e Indumentária - Bacharelado - Turno Integral (V/N)	4	0	1
	Direção Teatral - Bacharelado - Turno Integral (V/N)	2	0	0
	Estética e Teoria do Teatro - Bacharelado - Turno Integral (V/N)	4	0	1
	Letras - Bacharelado - Turno Noturno	5	2	1
	Letras - Licenciatura - Turno Noturno	4	1	0
	Música - Bac. - Hab. MPB - Arranjo Musical - Turno Integral (V/N)	2	0	0
	Música - Bacharelado - Hab. Instrumento - Flauta Transversa	0	0	1
	Música - Licenciatura - Turno Integral (V/N)	1	0	4
	Teatro - Licenciatura (V/N)	12	4	5
	Total	60	15	28
Total Geral		460	143	116

Fonte: Elaborado pela DAINF com base nos dados do relatório consultado no dia 11 de Abril de 2023.

<https://portais.unirio.br/relatorios/relatorios.action>.

(M/V) - Manhã/Vespertino

(V/N) - Vespertino/Noite

7.5. Bolsas para Programas

7.5.1. Bolsas para Programas Institucionais por Centro Acadêmico - 2022

CENTRO ACADÊMICO/CURSO	Programa de Acompanhamento de Discente de Graduação	Programa de Tutoria Especial da UNIRIO	Programa de Educação Tutorial - MEC	Programa de Iniciação Científica nas Ações Afirmativas	Programa Institucional de Bolsa de Iniciação a Docência	Programa Institucional de Bolsas de Cultura	Programa Institucional de Bolsas de Extensão	Programa Institucional de Iniciação Científica	Total
CCBS - Centro de Ciências Biológicas e da Saúde	10	13	6	2	0	0	136	208	375
Biologia - Licenciatura - Turno Noturno	0	1	0	0	0	0	3	3	7
Biomedicina - Bacharelado - Turno Integral (M/V)	0	7	0	0	0	0	2	22	31
Ciências Ambientais - Bacharelado - Turno	0	2	0	0	0	0	13	23	38
Ciências Biológicas - Bacharelado - Turno Integral	2	3	0	1	0	0	5	16	27
Ciências Biológicas - Licenciatura - Turno Integral	0	0	0	0	0	0	10	5	15
Ciências da Natureza - Licenciatura - Turno	0	0	0	0	0	0	7	0	7
Enfermagem - Bacharelado - Turno Integral	1	0	1	0	0	0	34	58	94
Medicina - Bacharelado - Turno Integral (M/V)	2	0	5	1	0	0	23	28	59
Nutrição - Bacharelado - Turno Integral (M/V)	3	0	0	0	0	0	33	37	73
Nutrição - Bacharelado - Turno Noturno	2	0	0	0	0	0	6	16	24
CCET - Centro de Ciências Exatas e Tecnologia	7	10	0	0	0	0	20	7	44
Engenharia de Produção - Bac.- Hab. Prod.	5	0	0	0	0	0	9	3	17
Matemática - Licenciatura - Turno Integral	0	7	0	0	0	0	8	1	16
Matemática - Licenciatura a distância - Polo	1	0	0	0	0	0	0	0	1
Matemática - Licenciatura a distância - Polo São	0	0	0	0	0	0	1	0	1
Sistemas de Informação - Bacharelado - Turno	1	3	0	0	0	0	2	3	9

CENTRO ACADÊMICO/CURSO	Programa de Acompanhamento de Discente de Graduação	Programa de Tutoria Especial da UNIRIO	Programa de Educação Tutorial - MEC	Programa de Iniciação Científica nas Ações Afirmativas	Programa Institucional de Bolsa de Iniciação a Docência	Programa Institucional de Bolsas de Cultura	Programa Institucional de Bolsas de Extensão	Programa Institucional de Iniciação Científica	Total
CCH - Centro de Ciências Humanas e Sociais	22	4	1	2	2	17	78	45	171
Arquivologia - Bacharelado - Turno Noturno	5	0	0	0	0	0	19	0	24
Biblioteconomia - Bacharelado - Turno Matutino	5	0	1	1	0	0	3	8	18
Biblioteconomia - Bacharelado - Turno Noturno	1	0	0	1	0	0	3	2	7
Biblioteconomia - Licenciatura - Turno Noturno	1	1	0	0	0	0	5	2	9
Ciências Sociais - Licenciatura - Turno Matutino	1	0	0	0	0	1	1	0	3
Filosofia - Bacharelado - Turno Integral (V/N)	0	1	0	0	0	1	1	1	4
Filosofia - Licenciatura - Turno Integral (V/N)	0	0	0	0	0	1	1	0	2
História - Bacharelado - Turno Matutino	0	0	0	0	0	0	1	0	1
História - Licenciatura - Turno Matutino	0	1	0	0	0	1	1	10	13
História - Licenciatura a distância - Polo Duque de	0	0	0	0	0	0	1	0	1
História - Licenciatura a distância - Polo Miguel	0	0	0	0	0	0	1	0	1
Museologia - Bacharelado - Turno Integral (M/V)	2	0	0	0	0	6	13	4	25
Museologia - Bacharelado - Turno Noturno	0	0	0	0	0	2	2	1	5
Pedagogia - Licenciatura - Turno Noturno	1	0	0	0	0	0	9	6	16
Pedagogia - Licenciatura - Turno Vespertino	3	1	0	0	2	0	5	9	20
Pedagogia - Licenciatura a distância - Polo Miguel	0	0	0	0	0	0	0	1	1
Serviço Social - Bacharelado - Turno Noturno	3	0	0	0	0	3	6	0	12
Turismo - Bacharelado - Turno Integral (M/V)	0	0	0	0	0	2	4	1	7

CENTRO ACADÊMICO/CURSO	Programa de Acompanhamento de Discente de Graduação	Programa de Tutoria Especial da UNIRIO	Programa de Educação Tutorial - MEC	Programa de Iniciação Científica nas Ações Afirmativas	Programa Institucional de Bolsa de Iniciação a Docência	Programa Institucional de Bolsas de Cultura	Programa Institucional de Bolsas de Extensão	Programa Institucional de Iniciação Científica	Total
Turismo - Licenciatura a distância - Polo Campo	0	0	0	0	0	0	2	0	2
CCJP - Centro de Ciências Jurídicas e Políticas	6	1	0	0	0	1	18	6	32
Administração Pública - Bacharelado - Turno	3	1	0	0	0	1	2	1	8
Ciência Política - Bacharelado - Turno Integral	0	0	0	0	0	0	4	5	9
Direito - Bacharelado - Turno Noturno	3	0	0	0	0	0	12	0	15
CLA - Centro de Letras e Artes	7	8	0	2	1	35	49	2	104
Atuação Cênica - Bacharelado - Turno Integral	0	0	0	0	0	8	8	0	16
Cenografia e Indumentária - Bacharelado - Turno	1	0	0	0	0	0	1	0	2
Direção Teatral - Bacharelado - Turno Integral	0	0	0	0	0	2	1	0	3
Estética e Teoria do Teatro - Bacharelado - Turno	1	0	0	0	0	2	3	0	6
Letras - Bacharelado - Turno Noturno	1	2	0	2	0	1	3	0	9
Letras - Licenciatura - Turno Noturno	0	5	0	0	0	0	5	2	12
Música - Bac. - Hab. MPB - Arranjo Musical -	0	0	0	0	0	2	1	0	3
Música - Bacharelado - Hab. Canto - Turno	0	0	0	0	0	2	0	0	2
Música - Bacharelado - Hab. Instrumento -	1	0	0	0	0	0	0	0	1
Música - Bacharelado - Hab. Instrumento - Flauta	0	0	0	0	0	0	3	0	3
Música - Bacharelado - Hab. Instrumento - Oboé	0	0	0	0	0	2	0	0	2
Música - Bacharelado - Hab. Instrumento -	0	0	0	0	0	0	1	0	1
Música - Bacharelado - Hab. Instrumento - Piano	0	0	0	0	0	1	1	0	2

CENTRO ACADÊMICO/CURSO	Programa de Acompanhamento de Discente de Graduação	Programa de Tutoria Especial da UNIRIO	Programa de Educação Tutorial - MEC	Programa de Iniciação Científica nas Ações Afirmativas	Programa Institucional de Bolsa de Iniciação a Docência	Programa Institucional de Bolsas de Cultura	Programa Institucional de Bolsas de Extensão	Programa Institucional de Iniciação Científica	Total
Música - Bacharelado - Hab. Instrumento -	0	0	0	0	0	1	0	0	1
Música - Bacharelado - Hab. Instrumento -	0	0	0	0	0	2	0	0	2
Música - Bacharelado - Hab. Instrumento - Viola	0	0	0	0	0	1	0	0	1
Música - Bacharelado - Hab. Instrumento -	0	0	0	0	0	1	0	0	1
Música - Bacharelado - Hab. Regência - Turno	0	0	0	0	0	0	1	0	1
Música - Composição - Bacharelado - Turno	1	0	0	0	0	0	0	0	1
Música - Licenciatura - Turno Integral (V/N)	2	1	0	0	1	7	5	0	16
Teatro - Licenciatura (V/N)	0	0	0	0	0	3	16	0	19
Total Geral	52	36	7	6	3	53	301	268	726

Fonte: Elaborado pela DAINF com base nos dados do relatório consultado no dia 11 de Abril de 2023.

<https://portais.unirio.br/relatorios/relatorios.action>.

(M/V) - Manhã/Vespertino

(V/N) - Vespertino/Noite

7.6. Apoio Psicológico

7.6.1. atendimentos no Setor de Apoio Psicológico (presencial e remoto)

ÁREA/CURSO	2020	2021	2022	Total
Administração Pública	4	6	5	15
Arquivologia	5	20	14	39
Biblioteconomia	26	62	53	141
Biologia	1	3	3	7
Biomedicina	3	12	6	21
Ciência Política	2	8	4	14
Ciências Ambientais	4	11	6	21
Ciências Biológicas	3	13	9	25
Ciências da Natureza	4	5	4	13
Ciências Sociais	4	9	2	15
Direito	6	31	7	44
Enfermagem	13	18	11	42
Engenharia de Produção	3	4	4	11
Filosofia	3	11	6	20
História	15	30	29	74
Letras	2	7	5	14
Matemática	3	7	3	13
Medicina	6	17	2	25
Museologia	10	27	20	57
Música	3	11	8	22
Nutrição	14	20	15	49
Pedagogia	21	54	39	114
Serviço Social	3	14	3	20
Sistemas de Informação	3	6	3	12
Teatro	14	11	15	40
Turismo	11	6	5	22
Mestrado	0	7	1	8
Doutorado	0	1	0	1
Total Geral	186	431	282	899

Fonte: PRAE/COPOE/SEPSI - Site Unirio: <http://www.unirio.br/prae/copoe-1/publicacoes/atendimento-psicologico>

7.7. Apoio Pedagógico

7.7.1. Atendimentos no Setor de Apoio Pedagógico (presencial e remoto)

ÁREA/CURSO	2020	2021	2022	Total
Administração Pública	0	6	8	14
Arquivologia	3	25	11	39
Biblioteconomia	11	86	43	140
Biomedicina	1	13	5	19
Ciências Ambientais	2	8	1	11
Ciências Biológicas	2	15	8	25
Ciências Sociais	2	11	1	14
Ciência Política	2	4	2	8
Ciências da Natureza	2	3	1	6
Direito	2	33	7	42
Enfermagem	7	17	8	32
Engenharia de Produção	1	2	1	4
Estética e Teoria do Teatro	1	0	0	1
Filosofia	1	15	5	21
História	11	37	23	71
Letras Bacharelado	1	8	1	10
Matemática Licenciatura	2	5	6	13
Medicina	0	16	6	22
Música Licenciatura	1	5	5	11
Museologia	3	20	11	34
Nutrição	7	19	11	37
Pedagogia	10	78	59	147
Serviço Social	1	17	3	21
Sistemas de Informação	1	1	2	4
Teatro -Licenciatura	2	8	5	15
Turismo Bacharelado	3	7	5	15
Mestrado	0	4	7	11
Doutorado	1	0	2	3
Total Geral	80	463	247	790

Fonte: PRAE/COPOE/SEPED - Site Unirio: <http://www.unirio.br/prae/copoe-1/publicacoes/setor-de-apoio-pedagogico-1>

8. Orçamento

8.1. Orçamento - Universidade Federal do Estado do Rio de Janeiro

CATEGORIA ECONÔMICA / GRUPO DE DESPESA	LOA 2020 (R\$)	LOA 2021 (R\$)	LOA 2022 (R\$)
DESPESAS CORRENTES	446.498.760,00	522.279.117,00	514.091.676,00
Pessoal e Encargos Sociais	354.500.865,00	386.993.249,00	386.216.443,00
Ativos Civis da União	205.937.989,00	225.603.492,00	224.071.192,00
Aposentadorias e Pensões	107.980.057,00	110.532.123,00	110.368.856,00
Sentenças Judiciais	848.007,00	1.637.562,00	1.841.964,00
Previdência	39.734.812,00	49.219.072,00	49.933.431,00
Benefícios aos Servidores	0,00	1.000,00	1.000,00
Outras Despesas Correntes	91.997.895,00	135.285.868,00	127.875.233,00
Sentenjas Judiciais	0,00	4.607.868,00	278.432,00
Benefícios aos Servidores	12.902.915,00	12.446.408,00	12.545.914,00
PASEP	2.151.516,00	3.332.028,00	3.126.699,00
Despesas Discricionárias: Manutenção	40.317.199,00	45.374.419,00	39.502.724,00
PNAES		6.903.148,00	7.330.080,00
PROMISSAES		131.630,00	105.000,00
INCLUIR	7.288.780,00	61.351,00	124.201,00
ISF Idiomas sem Fronteiras		0,00	21.911,00
Recursos Diretamente Arrecadados	698.009,00	319.091,00	219.910,00
Emendas	28.639.476,00	62.109.925,00	64.620.362,00
DESPESAS DE CAPITAL	3.271.439,00	450.000,00	3.426.054,00
Investimentos	3.271.439,00	450.000,00	3.426.054,00
Despesas discricionárias	2.848.628,00	0,00	3.376.054,00
Emendas	335.000,00	400.000,00	0,00
Recursos Diretamente Arrecadados	87.811,00	50.000,00	50.000,00
Total	449.770.199,00	522.729.117,00	517.517.730,00

Fonte: Adaptado de <http://www.unirio.br/diretoriadeorcamento/orcamento>. Acesso em 28/02/2023.

8.2. Orçamento - Hospital Universitário Gaffrée e Guinle (HUGG)

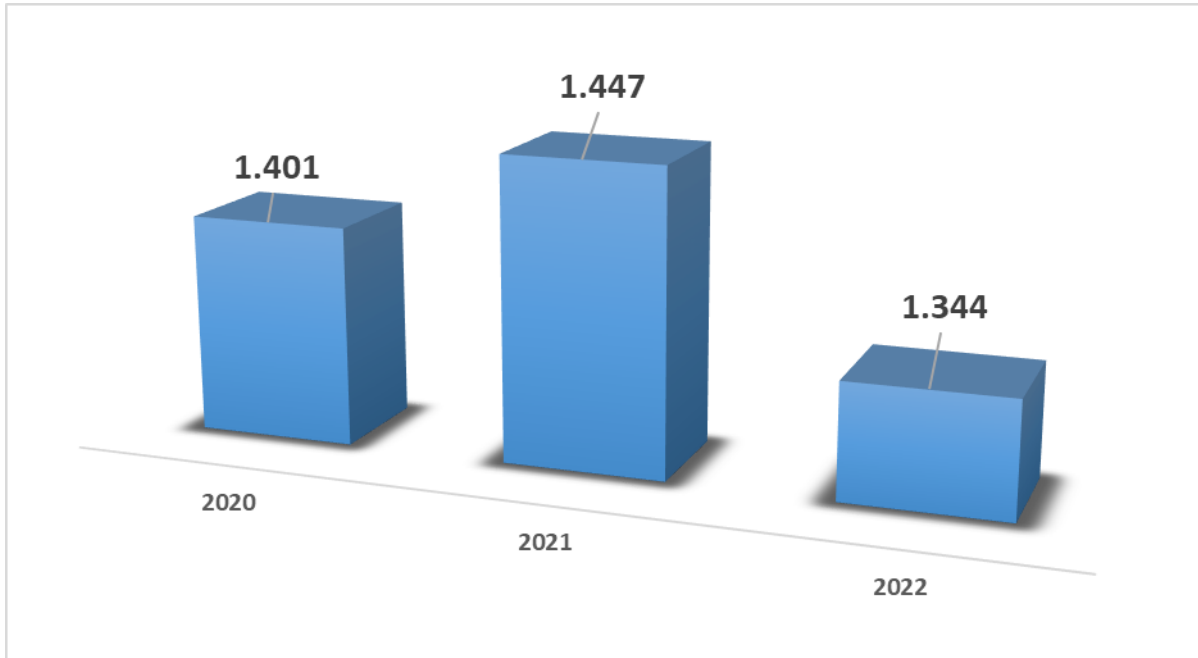
CATEGORIA ECONÔMICA / GRUPO DE DESPESA	LOA 2020 (R\$)	LOA 2021 (R\$)	LOA 2022 (R\$)
DESPESAS CORRENTES	134.057.844,00	138.255.890,00	134.660.595,00
Pessoal e Encargos Sociais	125.154.799,00	130.555.068,00	126.887.626,00
Ativos Civis da União	92.765.980,00	98.399.192,00	93.100.081,00
Aposentadorias e Pensões	13.823.935,00	14.959.542,00	16.698.968,00
Previdência	18.564.884,00	17.195.334,00	17.087.577,00
Benefícios aos Servidores	0,00	1.000,00	1.000,00
Outras Despesas Correntes	8.903.045,00	7.700.822,00	7.772.969,00
Benefícios aos Servidores	8.903.045,00	7.700.822,00	7.772.969,00
Total	134.057.844,00	138.255.890,00	134.660.595,00

Fonte: Adaptado de <http://www.unirio.br/diretoriadeorcamento/orcamento>. Acesso em 28/02/2023.

9. Gestão de Pessoas

9.1. Servidores Técnico-Administrativos

9.1.1. Servidores Técnico-Administrativos Ativos



Fonte: PROGEPE

9.1.2. Servidores Técnico-Administrativos Ativos por Unidade

UNIDADES	2020	2021	2022
Reitoria e Pró-Reitorias	384	395	383
CCBS	100	102	95
CCET	14	15	13
CCH	39	37	38
CCJP	11	11	10
CLA	39	38	37
HUGG	814	849	768
Total	1401	1447	1344

Fonte: PROGEPE

9.1.3. Servidores Técnico-Administrativos Ativos por Titulação

TITULAÇÃO	2020	2021	2022
Ensino Fundamental Incompleto	11	13	8
Ensino Fundamental Completo	17	20	16
Ensino Médio Completo	65	55	55
Ensino Superior	135	121	115
Especialização	236	252	237
Mestrado	95	103	106
Doutorado	28	34	39
Total	587	598	576

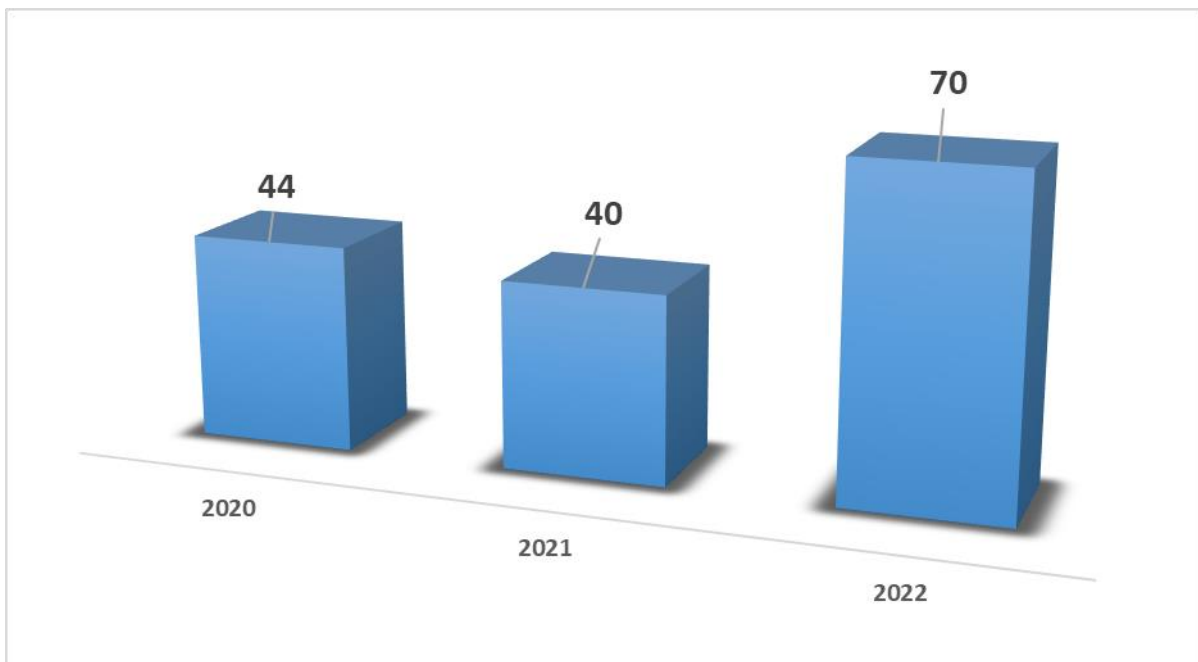
Fonte: PROGEPE

9.1.4. Servidores Técnico-Administrativos Ativos por Unidade e Sexo

UNIDADE E SEXO	2020	2021	2022
Reitoria e Pró-Reitorias	384	395	383
Feminino	212	207	200
Masculino	172	188	183
CCBS	100	102	95
Feminino	53	60	49
Masculino	47	42	46
CCET	14	15	13
Feminino	4	4	5
Masculino	10	11	8
CCH	39	37	38
Feminino	18	19	20
Masculino	21	18	18
CCJP	11	11	10
Feminino	7	7	6
Masculino	4	4	4
CLA	39	38	37
Feminino	15	15	15
Masculino	24	23	22
HUGG	849	814	768
Feminino	587	565	536
Masculino	262	249	232
Total	1436	1412	1344

Fonte: PROGEPE

9.1.5. Servidores Técnico-Administrativos em Afastamento para Programa Stricto-Sensu ou Pós-Doutorado



Fonte: PROGEPE

9.1.5.1. Servidores Técnico-Administrativo em Afastamento por Titulação

TITULAÇÃO	2020	2021	2022
Doutorado	2	3	12
Especialização	17	11	29
Graduação	6	3	1
Mestrado	19	23	27
Nível Superior	0	0	1
Total	44	40	70

Fonte: PROGEPE

9.1.5.2. Servidores Técnico-Administrativos em Afastamento por Classe

CLASSE	2020	2021	2022
C	2	0	3
D	8	10	17
E	34	30	50
Total	44	40	70

Fonte: PROGEPE

9.1.5.3. Total das Despesas por Servidores Técnico-Administrativos em Afastamento por Titulação em R\$

TITULAÇÃO	2020	2021	2022
Doutorado	142.487	95.006	41.926
Especialização	416.845	337.181	261.356
Graduação	129.671	18.612	917
Mestrado	1.154.461	1.419.760	1.622.902
Superior	-	-	1.091
Total	1.843.464	1.870.558	1.928.192

Fonte: PROGEPE

9.1.5.4. Total das Despesas por Servidores Técnico-Administrativos em Afastamento por Classe em R\$

CLASSE	2020	2021	2022
C	13.071	-	2.318
D	124.724	198.863	273.385
E	1.705.669	1.671.695	1.652.489
Total	1.843.464	1.870.558	1.928.192

Fonte: PROGEPE

9.1.6. Servidores Técnico-Administrativos Cedidos por Titulação

TITULAÇÃO	2020	2021	2022
Ensino Fundamental	0	1	0
Graduação	6	3	3
Pós-Graduação	0	2	1
Especialização	17	25	16
Mestrado	19	21	11
Doutorado	2	6	5
Total	44	58	36

Fonte: PROGEPE

9.2. Servidores Docentes

9.2.1. Servidores Docentes Ativos por Unidade

UNIDADES	2020	2021	2022
Reitoria e Pró-Reitorias	27	33	17
CCBS	405	401	379
CCET	75	73	74
CCH	239	232	233
CCJP	63	63	60
CLA	127	121	102
Total	936	923	865

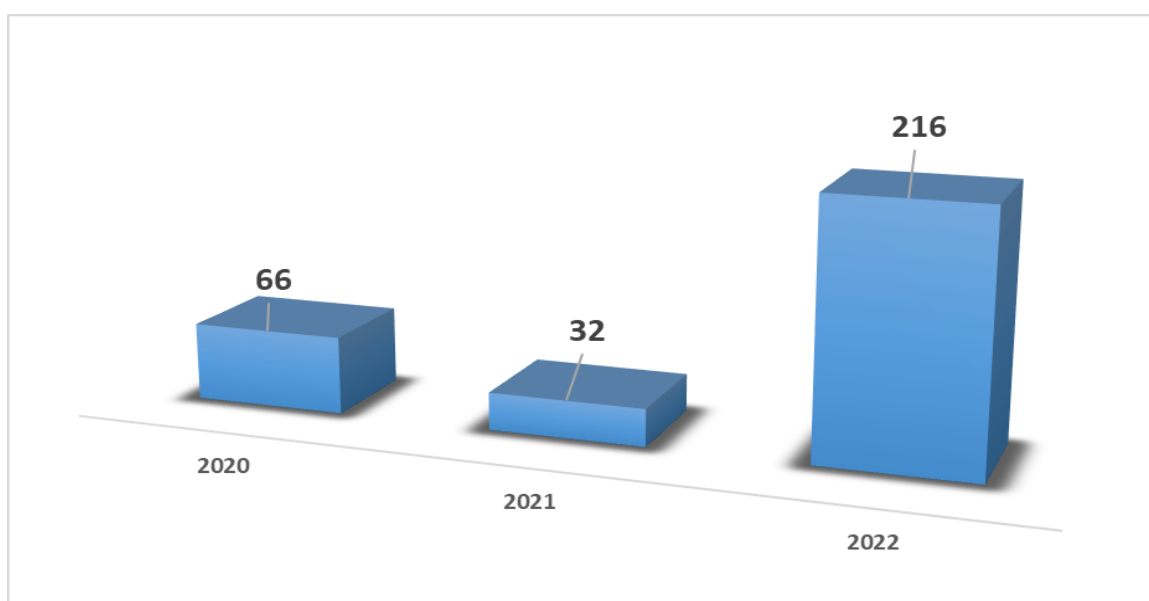
Fonte: PROGEPE

9.2.2. Servidores Docentes Ativos por Titulação

TITULAÇÃO	2020	2021	2022
Graduação	22	18	15
Especialização	16	14	36
Mestrado	140	126	80
Doutorado	758	765	734
Total	936	923	865

Fonte: PROGEPE

9.2.3. Servidores Docentes em Afastamentos para Programa *Stricto-Sensu* ou Pós-Doutorado



Fonte: PROGEPE

9.2.3.1. Servidores Docentes em Afastamento por Titulação

TITULAÇÃO	2020	2021	2022
Doutorado	52	20	195
Especialização	1	0	3
Mestrado	13	8	15
Pós-Doutorado	0	4	3
Total	66	32	216

Fonte: PROGEPE

9.2.3.2. Servidores Docentes em Afastamento por Classe

CLASSE	2020	2021	2022
Adjunto	27	10	92
Assistente	6	6	6
Associado	25	14	92
Auxiliar	2		
Titular	6	2	26
Total	66	32	216

Fonte: PROGEPE

9.2.3.3. Total das Despesas por Servidores Técnico-Administrativos em Afastamento por Titulação em R\$

TITULAÇÃO	2020	2021	2022
Doutorado	2.073.903	1.654.921	4.736.422
Especialização	1.691	-	22.360
Mestrado	135.853	366.592	256.550
Pós-Doutorado	-	441.347	277.445
Total	2.211.446	2.462.860	5.292.777

Fonte: PROGEPE

9.2.3.4. Total das Despesas por Servidores Técnico-Administrativos em Afastamento por Classe em R\$

CLASSE	2020	2021	2022
Adjunto	551.989	954.563	1.291.236
Assistente	36.982	206.581	196.985
Associado	1.485.250	1.051.476	2.841.522
Auxiliar	20.684	-	-
Titular	116.540	250.241	963.034
Total	2.211.446	2.462.860	5.292.777

Fonte: PROGEPE

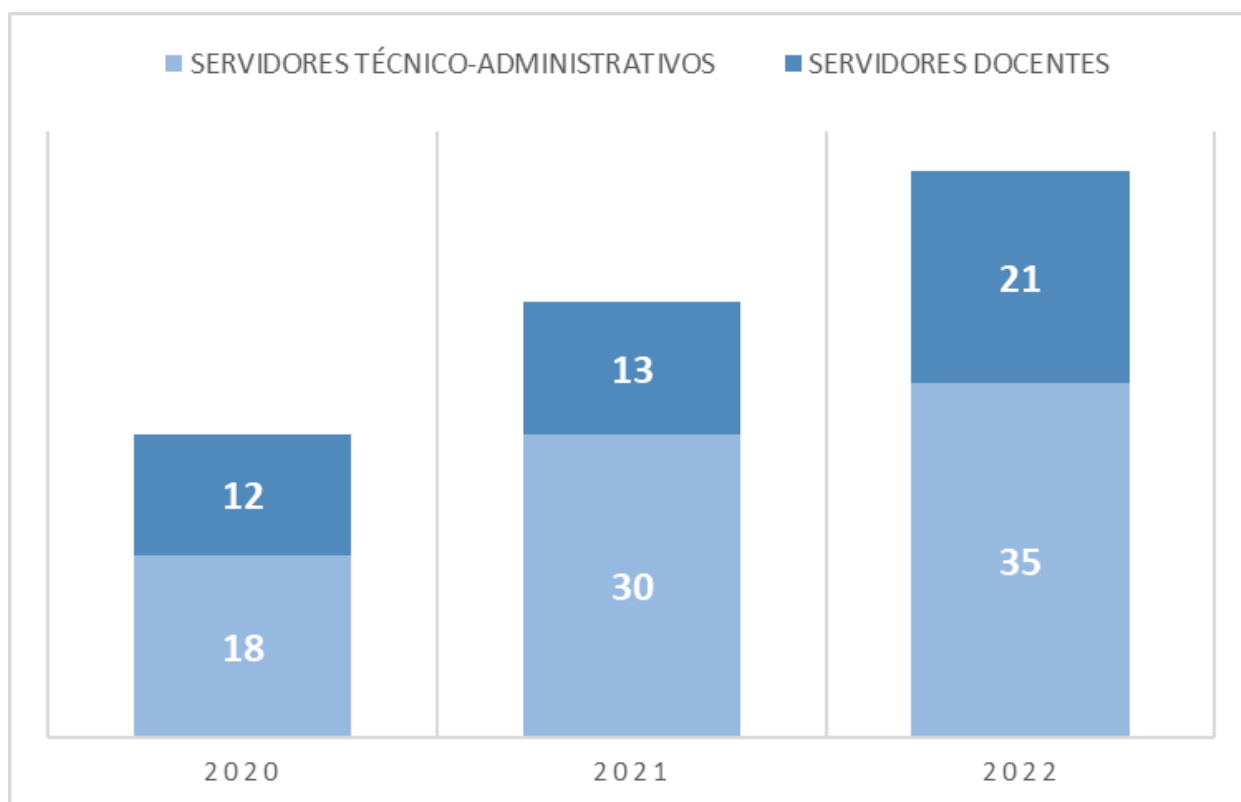
9.2.4. Servidores Docentes Cedidos

TITULAÇÃO	2020	2021	2022
Graduação	1	1	1
Pós-Graduação	0	0	0
Especialização	0	0	0
Mestrado	3	3	0
Doutorado	6	11	8
Total	10	15	9

Fonte: PROGEPE

9.3. Aposentados

9.3.1. Total de Servidores Aposentados



Fonte: PROGEPE

9.3.2. Servidores Técnico-Administrativos Aposentados por Unidade

UNIDADE	2020	2021	2022
Reitoria	0	0	1
PROAD	0	0	3
PROGRAD	0	0	1
PROGEPE	1	1	4
PROPLAN	1	0	0
AC	1	1	0
CCBS	1	1	4
CCET	0	0	2
CLA	0	1	2
HUGG	14	26	18
Total	18	30	35

Fonte: PROGEPE

9.3.3. Docentes Aposentados por Centro Acadêmico

CENTRO ACADÊMICO	2020	2021	2022
CCBS	6	5	12
CCET	1	0	0
CCH	4	4	4
CLA	1	4	4
CCJP	0	0	1
Total	12	13	21

Fonte: PROGEPE

9.4. Terceirizados

9.4.1. Terceirizados por Área de Serviço

ÁREA DE SERVIÇO	2020	2021	2022
Manutenção	35	26	26
Vigilância	121	127	164
Limpeza	94	94	94
Apoio Administrativo	148	151	161
Total	398	398	445

Fonte: PROAD

10. Serviços à Comunidade Interna

10.1. Restaurante Universitário

10.1.1. Refeições Servidas por Tipo de Refeição

REFEIÇÃO	2020	2021	2022
Almoço	4.847	-	68.657
Jantar	3.107	-	59.661
Total	7.954	-	128.318

Fonte: PRAE/SETAN

Obs.: devido à pandemia de Covid-19, o Restaurante Escola funcionou da seguinte forma:

2020 - janeiro, fevereiro e março (até o dia 13)

2021 - não funcionou

2022 - retornou às atividades presenciais a partir de 25/04

10.1.2. Refeições Servidas Por Público

PÚBLICO	2020*	2021	2022
Por Aluno (1)	ND	-	127.312
Por Servidor (2)	ND	-	287
Outros (3)	ND	-	719
Total	ND	-	128.318

Fonte: PRAE/SETAN

(1) Refeições servidas por aluno: Graduação presencial, Graduação à Distância e Pós-Graduação

(2) Refeições servidas por servidor: Técnico-Administrativos e Docentes

(3) Outros: Refeições servidas para funcionários terceirizados: como estes não possuem matrícula cadastrada no sistema de controle de refeições, as mesmas são registradas somente com um código genérico.

* Não foi possível obter relatórios com dados detalhados das refeições servidas "por alunos" e "por servidores" em 2020, devido a um erro no sistema de controle de refeições, em que houve perda de dados. Somente os dados de 2022 estão disponíveis no sistema.

10.2. Transporte

10.2.1. Transporte Intercampi

O transporte *intercampi* na UNIRIO é prestado de *segunda-feira a sexta-feira, exceto feriados e recessos* determinados pelo Calendário Acadêmico, nos seguintes horários/trajetos:

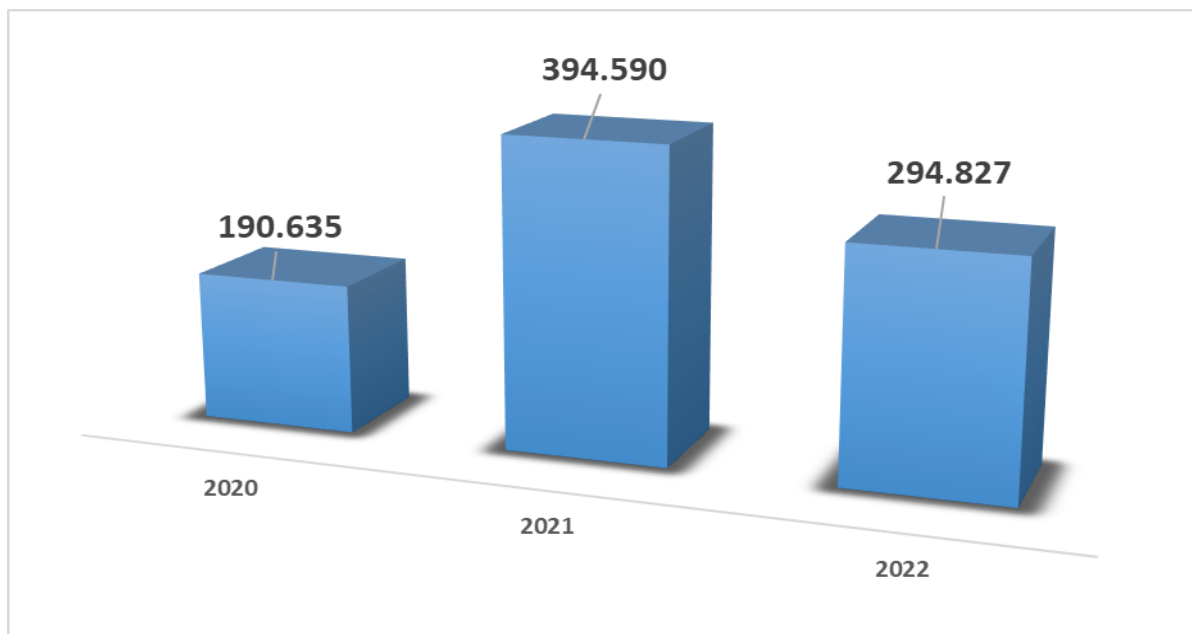
INTERCAMPI	2020	2021	2022
Quantitativo de Rotas	8	8	8
Quantitativos de Alunos (Média/Ano)	2.250	Intercampi parado (pandemia CV-19)	46.065
Número de Viagens (Média/Ano)	45 (pandemia CV-19)	Intercampi parado (pandemia CV-19)	658

Fonte: Diretoria de Atividades de Apoio - DAA / PROAD

11. Serviços Prestados à Comunidade Externa

11.1. Área de Saúde - Hospital Universitário Gaffrée e Guinle

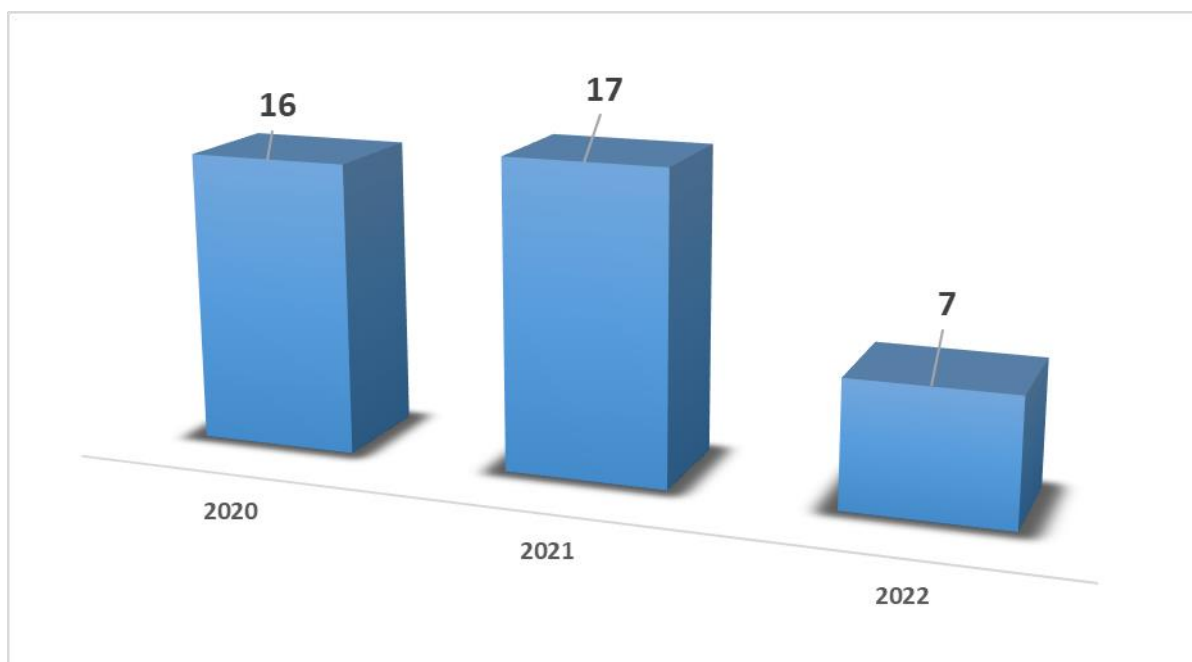
11.1.1. Atendimentos



Fonte: TABNET-RJ - Acessado em 17 de fevereiro de 2023.

*2022 - dados de janeiro a setembro de 2022

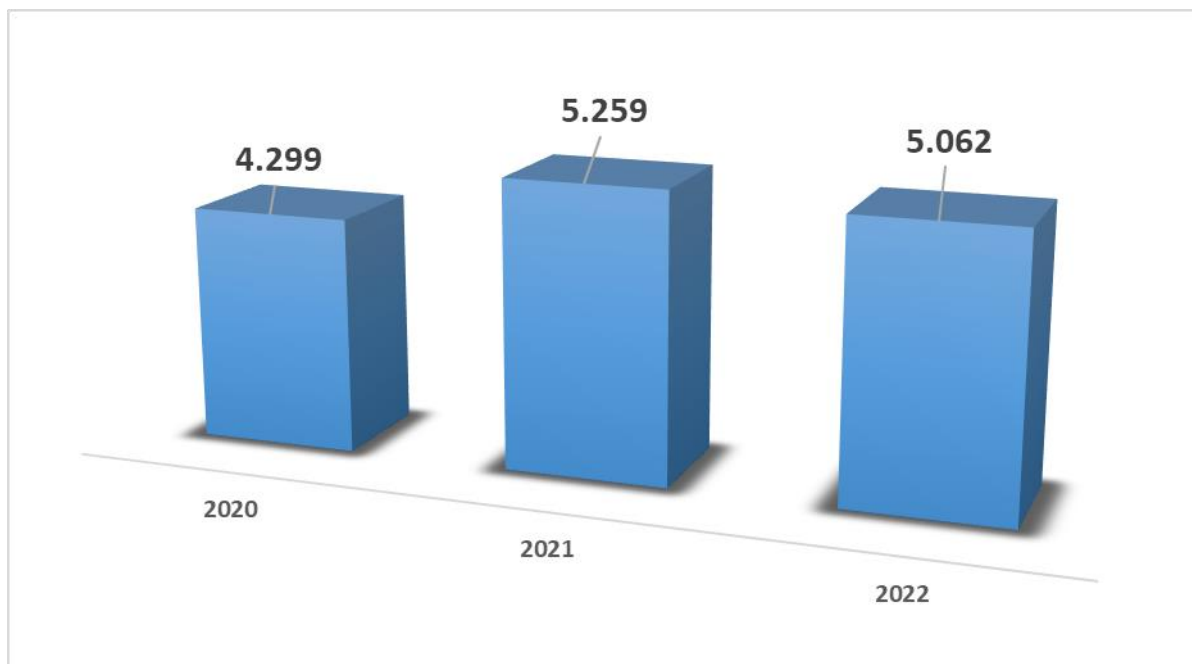
11.1.2. Transplantes



Fonte: TABNET-RJ - Acessado em 17 de fevereiro de 2023.

*2022 - dados de janeiro a setembro de 2022

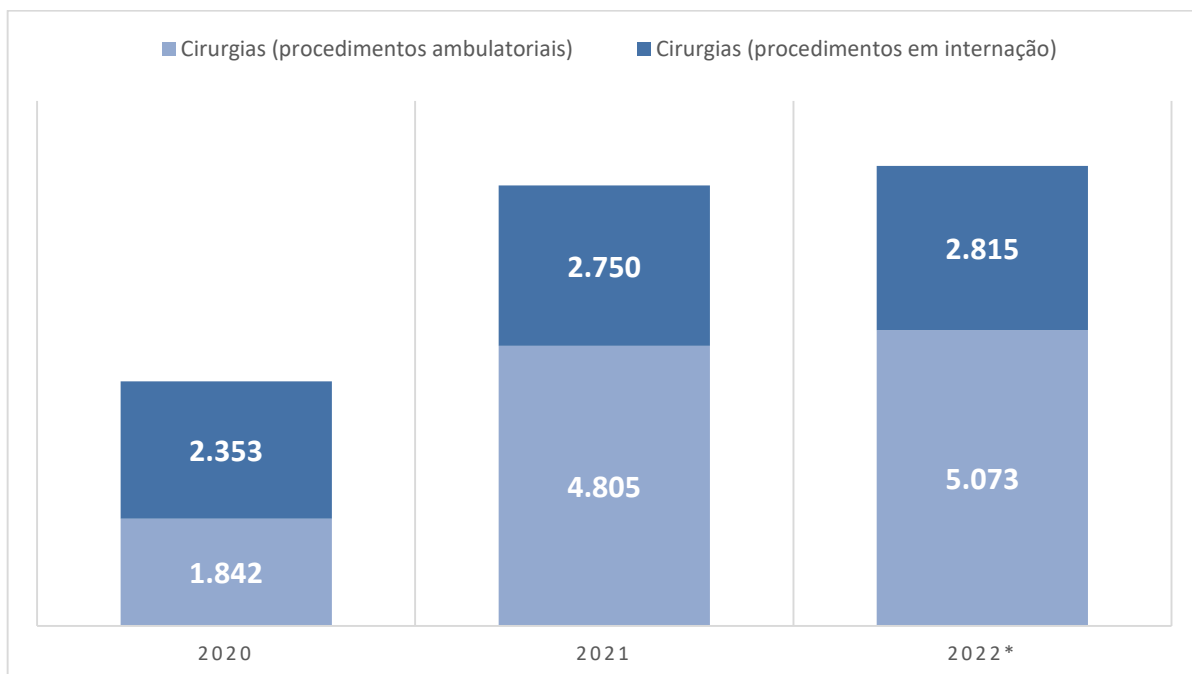
11.1.3. Internações



Fonte: TABNET-RJ - Acessado em 17 de fevereiro de 2023.

*2022 - dados de janeiro a setembro de 2022

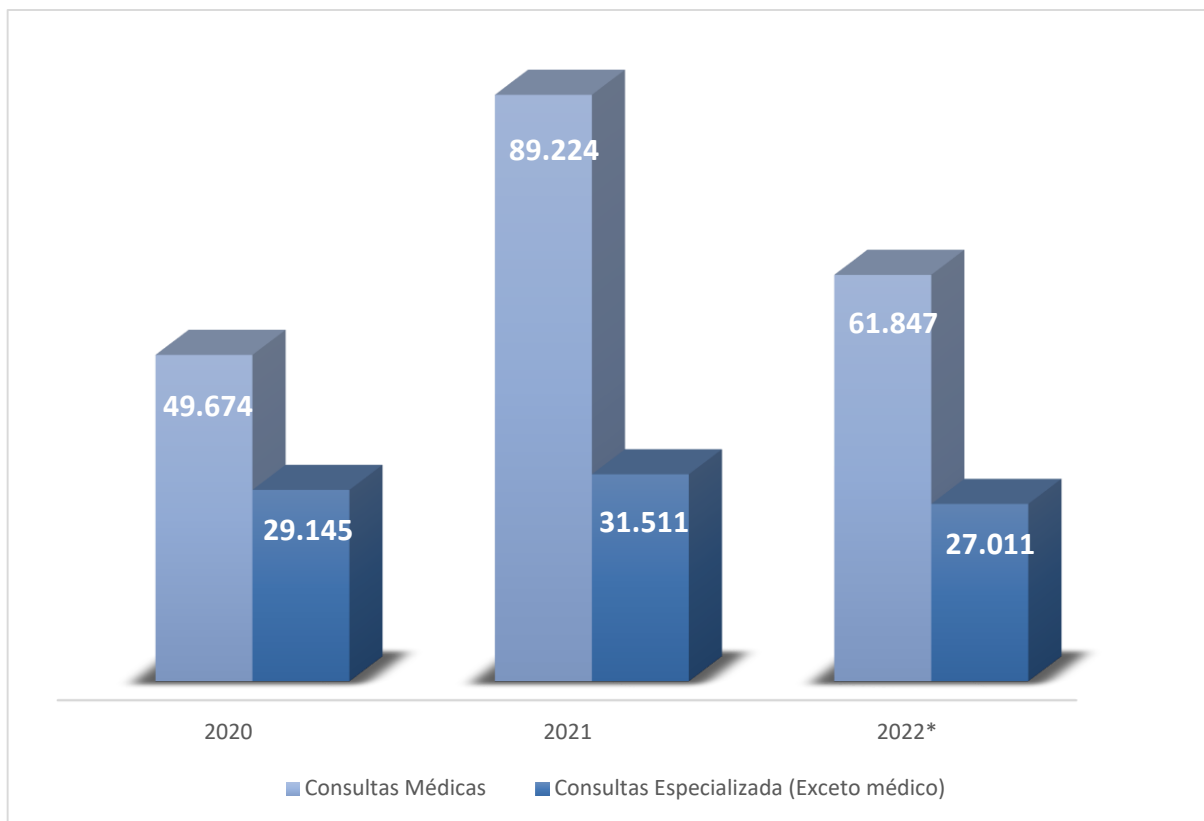
11.1.4. Cirurgias



Fonte: TABNET-RJ - Acessado em 17 de fevereiro de 2023.

*2022 - dados de janeiro a setembro de 2022

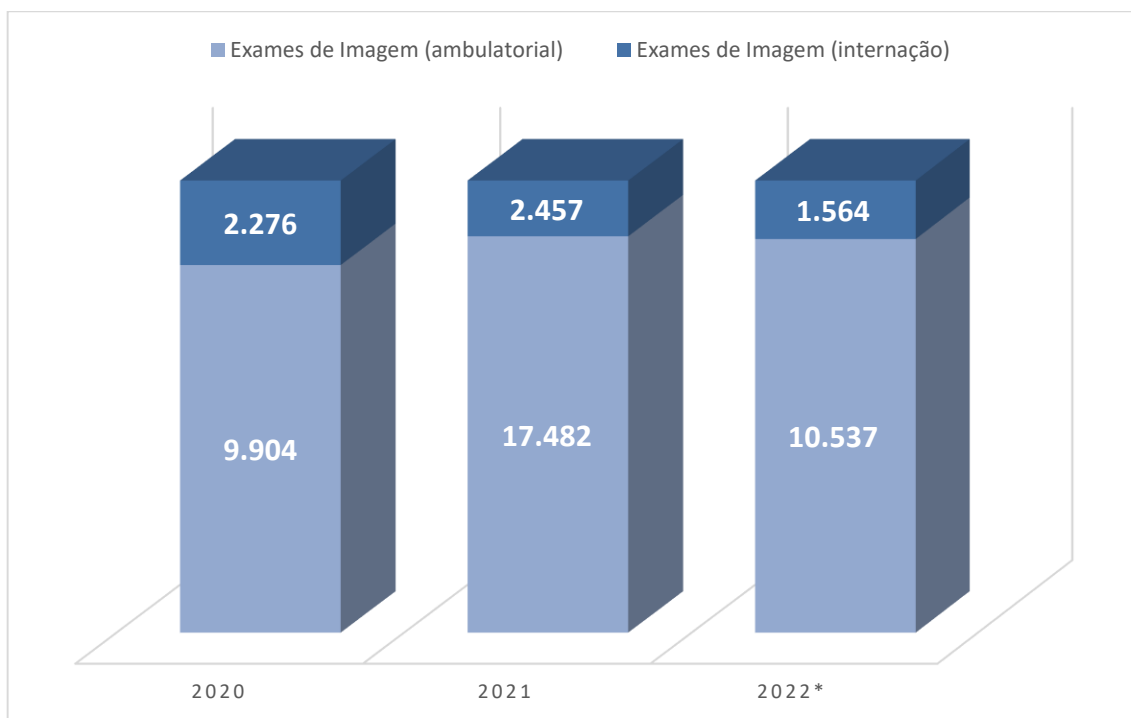
11.1.5. Consultas Médicas



Fonte: TABNET-RJ - Acessado em 17 de fevereiro de 2023.

*2022 - dados de janeiro a setembro de 2022

11.1.6. Exames de Imagem

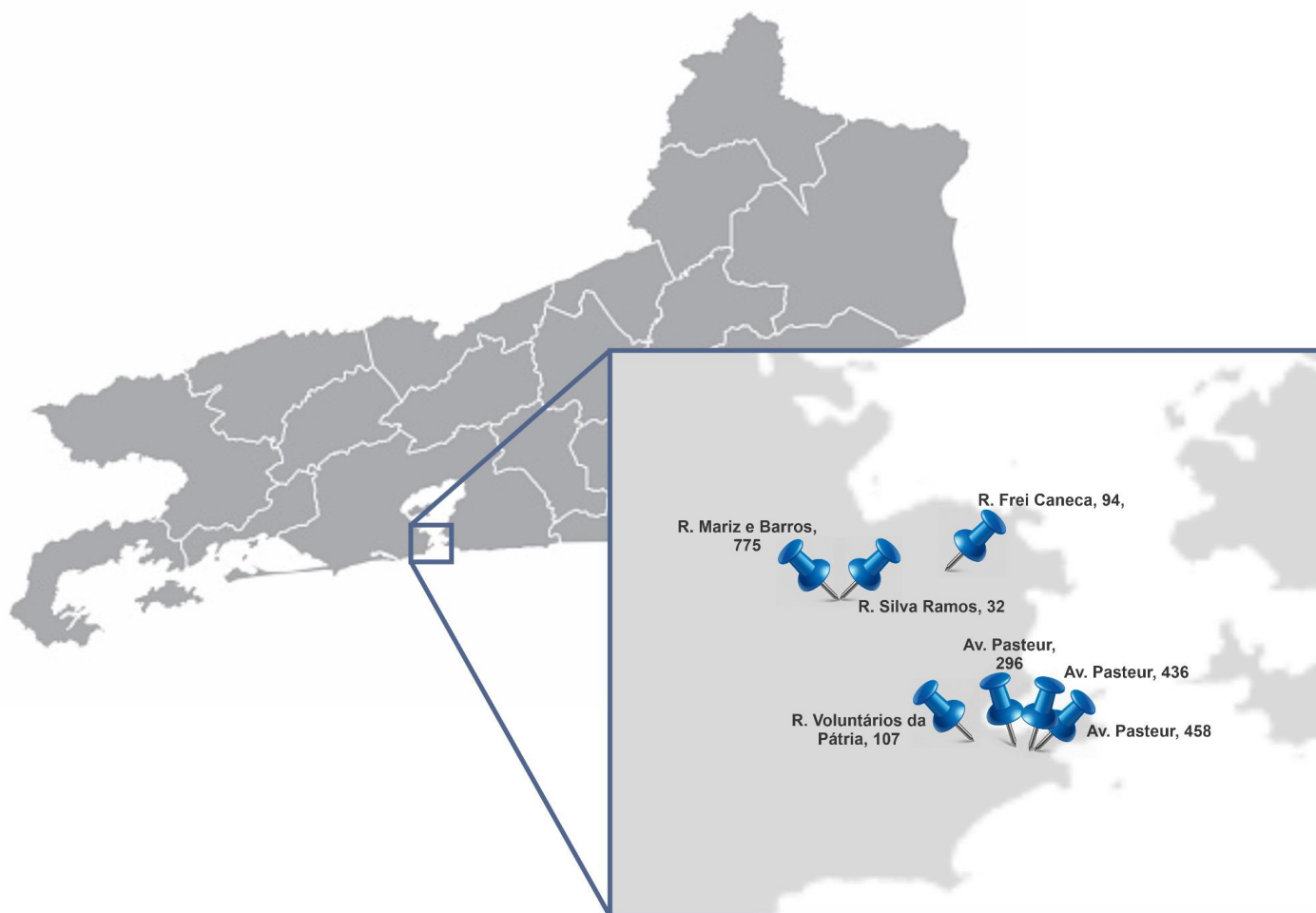


Fonte: TABNET-RJ - Acessado em 17 de fevereiro de 2023.

*2022 - dados de janeiro a setembro de 2022

12. Apêndice

12.2. Mapa - Localização das Unidades dos Campi da UNIRIO



Fonte: Elaborado pela DAINF. Google Mapas - Acessado em 03 de abril de 2023.