

SELEÇÃO PPGSAN 2021 ORIENTAÇÕES DE APOIO AOS CANDIDATOS

Orientações gerais:

1. É fundamental que o candidato acompanhe diariamente atualizações sobre o processo seletivo pelo site do PPGSAN > aba processo seletivo > seleção mestrado profissional > 2021 > seleção mestrado profissional:

<http://www.unirio.br/ppgsan/processo-seletivo-6/selecao-mestrado-profissional/2021-1/selecao-mestrado-profissional>

2. Em caso de dúvida ou necessidade entre em contato exclusivamente pelo e-mail ppgsan.selecao@unirio.br

Provas escrita e de compreensão em língua estrangeira (inglês):

1. Organize-se previamente para realizar estas provas em local com estabilidade de internet e luz.
2. Você receberá as provas por e-mail na data e horários indicados no edital e deverá submeter seu CPF, e-mail (**atenção para não errar a digitação do e-mail**) e suas respostas pelo link do *google forms* que será enviado, se certificando de ao final clicar em enviar e receber a confirmação de envio na tela.
3. Após isso, você deverá checar sua **caixa de entrada (ou lixeira/spam)** e, após identificar o recebimento do PDF gerado automaticamente com as suas respostas da prova, responder ao e-mail em questão com a seguinte mensagem: ***“do confirmo recebimento PDF de respostas da minha prova escrita/ prova de inglês”***
4. Lembre-se que essa **resposta de confirmação de recebimento** deverá ser realizada impreterivelmente até o horário limite de cada prova (escrita até **12:00h** e inglês até **15:30h**), **logo controle o seu horário e se organize para terminar cada prova com a devida antecedência** para o envio do e-mail no prazo estipulado.


Arquiação do pré-projeto:

1. A relação com o horário e a ordem das arguições de cada candidato, e o link contendo o endereço para a sala virtual será publicado até às 22 h do dia 07 de dezembro no site do PPGSAN (<http://www.unirio.br/ppgsan/processo-seletivo>).
2. Organize-se previamente para realizar esta etapa em local com estabilidade de internet e luz.

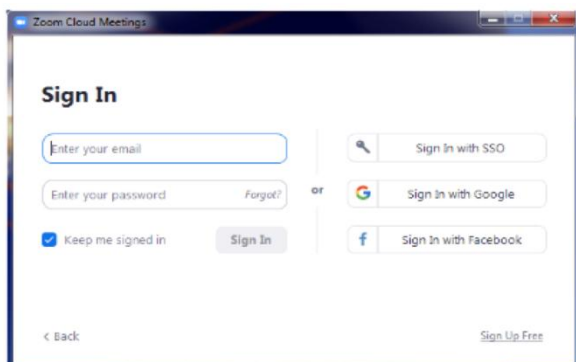
3. Não será necessário realizar a apresentação do pré-projeto, a banca terá lido previamente o mesmo.
4. A sessão será realizada pela **plataforma Zoom** (instruções a seguir) e recomendamos que o candidato instale e teste com terceiros o acesso ao programa previamente conforme instruções a seguir:

INSTRUÇÕES PARA ACESSO AO ZOOM

- É indispensável que você baixe esse aplicativo anteriormente

 [Download Zoom Client Meetings](#)





- Após a instalação do programa, ainda no site, **faça seu cadastro com login e senha** para futuro acesso a plataforma
- **No dia da sessão**, você irá entrar na plataforma zoom e acessar a sala de reunião pelo link disponibilizado no site oficial do PPGSAN (<http://www.unirio.br/ppgsan/processo-seletivo>).



- É possível que você tenha que aguardar alguns instantes para o anfitrião da sala virtual autorizar a sua entrada.
- **Ao entrar na reunião clique em *Join with computer audio* e *Join with webcam*, para entrar na sala com áudio e vídeo de webcam ativados.**
- Ao entrar essa será a imagem do programa:



- A **câmera e o áudio (ícones na parte inferior esquerda)** estão desativados quando aparecem cortados por uma barra vermelha, como mostrados a seguir. Para ativá-los, basta clicar sobre os ícones e eles aparecerão como ativos

Ativar Iniciar Vídeo