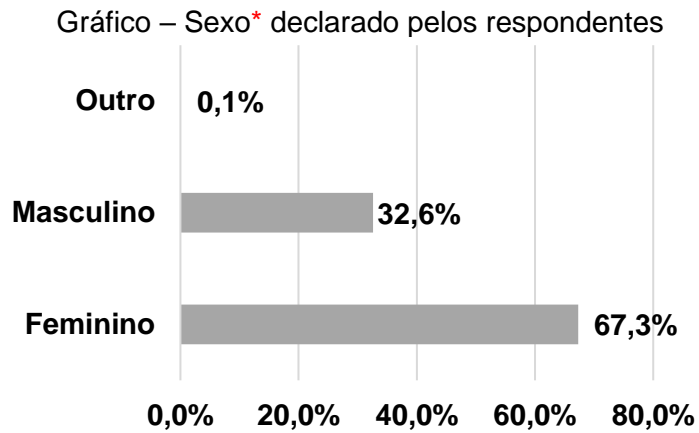


Os títulos dos gráficos, tabelas e as respostas dos egressos seguiram fielmente o que está escrito no questionário do PROJOIA.



*A palavra sexo foi usada seguindo fielmente o que estava no questionário.

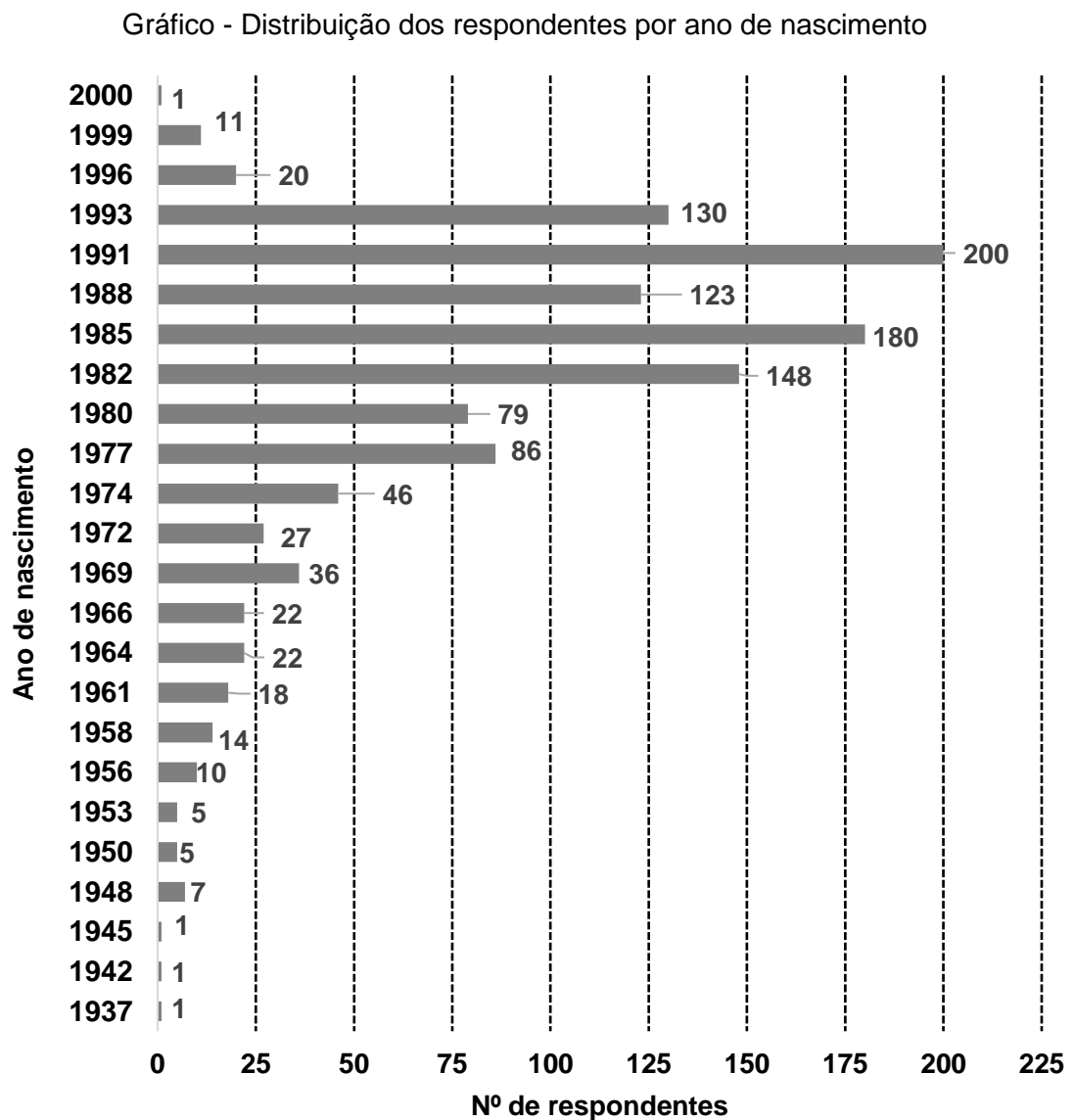


Tabela - Curso integralizado na UNIRIO

Curso Integralizado	Número de respondentes
Administração Pública	09
Arquivologia	78
Artes Cênicas	30
Biblioteconomia - Bacharelado	224
Biblioteconomia - Licenciatura	04
Biologia - Licenciatura	07
Biomedicina (ciências biológicas modalidade médica)	115
Ciência Política	06
Ciências Ambientais - Bacharelado	47
Ciências Biológicas - Bacharelado	130
Ciências Biológicas - Licenciatura	22
Ciências da Natureza	00
Ciências Sociais	01
Direito	44
Enfermagem	155
Engenharia de Produção	00
Filosofia - Bacharelado	00
Filosofia - Licenciatura	04
História - Bacharelado e Licenciatura	04
História - Bacharelado	08
História - Licenciatura	06
Letras - Bacharelado	00
Letras - Licenciatura	01
Matemática - Licenciatura	02
Medicina	122
Museologia	16
Música - Bacharelado	02
Música - Licenciatura	02
Nutrição	53
Pedagogia	49
Serviço Social	01
Sistemas de Informação	32
Teatro	13
Turismo - Bacharelado	08
Turismo - Licenciatura	03
TOTAL	1.198

Distribuição dos respondentes quanto ao Curso integralizado na UNIRIO

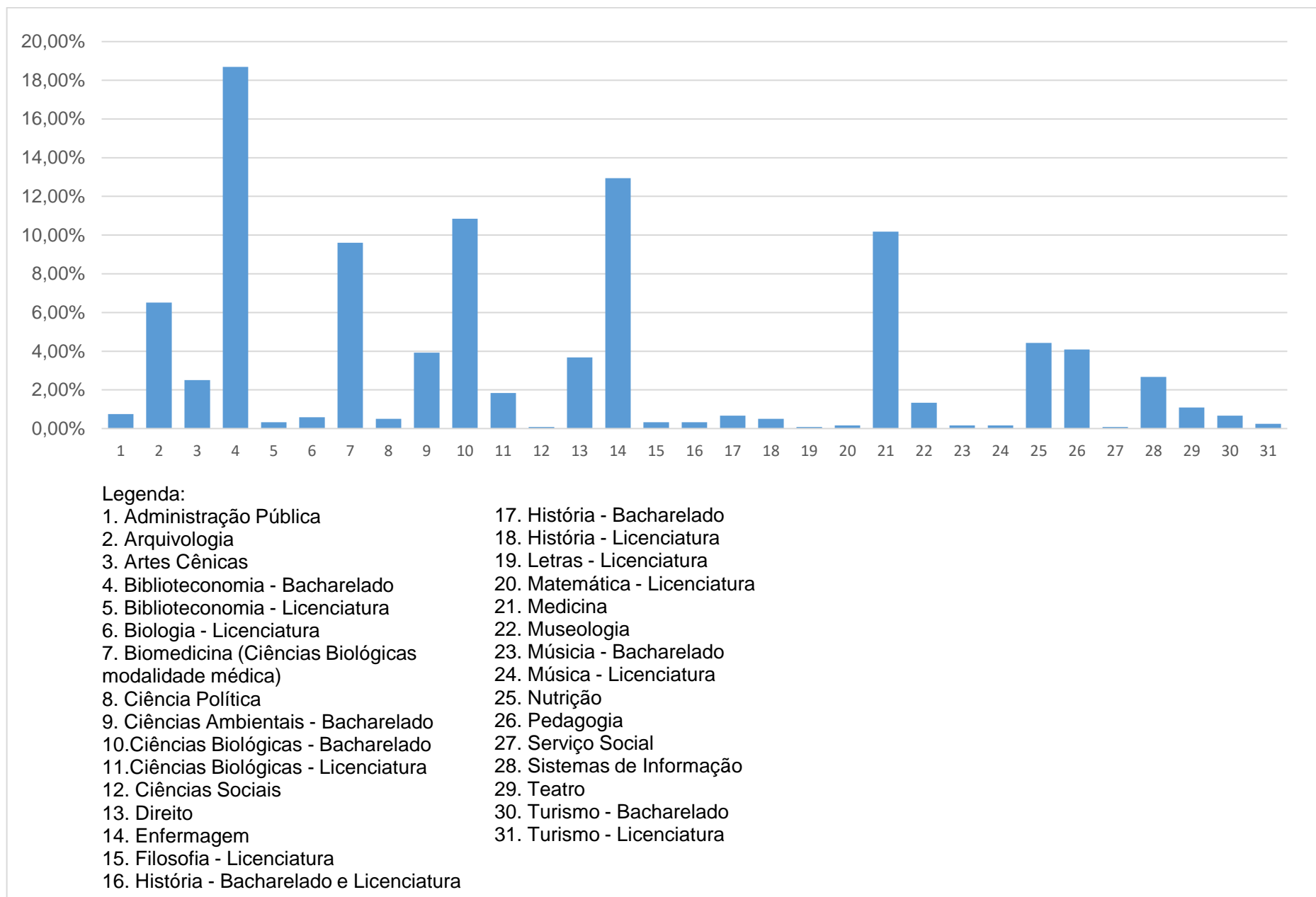


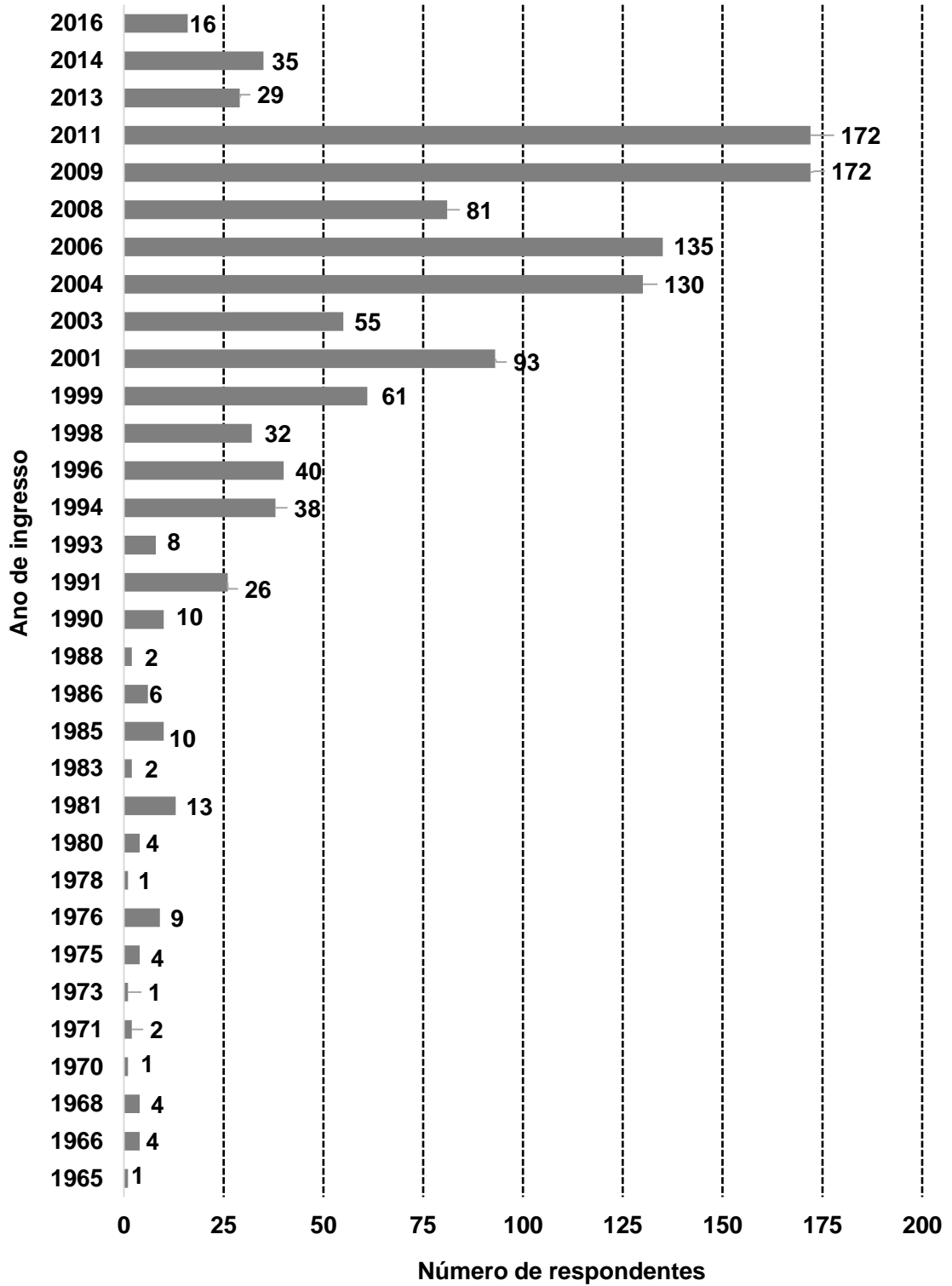
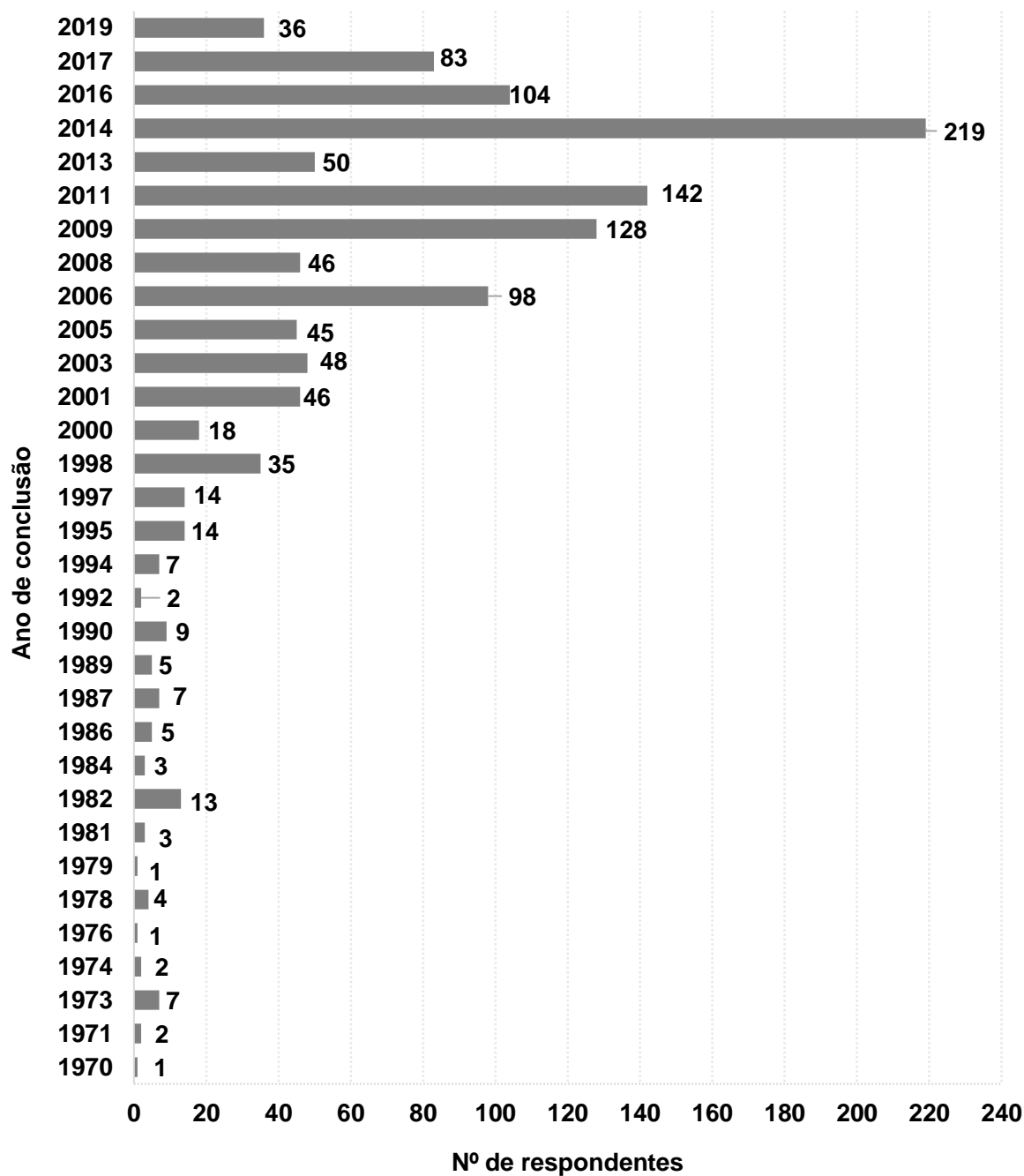
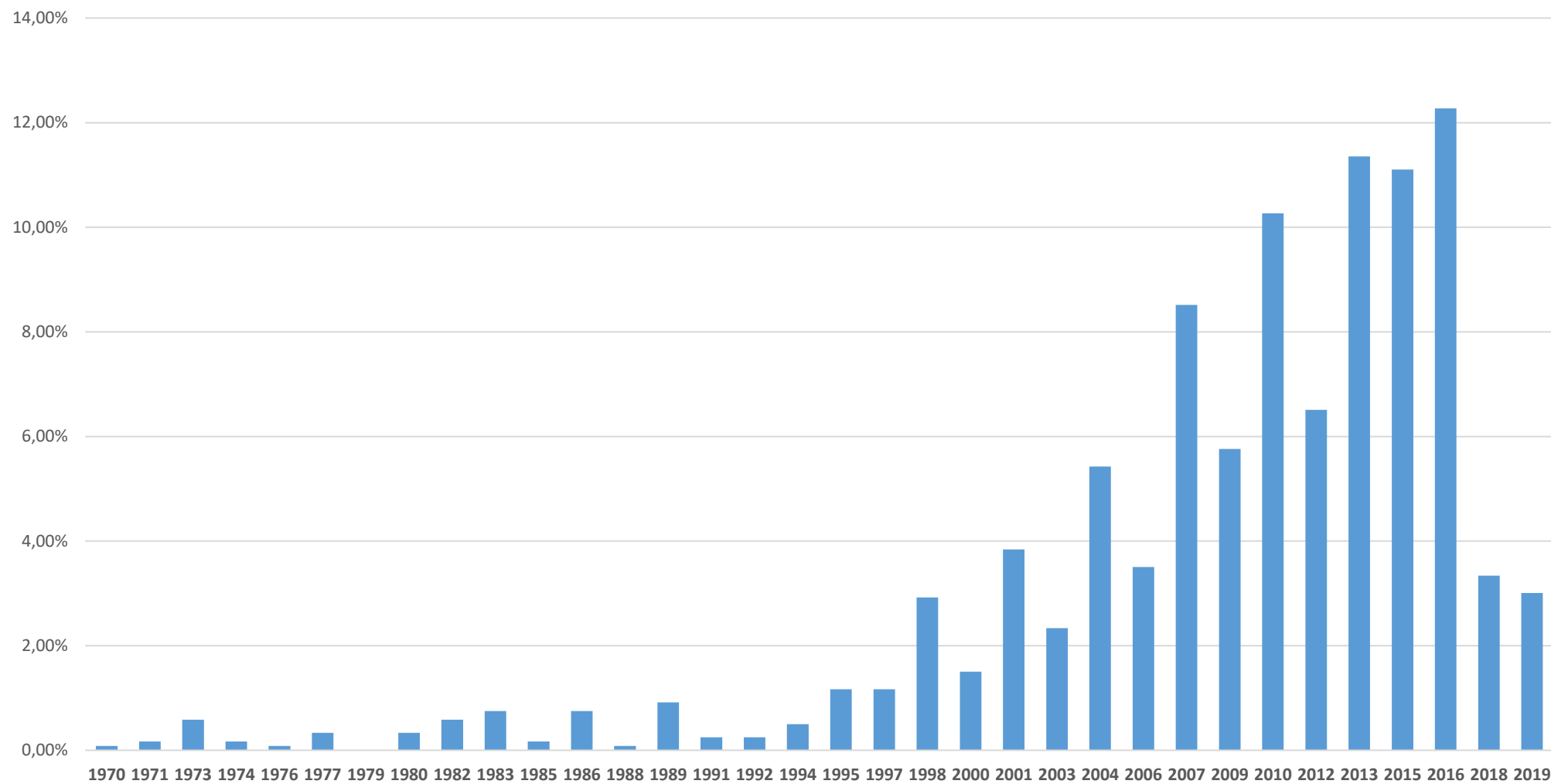
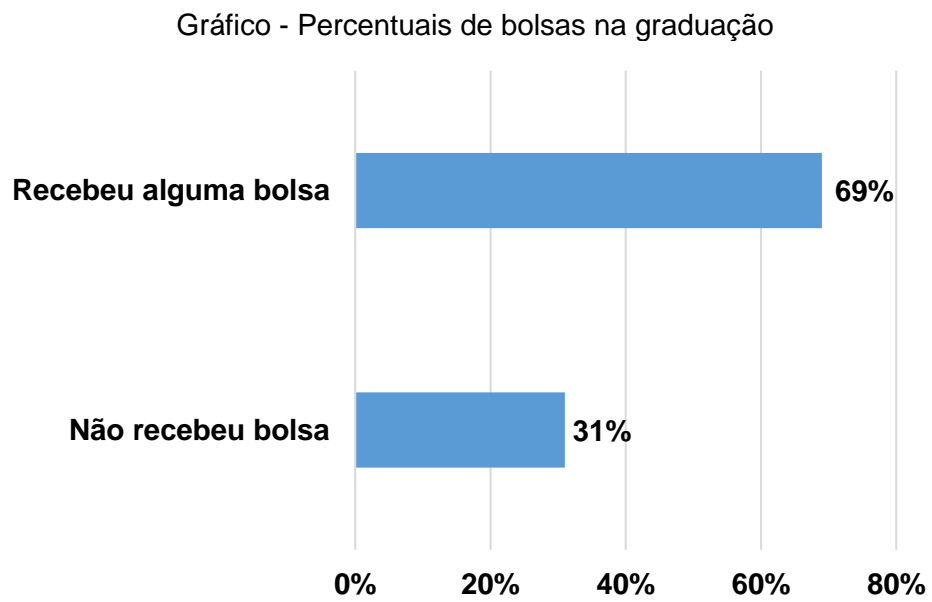
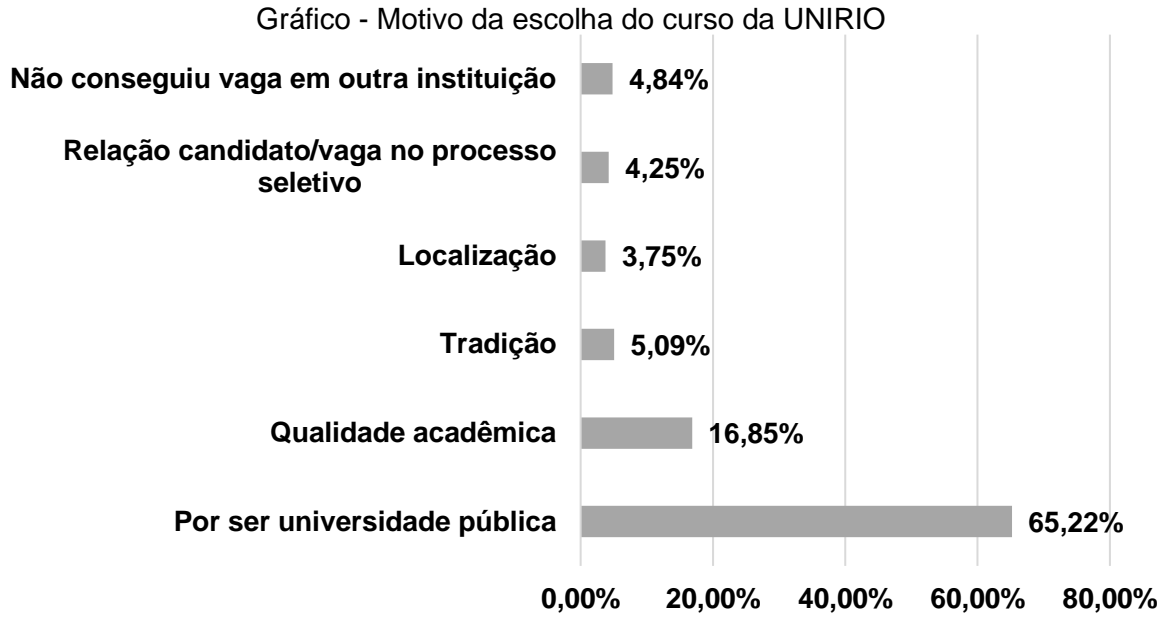
Gráfico - Distribuição dos respondentes **por ano de ingresso** na UNIRIO

Gráfico 1 - Distribuição dos respondentes **por ano de conclusão** do Curso de Graduação na UNIRIO



Frequência Relativa dos respondentes **por ano de conclusão** do Curso de Graduação
na UNIRIO





Fonte: A autora (2021).

Gráfico - Realização de outro curso após a graduação

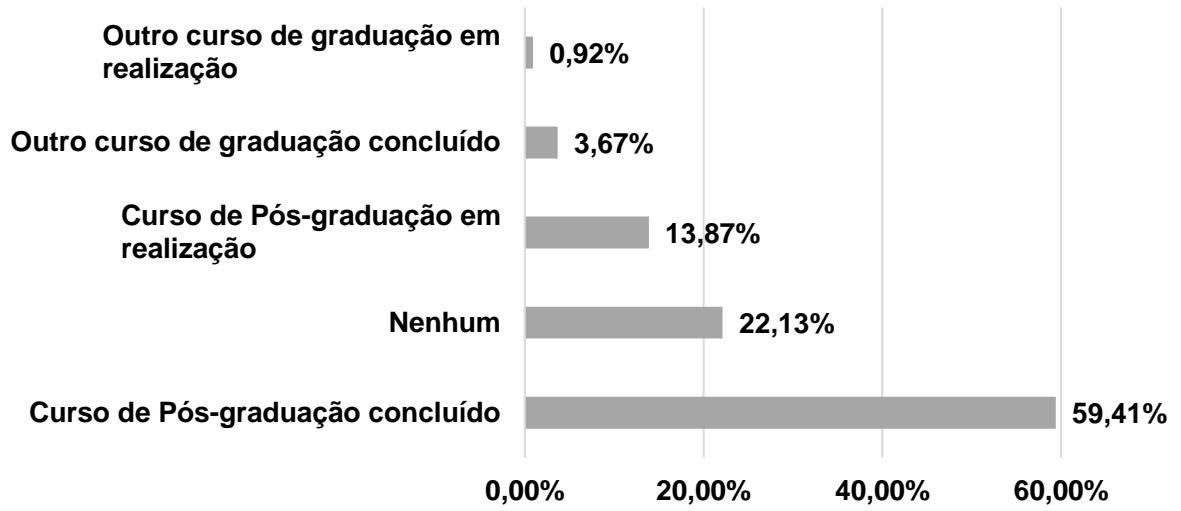


Gráfico - Percentuais de curso realizado ou em realização após a graduação

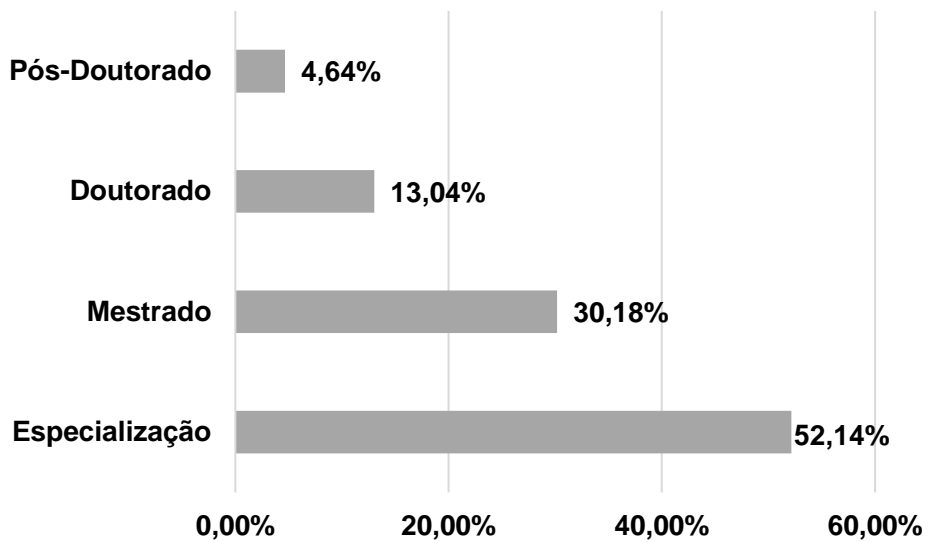


Gráfico - Contato do egresso com a UNIRIO após conclusão do Curso

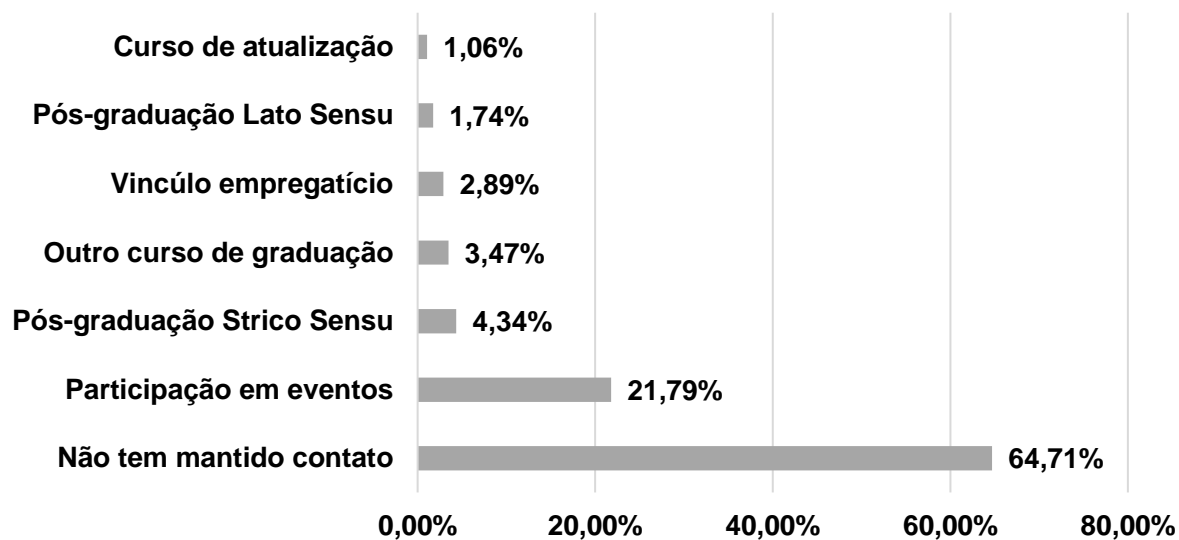


Tabela - Vínculo empregatício com a UNIRIO

Vínculo empregatício com a UNIRIO	Número de respondentes
Não trabalha/trabalhou na UNIRIO	697
Contrato efetivo	51
Contrato temporário	34
Trabalhador terceirizado	14
Total	796

Fonte: A autora (2021).

Tabela - Exercício de atividade profissional pelo egresso atualmente

Curso integralizado	Alternativas			Total de respondentes
	A1	A2	A3	
Administração Pública	4	1	4	9
Arquivologia	51	10	17	78
Artes Cênicas	17	8	5	30
Biblioteconomia - Bacharelado	164	23	37	224
Biblioteconomia - Licenciatura	3	0	1	4
Biologia - Licenciatura	6	0	1	7
Biomedicina (ciências biológicas modalidade médica)	60	20	35	115
Ciência Política	3	2	1	6
Ciências Ambientais - Bacharelado	13	11	23	47
Ciências Biológicas - Bacharelado	68	28	34	130
Ciências Biológicas - Licenciatura	15	2	5	22
Ciências da Natureza	0	0	0	0
Ciências Sociais	1	0	0	1
Direito	34	9	1	44
Enfermagem	135	3	17	155
Engenharia de Produção	0	0	0	0
Filosofia - Bacharelado	0	0	0	0
Filosofia - Licenciatura	1	2	1	4
História - Bacharelado e Licenciatura	3	0	1	4
História - Bacharelado	3	2	3	8
História - Licenciatura	1	2	3	6
Letras - Bacharelado	0	0	0	0
Letras - Licenciatura	0	1	0	1
Matemática - Licenciatura	1	1	0	2
Medicina	118	0	4	122
Museologia	8	2	6	16
Música - Bacharelado	2	0	0	2
Música - Licenciatura	2	0	0	2
Nutrição	38	5	10	53
Pedagogia	35	7	7	49
Serviço Social	0	0	1	1
Sistemas de Informação	30	0	2	32

(Continua)

(Conclusão)

Curso integralizado	Alternativas			Total de respondentes
	A1	A2	A3	
Teatro	9	1	3	13
Turismo - Bacharelado	4	3	1	8
Turismo - Licenciatura	1	2	0	3
Total	830	145	223	1.198

Legenda:

A1 - Exerce atividade profissional na área de formação acadêmica.

A2 - Exerce atividade profissional fora da área de formação acadêmica.

A3 - Não exerce atividade profissional.

Fonte: A autora (2021).




Tabela - Principal motivo pelo qual o egresso exerce atividade profissional
fora da área da formação

Curso integralizado	Alternativas						Total de respondentes
	A1	A2	A3	A4	A5	A6	
Administração Pública	0	0	1	0	0	0	1
Arquivologia	1	3	3	0	0	3	10
Artes Cênicas	2	4	1	0	0	1	8
Biblioteconomia - Bacharelado	3	8	4	0	2	5	22
Biomedicina (ciências biológicas modalidade médica)	5	7	4	2	0	2	20
Ciência Política	0	0	0	1	0	1	2
Ciências Ambientais - Bacharelado	2	5	2	0	0	2	11
Ciências Biológicas - Bacharelado	5	10	10	1	0	1	27
Ciências Biológicas - Licenciatura	0	1	0	1	0	0	2
Direito	1	1	5	0	0	2	9
Enfermagem	0	0	2	1	0	0	3
Filosofia - Licenciatura	0	2	0	0	0	0	2
História - Bacharelado	1	0	1	0	0	0	2
História - Licenciatura	0	1	0	0	0	1	2
Letras - Licenciatura	0	0	1	0	0	0	1
Matemática - Licenciatura	0	0	1	0	0	0	1
Museologia	0	2	0	0	0	0	2
Nutrição	0	1	3	0	0	1	5
Pedagogia	0	4	2	0	0	0	6
Teatro	0	1	0	0	0	0	1
Turismo - Bacharelado	0	0	3	0	0	0	3
Turismo - Licenciatura	0	0	2	0	0	0	2
TOTAL	20	50	45	6	2	19	142

Legenda:

A1 - Mercado de trabalho saturado.

A2 - Não apareceu uma boa oportunidade na área de formação.

A3 - Melhor oportunidade em outra área.

A4 - Atualmente estou cursando pós-graduação.

A5 - Atualmente desempregado(a).

A6 - Motivos particulares.

Tabela - Atividade profissional antes da conclusão do curso

Exercício de atividade profissional antes da conclusão do curso	Número de respondentes
Sim, na área de formação acadêmica	435
Sim, fora da área de formação acadêmica	216
Não exercia atividade profissional	548
Total	1.199

Gráfico 2 - Interstício entre a formatura e o início da atividade profissional na área de formação ou fora dela

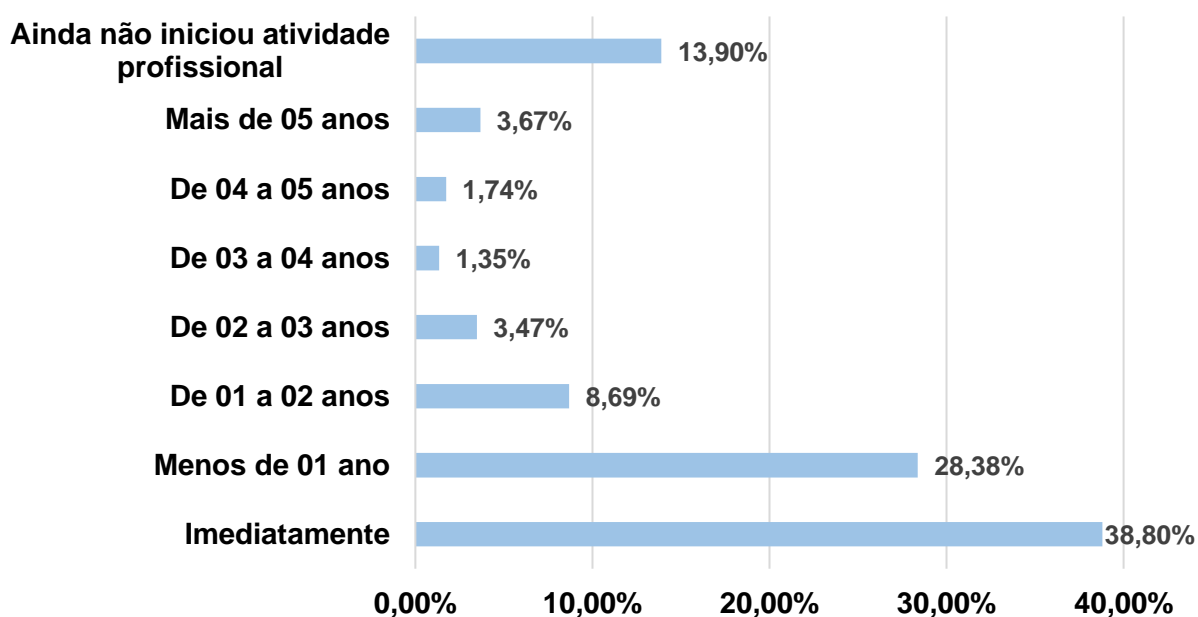


Tabela 1 - Segmento onde o egresso exerce sua atividade profissional

Curso integralizado	Alternativas					Total de respondentes
	A1	A2	A3	A4	A5	
Administração Pública	1	4	3	1	0	9
Arquivologia	44	19	11	1	2	77
Artes Cênicas	9	4	1	12	1	27
Biblioteconomia - Bacharelado	101	84	36	1	0	222
Biblioteconomia - Licenciatura	1	2	1	0	0	4
Biologia - Licenciatura	1	4	1	0	0	6
Biomedicina (ciências biológicas modalidade médica)	46	24	37	5	1	113
Ciência Política	2	3	1	0	0	6
Ciências Ambientais - Bacharelado	4	10	24	4	1	43
Ciências Biológicas - Bacharelado	52	23	37	11	3	126
Ciências Biológicas - Licenciatura	8	6	2	5	0	21
Ciências da Natureza	0	0	0	0	0	0
Ciências Sociais	1	0	0	0	0	1
Direito	26	8	1	5	2	42
Enfermagem	106	24	24	0	1	155
Engenharia de Produção	0	0	0	0	0	0
Filosofia - Bacharelado	0	0	0	0	0	0
Filosofia - Licenciatura	0	2	0	2	0	4
História - Bacharelado e Licenciatura	1	1	1	0	0	3
História - Bacharelado	2	2	3	1	0	8
História - Licenciatura	2	0	3	1	0	6
Letras - Bacharelado	0	0	0	0	0	0
Letras - Licenciatura	0	0	0	1	0	1
Matemática - Licenciatura	2	0	0	0	0	2
Medicina	58	18	5	21	5	107
Museologia	6	2	6	1	0	15
Música - Bacharelado	2	0	0	0	0	2
Música - Licenciatura	1	1	0	0	0	2
Nutrição	24	12	9	3	1	49

(Continua)

(Conclusão)

Curso integralizado	Alternativas					Total de respondentes
	A1	A2	A3	A4	A5	
Pedagogia	25	14	7	1	1	48
Serviço Social	0	0	1	0	0	1
Sistemas de Informação	10	15	2	0	2	29
Teatro	3	1	4	5	0	13
Turismo - Bacharelado	4	1	1	2	0	8
Turismo - Licenciatura	3	0	0	0	0	3
TOTAL	545	284	221	83	20	1.153

Legenda:

A1 - Instituição/Empresa Pública

A2 - Instituição/Empresa Privada

A3 - Não se aplica à situação atual do respondente

A4 - Autônomo

A5 - Empresa Própria

Tabela - Faixa salarial declarada

Curso integralizado	Alternativas					Total de respondentes
	A1	A2	A3	A4	A5	
Administração Pública	3	2	1	0	3	9
Arquivologia	12	23	24	9	10	78
Artes Cênicas	10	7	6	3	4	30
Biblioteconomia - Bacharelado	49	59	68	12	36	224
Biblioteconomia - Licenciatura	1	1	1	0	1	4
Biologia - Licenciatura	4	1	2	0	0	7
Biomedicina (ciências biológicas modalidade médica)	19	28	23	16	29	115
Ciência Política	2	3	0	0	1	6
Ciências Ambientais - Bacharelado	18	8	3	0	18	47
Ciências Biológicas - Bacharelado	31	27	33	16	23	130
Ciências Biológicas - Licenciatura	9	4	4	2	3	22
Ciências da Natureza	0	0	0	0	0	0
Ciências Sociais	1	0	0	0	0	1
Direito	2	5	13	23	1	44
Enfermagem	17	51	53	22	12	155
Engenharia de Produção	0	0	0	0	0	0
Filosofia - Bacharelado	0	0	0	0	0	0
Filosofia - Licenciatura	4	0	0	0	0	4

História - Bacharelado e Licenciatura	1	1	1	0	1	4
História - Bacharelado	2	1	2	1	2	8
História - Licenciatura	2	1	0	1	2	6
Letras - Bacharelado	0	0	0	0	0	0
Letras - Licenciatura	0	0	1	0	0	1
Matemática - Licenciatura	0	1	1	0	0	2
Medicina	3	16	36	65	2	122
Museologia	1	6	3	0	6	16
Música - Bacharelado	0	1	1	0	0	2
Música - Licenciatura	1	0	0	0	1	2
Nutrição	11	16	10	7	9	53
Pedagogia	19	9	13	2	6	49
Serviço Social	0	0	0	0	1	1
Sistemas de Informação	1	5	14	11	1	32
Teatro	4	1	5	0	3	13
Turismo - Bacharelado	1	1	5	0	1	8
Turismo - Licenciatura	0	3	0	0	0	3
TOTAL	228	281	323	190	176	1198

Legenda:

A1 - Até 3 salários mínimos.

A2 - De 3 a 5 salários mínimos.

A3 - De 5 a 10 salários mínimos.

A4 - Acima de 10 salários mínimos.

A5 - Não estou trabalhando.

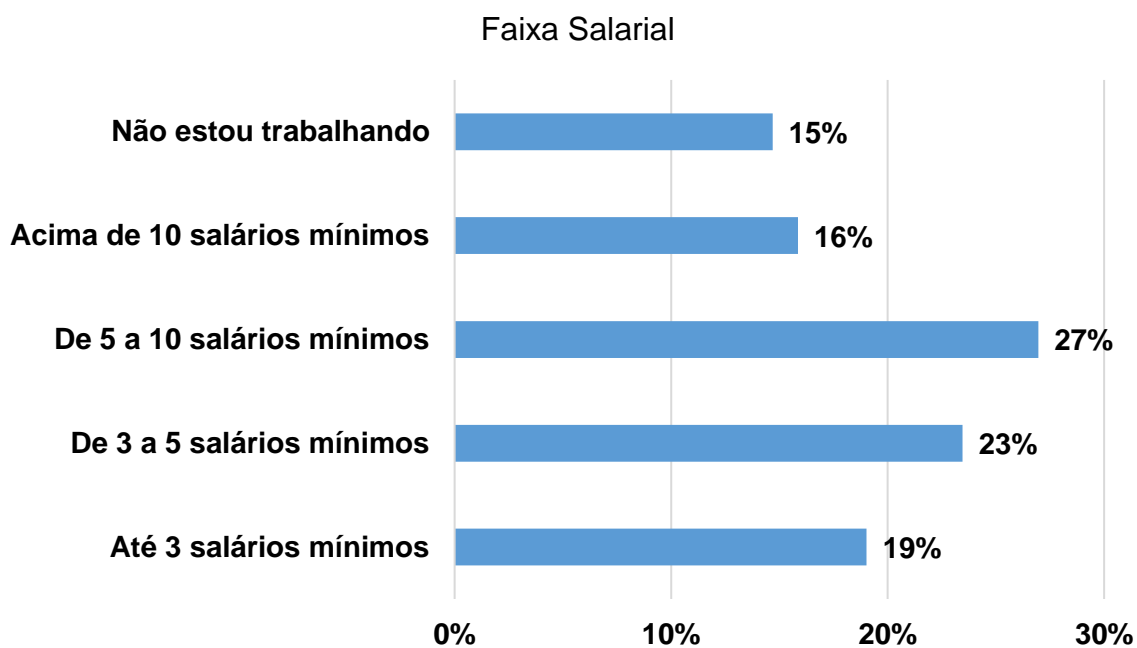


Tabela 2 - Consolidação das respostas à questão: indique o seu nível de satisfação profissional em relação aos aspectos financeiro e social

Curso integralizado	Satisfação Financeira			Total por Curso	Satisfação Social			Total por Curso
	alternativas				alternativas			
	A1	A2	A3		A1	A2	A3	
Administração Pública	1	6	2	9	2	4	3	9
Arquivologia	21	41	16	78	23	29	26	78
Artes Cênicas	13	16	1	30	3	17	10	30
Biblioteconomia - Bacharelado	49	144	31	224	28	116	80	224
Biblioteconomia - Licenciatura	3	1	0	4	1	3	0	4
Biologia - Licenciatura	4	3	0	7	1	5	1	7
Biomedicina (ciências biológicas modalidade médica)	53	53	9	115	26	52	37	115
Ciência Política	2	4	0	6	0	5	1	6
Ciências Ambientais - Bacharelado	27	17	3	47	7	28	12	47
Ciências Biológicas - Bacharelado	47	66	17	130	18	74	38	130
Ciências Biológicas - Licenciatura	9	11	2	22	5	7	10	22
Ciências da Natureza	0	0	0	0	0	0	0	0
Ciências Sociais	0	1	0	1	0	1	0	1
Direito	4	20	20	44	2	12	30	44
Enfermagem	46	92	17	155	23	88	44	155
Engenharia de Produção	0	0	0	0	0	0	0	0
Filosofia - Bacharelado	0	0	0	0	0	0	0	0
Filosofia - Licenciatura	3	1	0	4	1	2	1	4
História - Bacharelado e Licenciatura	2	2	0	4	1	3	0	4
História - Bacharelado	2	3	3	8	2	2	4	8
História - Licenciatura	3	3	0	6	1	4	1	6
Letras - Bacharelado	0	0	0	0	0	0	0	0
Letras - Licenciatura	0	1	0	1	0	1	0	1
Matemática - Licenciatura	1	0	1	2	1	1	0	2
Medicina	20	66	36	122	13	53	56	122
Museologia	8	8	0	16	7	6	3	16
Música - Bacharelado	0	2	0	2	0	0	2	2
Música - Licenciatura	1	1	0	2	0	2	0	2
Nutrição	21	24	8	53	7	30	16	53
Pedagogia	22	23	4	49	8	23	18	49
Serviço Social	1	0	0	1	1	0	0	1

Sistemas de Informação	4	15	13	32	3	10	19	32
Teatro	4	6	3	13	1	6	6	13
Turismo - Bacharelado	4	3	1	8	4	1	3	8
Turismo - Licenciatura	1	2	0	3	1	2	0	3
Total	376	635	187	1198	190	587	421	1198

Legenda: A1- Baixo; A2- Médio; A3-Alto

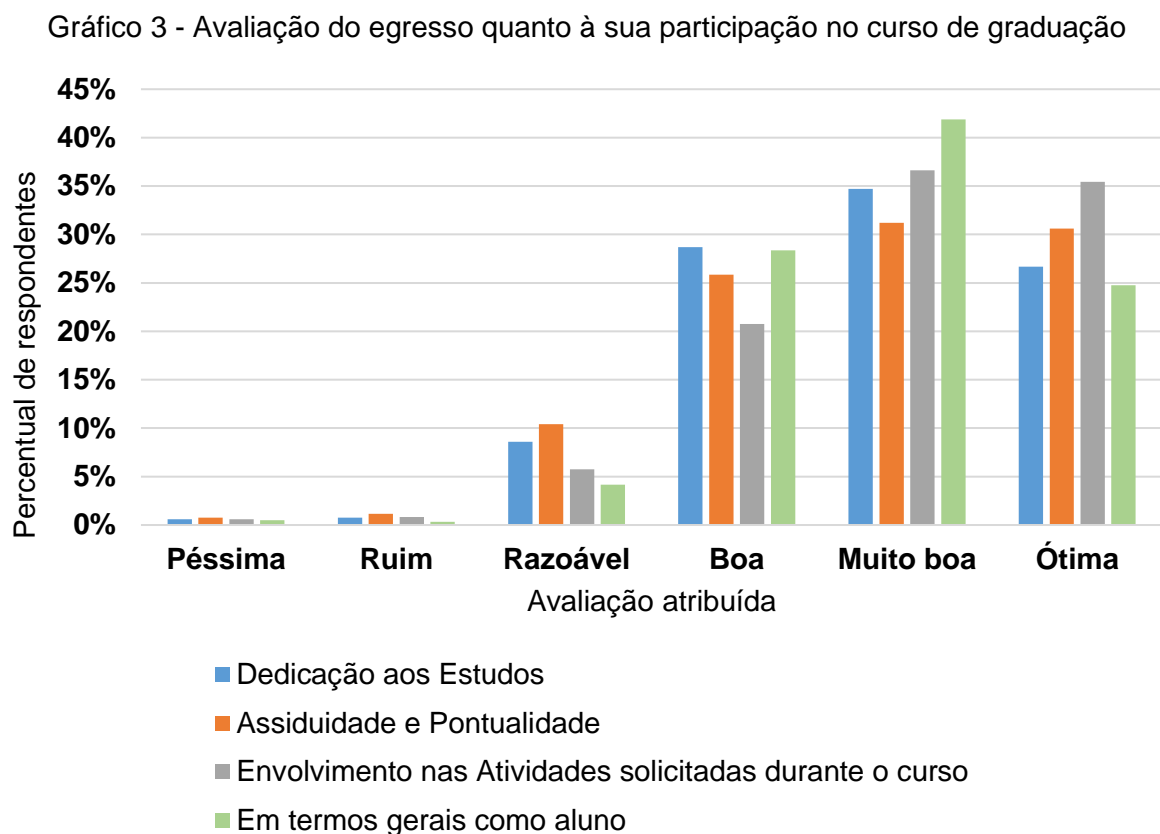


Tabela - Avaliação das disciplinas teóricas/práticas do curso e sua contribuição para o desempenho profissional

Curso integralizado	Alternativas						Total de respondentes
	A1	A2	A3	A4	A5	A6	
Administração Pública	0	5	3	1	0	0	9
Arquivologia	13	33	24	5	0	3	78
Artes Cênicas	22	4	1	2	0	1	30
Biblioteconomia - Bacharelado	89	95	31	3	0	6	224
Biblioteconomia - Licenciatura	2	2	0	0	0	0	4
Biologia - Licenciatura	3	1	2	0	0	1	7
Biomedicina (ciências biológicas modalidade médica)	18	42	33	11	3	8	115
Ciência Política	3	2	1	0	0	0	6
Ciências Ambientais - Bacharelado	9	17	11	3	1	6	47
Ciências Biológicas - Bacharelado	27	50	28	12	2	11	130

Ciências Biológicas - Licenciatura	10	7	4	1	0	0	22
Ciências da Natureza	0	0	0	0	0	0	0
Ciências Sociais	1	0	0	0	0	0	1
Direito	5	17	8	11	2	1	44
Enfermagem	76	64	14	0	0	1	155
Engenharia de Produção	0	0	0	0	0	0	0
Filosofia - Bacharelado	0	0	0	0	0	0	0
Filosofia - Licenciatura	3	0	1	0	0	0	4

(Continua)
(Conclusão)

Curso integralizado	Alternativas						Total de respondentes
	A1	A2	A3	A4	A5	A6	
História - Bacharelado e Licenciatura	1	1	2	0	0	0	4
História - Bacharelado	3	1	2	0	0	2	8
História - Licenciatura	2	1	0	2	0	1	6
Letras - Bacharelado	0	0	0	0	0	0	0
Letras - Licenciatura	1	0	0	0	0	0	1
Matemática - Licenciatura	1	0	0	1	0	0	2
Medicina	53	41	26	2	0	0	122
Museologia	4	7	4	0	0	1	16
Música - Bacharelado	1	1	0	0	0	0	2
Música - Licenciatura	1	1	0	0	0	0	2
Nutrição	19	24	8	2	0	0	53
Pedagogia	20	13	8	6	0	2	49
Serviço Social	0	0	0	0	1	0	1
Sistemas de Informação	14	13	5	0	0	0	32
Teatro	11	2	0	0	0	0	13
Turismo - Bacharelado	0	4	3	1	0	0	8
Turismo - Licenciatura	3	0	0	0	0	0	3
Total	415	448	219	63	9	44	1198

Legenda:

A1 - Muito

A2 - Consideravelmente

A3 - Razoavelmente

A4 - Pouco

A5 - Nada

A6 - A pergunta não se aplica à situação atual do respondente

Gráfico - Avaliação dos professores

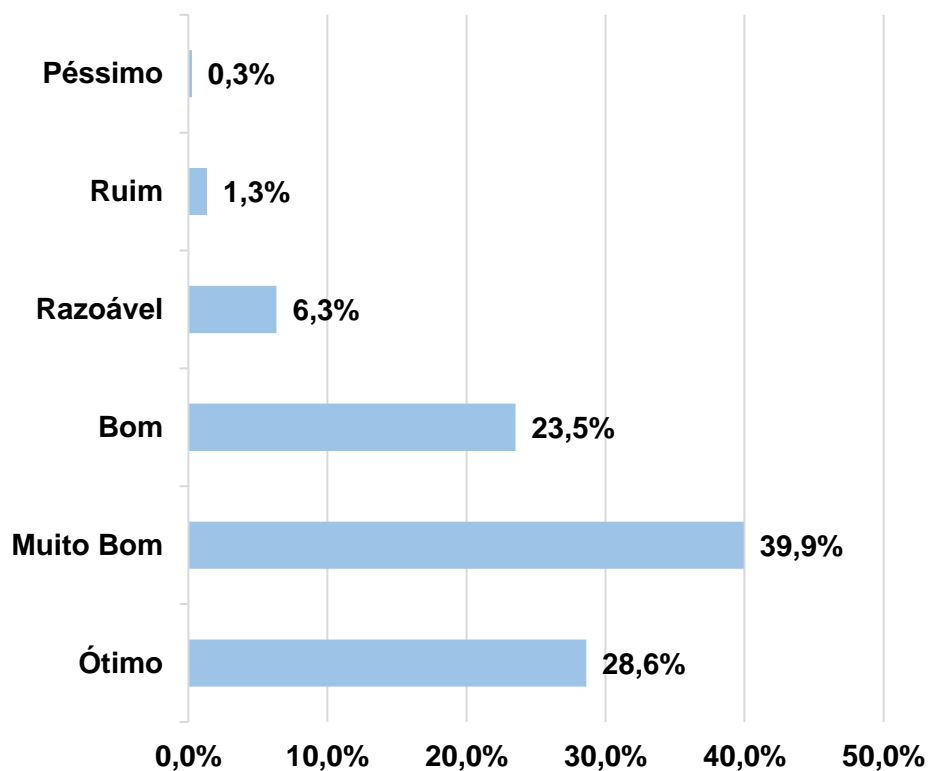
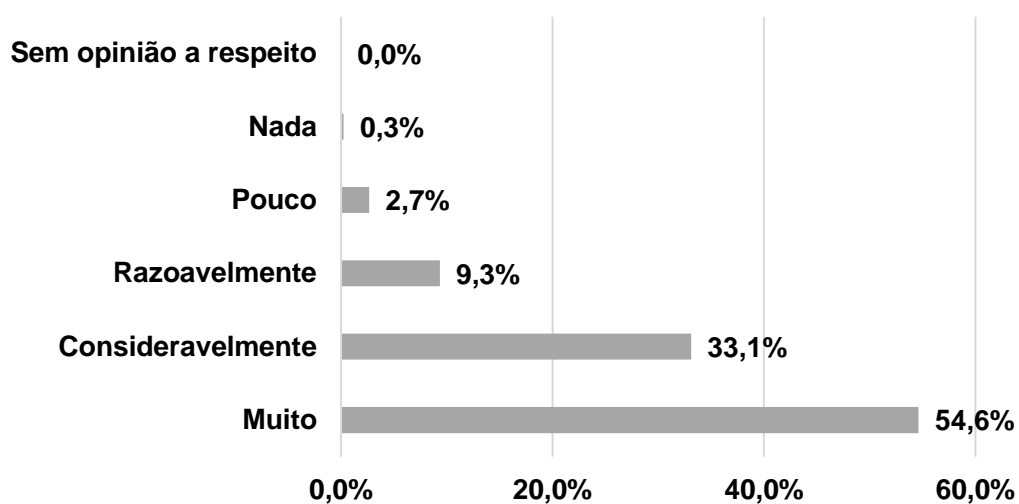


Gráfico - Avaliação do curso em relação à colaboração no desenvolvimento cultural e pessoal



Fonte: A autora (2021).

Gráfico - Possibilidade de escolher novamente a UNIRIO para realizar o curso

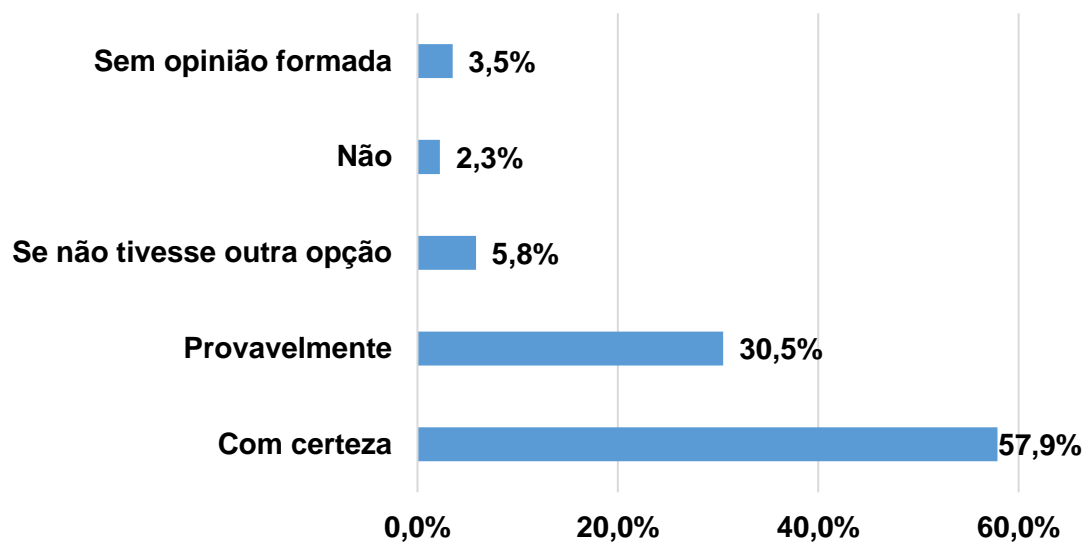


Gráfico 4 - Avaliação do egresso sobre preparo para o mercado de trabalho quando se formou

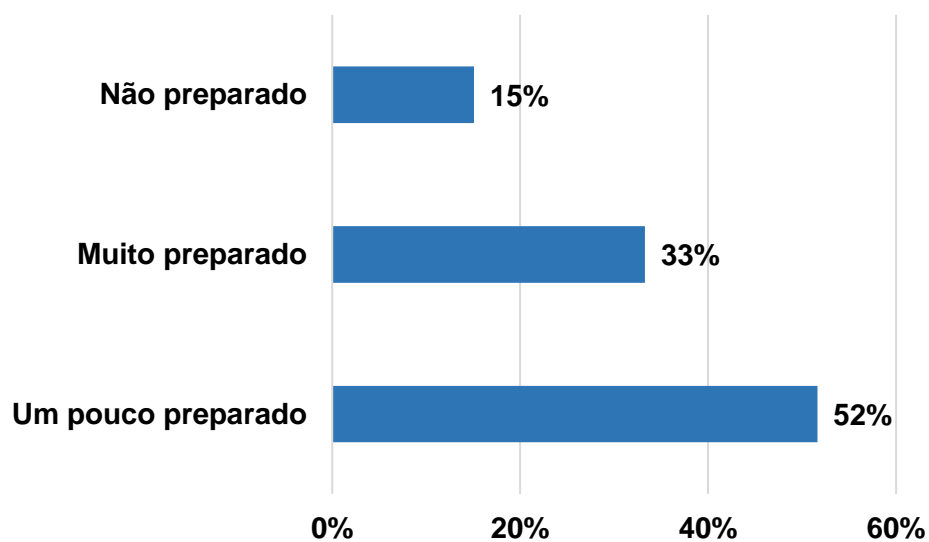
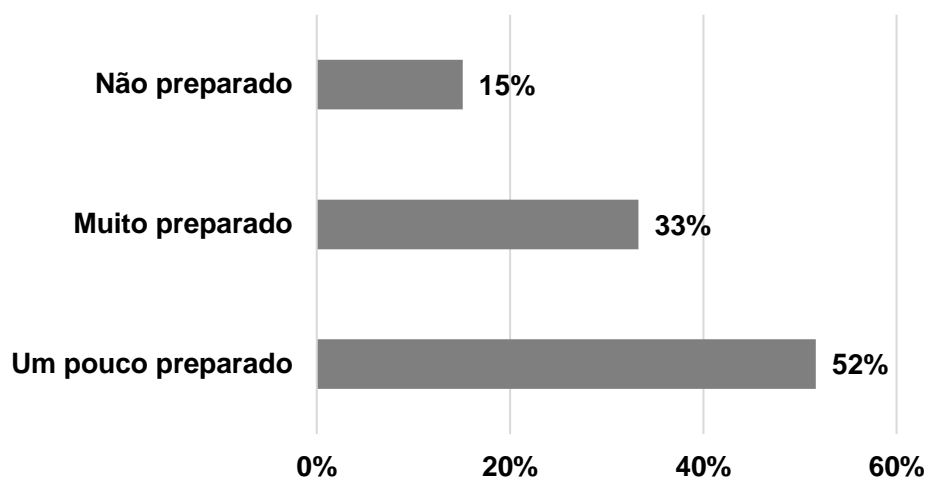


Gráfico 5 - Avaliação do egresso sobre o preparo para o mercado de trabalho quando se formou



Fonte: A autora (2021).

***"Um pouco preparado" significa que o egresso se sentia preparado, mas não em 100%. A redação do item, no questionário, pode levar ao engano de interpretação de que o egresso avalia que está pouco preparado. É importante a redação do item eliminar esse possível duplo sentido.

Tabela 3 - Expectativa profissional indicada pelos egressos para a área de formação

Curso integralizado	Alternativas						Total de respondentes
	A1	A2	A3	A4	A5	A6	
Administração Pública	1	4	2	2	0	0	9
Arquivologia	12	25	18	13	4	6	78
Artes Cênicas	4	10	11	2	3	0	30
Biblioteconomia - Bacharelado	47	96	41	25	8	7	224
Biblioteconomia - Licenciatura	1	2	1	0	0	0	4
Biologia - Licenciatura	0	3	3	1	0	0	7
Biomedicina (ciências biológicas modalidade médica)	11	19	28	48	6	3	115
Ciência Política	0	3	1	1	0	1	6
Ciências Ambientais - Bacharelado	1	13	16	12	3	2	47
Ciências Biológicas - Bacharelado	18	34	38	27	7	6	130
Ciências Biológicas - Licenciatura	2	8	4	6	1	1	22
Ciências da Natureza	0	0	0	0	0	0	0
Ciências Sociais	0	1	0	0	0	0	1
Direito	12	16	10	2	1	3	44
Enfermagem	33	70	37	15	0	0	155
Engenharia de Produção	0	0	0	0	0	0	0
Filosofia - Bacharelado	0	0	0	0	0	0	0
Filosofia - Licenciatura	0	2	1	1	0	0	4
História - Bacharelado e Licenciatura	0	0	2	2	0	0	4
História - Bacharelado	0	2	1	5	0	0	8
História - Licenciatura	1	1	1	3	0	0	6
Letras - Bacharelado	0	0	0	0	0	0	0
Letras - Licenciatura	0	0	0	0	0	1	1

Matemática - Licenciatura	0	1	0	1	0	0	2
Medicina	40	44	22	14	0	2	122
Museologia	3	1	4	6	2	0	16
Música - Bacharelado	1	1	0	0	0	0	2
Música - Licenciatura	0	0	1	0	1	0	2
Nutrição	13	16	11	10	1	2	53
Pedagogia	13	21	9	4	2	0	49
Serviço Social	0	0	0	1	0	0	1
Sistemas de Informação	15	15	2	0	0	0	32
Teatro	4	5	2	2	0	0	13
Turismo - Bacharelado	1	2	2	2	1	0	8
Turismo - Licenciatura	0	2	1	0	0	0	3
Total	233	417	269	205	40	34	1.198

Legenda:

A1 - Ótima

A2 - Boa

A3 - Razoável

Fonte: A autora (2021).

A4 - Desanimadora

A5 - Sem perspectiva

A6 - Sem opinião a respeito

Ao final do questionário, foi apresentada aos participantes uma questão aberta, reservada para ser um espaço onde o egresso pudesse comentar livremente algum assunto de seu interesse. Cabe ressaltar que a questão era opcional.

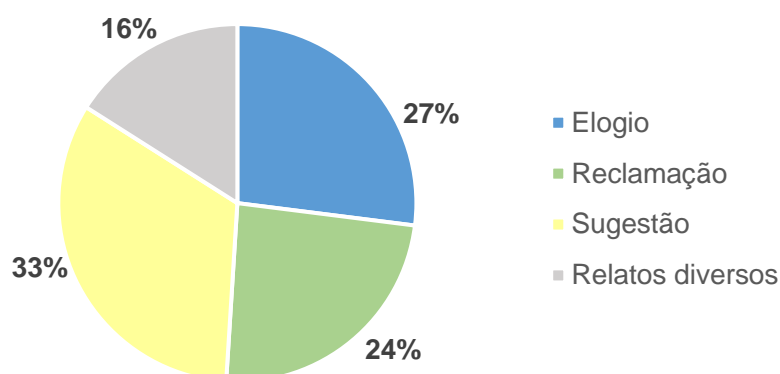
Este estudo evidencia o ponto de vista do egresso avaliando sua formação e, por extensão, o próprio curso e a universidade. Assim sendo, é presumível que o padrão de referência utilizado pelo egresso para discorrer os comentários tenha sido construído pelo olhar crítico à sua formação e às exigências da sua atividade profissional. Posto isto, do total de participantes, 319 atenderam à solicitação e responderam à questão contribuindo com 488 comentários, possibilitando uma avaliação mais profunda dos temas apresentados.

A partir da análise do teor dos comentários, esses foram categorizados em quatro grupos, a saber:

- Elogio
- Reclamação
- Sugestão
- Relatos diversos

Os percentuais de respostas para cada categoria estabelecida estão detalhados no Gráfico 17.

Gráfico 6 - Percentuais de respostas para cada categoria



Fonte: A autora (2021).

Com intuito de proporcionar ao estudo um detalhamento maior, as categorias foram subcategorizadas. Exceção feita à última categoria que corresponde a relatos diversos, que são comentários sem, no entanto, apresentar um elogio, reclamação ou sugestão.

Tabela - Consolidação das respostas à questão aberta quanto às categorias e subcategorias

Categoria	Subcategoria	Frequência Absoluta
1. Elogio	1.1 Universidade	52
	1.2 Professores	27
	1.3 Curso	29
	1.4 PROJOIA	24
	1.5 Projeto de Extensão na Graduação	1
	Total da Categoria	133
2. Reclamação	2.1 Currículo defasado	46
	2.2 Infraestrutura	14
	2.3 Questionário	4
	2.4 Professores	20
	2.5 Falta de verba	5
	2.6 Formação voltada exclusivamente para área acadêmica	8
	2.7 Poucos componentes curriculares práticos.	13
	2.8 Outras reclamações isoladas sem, no entanto, enquadrar-se nas subcategorias anteriores.	9
	Total da Categoria	119
3. Sugestão	3.1 Atualização curricular	28
	3.2 Melhoria da infraestrutura	6

	3.3 Conexão do curso com o mercado de trabalho	30
	3.4 Melhorias para o PROJOIA	77
3. Sugestão	3.5 Acesso aos cursos de Pós-graduação aos egressos.	5
	3.6 Ações para integração do egressos.	7
	3.7 Outras sugestões isoladas sem, no entanto, enquadrar-se nas subcategorias anteriores.	7
	Total da categoria	160
4. Relatos diversos	-	76
Total Geral		488

