

Formato **PDF/A**: salve ou converta seus arquivos

Você sabe o que é formato PDF/A?

O PDF/A é um formato de arquivo que permite a preservação dos documentos digitais a longo prazo.

É uma das medidas importantes para a preservação digital da nossa produção acadêmica.



Formato PDF/A

Quais arquivos (documentos digitais) devem estar em formato PDF/A?

- Trabalho de Conclusão de Curso (TCC)
- Dissertação de mestrado;
- Tese de doutorado;
- Artigo científico;
- Qualquer outro documento digital para preservação a longo prazo.

Ao salvar ou converter seus arquivos para o formato PDF/A, você contribui para a preservação dos acervos digitais, incluindo a **Biblioteca Digital da UNIRIO**.

Há duas maneiras de tê-los neste formato:

1 Criar ou editar documentos e salvá-los em PDF/A;

2 Converter para PDF/A documentos já existentes.



A seguir: Salve arquivos no formato PDF/A

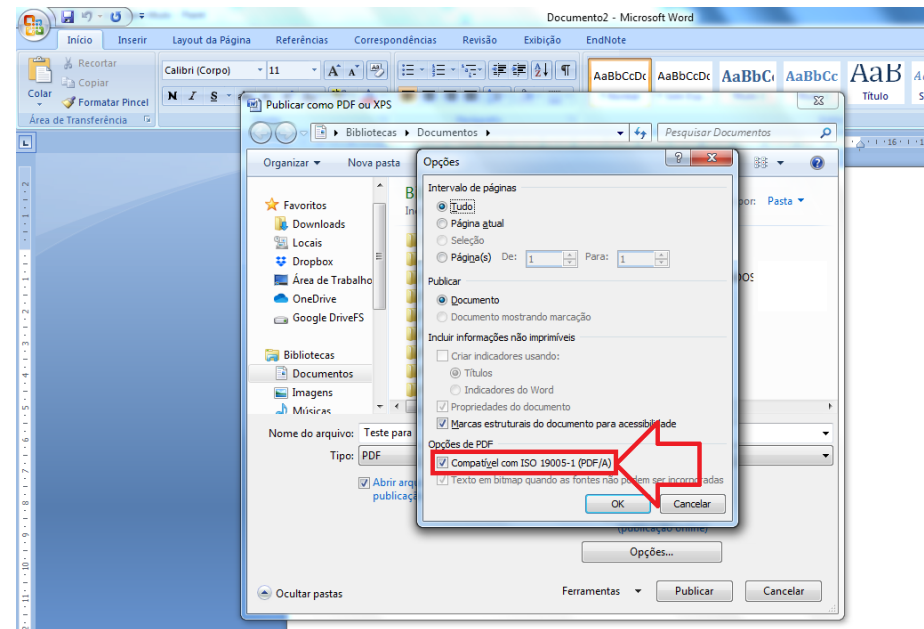
Salve arquivos no formato PDF/A

Crie ou edite os documentos digitais no programa de sua escolha. Ao salvar, procure pela opção de salvar em PDF/A. A seguir, mostramos o exemplo do **Microsoft Word**:

1 No botão Office, selecione a opção **Salvar como**. Na próxima guia, selecione **PDF** ou **XPS**.

2 Preencha o Nome do Arquivo e confira se está **PDF** no Tipo. Na parte inferior direita da janela, clique em **Opções**.

3 Na janela que se abrir, clique na caixa de seleção **Compatível com ISO 19005-1 (PDF/A)**. Após selecioná-la, clique em **OK**. Finalize o processo ao clicar em **Publicar**.



A seguir: Salve arquivos no formato PDF/A

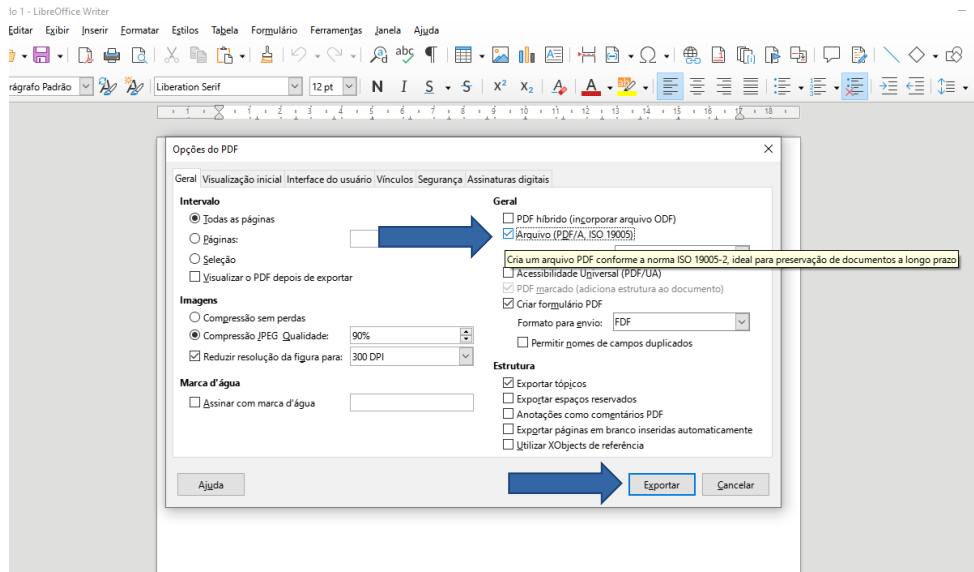
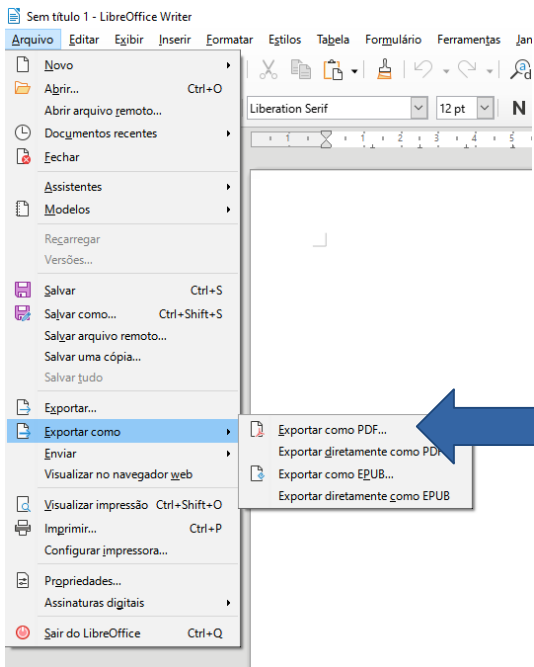
Set. 2022

Salve arquivos no formato PDF/A

Também é possível utilizar o **Libre Office Writer**.

1 Clique em **Arquivo**, selecione a opção **Exportar Como** e **Exportar como PDF** a seguir:

2 Selecione **Arquivo (PDF/A, ISO 19005)**, e clique em **Exportar**:

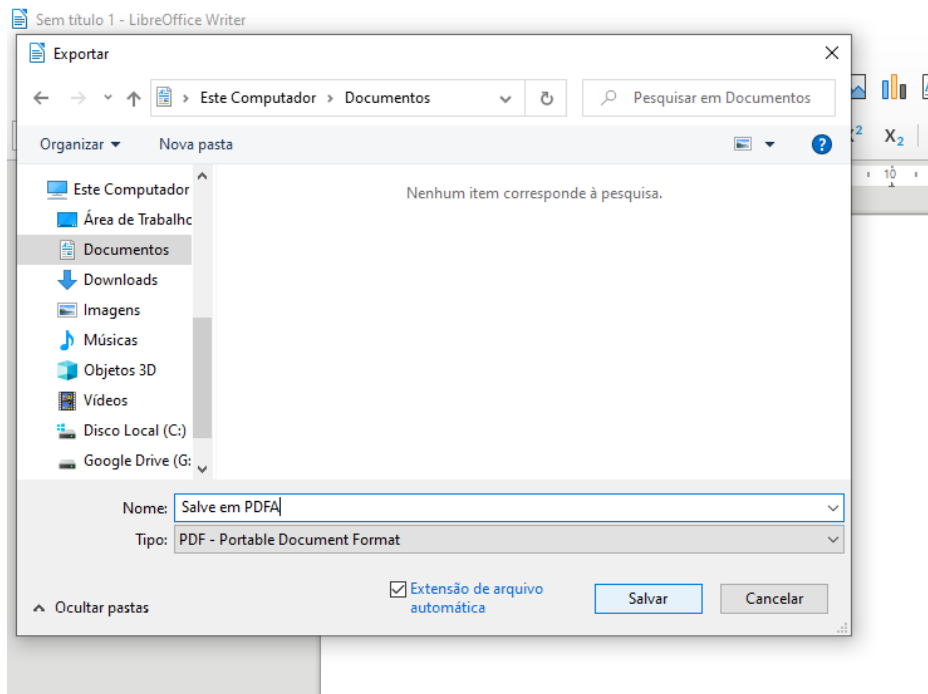


A seguir: Salve arquivos no formato PDF/A

Set. 2022

Salve arquivos no formato PDF/A

3 Escolha a pasta de destino, digite um nome para o arquivo, e clique em **Salvar**.



A seguir: Converta arquivos para o formato PDF/A

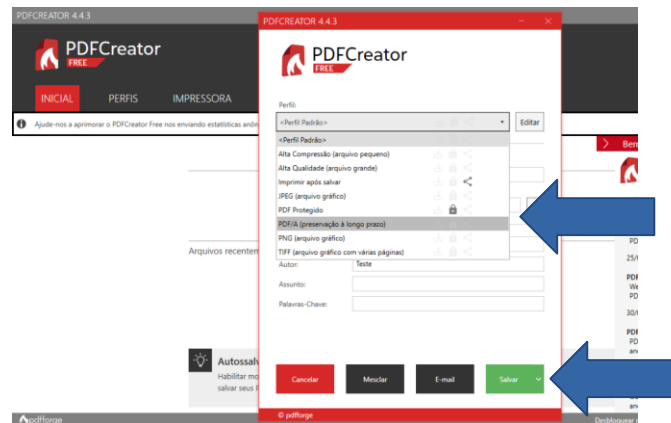
Converta arquivos para o formato PDF/A

Há soluções gratuitas para converter arquivos finalizados em formato PDF/A. Veja abaixo o exemplo do programa **PDFCreator Free**.

1 Você precisará ter o programa **PDFCreator Free** instalado. Abra o programa e clique em **Escolher arquivo**.

Lembre-se: o arquivo deve estar em formato PDF.

2 Na janela, selecione o arquivo para converter. Depois, em **Perfil**, selecione **PDF/A (preservação à longo prazo)**, e escolha a pasta de destino para salvar o arquivo em seu computador. Clique em **Salvar**.



A seguir: Fale com a nossa equipe

Set. 2022

Fale com a nossa equipe!

Divisão Técnica

Setor de Informação Digital


Dúvidas sobre este tutorial

E-mail: biblioteca.sid@unirio.br

Atendimento ao Usuário

Dúvidas e auxílios em sua pesquisa

E-mail: atendimentobiblioteca@unirio.br



Fim do conteúdo. Obrigada pela atenção!

Set. 2022

