



PRÓ-REITORIA DE PLANEJAMENTO - PROPLAN

DIRETORIA DE AVALIAÇÃO E INFORMAÇÕES INSTITUCIONAIS – DAINF

RELATÓRIO DE ATIVIDADES 2018



RIO DE JANEIRO

2019



DIRIGENTES

Reitor

Ricardo Silva Cardoso

Vice-Reitor

Benedito Fonseca e Souza Adeodato

Pró-Reitor de Graduação

Alcides Wagner Serpa Guarino

Pró-Reitora de Pós-Graduação, Pesquisa e Inovação

Evelyn Goyannes Dill Orrico

Pró-Reitora de Extensão e Cultura

Jorge de Paulo Costa Avila

Pró-Reitora de Planejamento

Loreine Hermida da Silva e Silva

Pró-Reitor de Gestão de Pessoas

Daniel Aragão Machado

Pró-Reitora de Administração

Thiago da Silva Lima

Pró-Reitora de Assuntos Estudantis

Carmen Irene Correa de Oliveira

Decano do Centro de Ciências Biológicas e da Saúde

Agostinho Manuel da Silva Ascenção

Decano do Centro de Ciências Exatas e Tecnologia

Sidney Cunha de Lucena

Decano do Centro de Ciências Humanas e Sociais

Leonardo Villela de Castro

Decano do Centro Ciências Jurídicas e Políticas

Edna Raquel Rodrigues Santos Hogemann

Decana do Centro de Letras e Artes

Carole Gubernikoff

Diretor do Arquivo Central

Flávio Leal da Silva

Diretora da Biblioteca Central

Márcia Valéria da Silva de Brito Costa

Superintendente do Hospital Universitário Gaffrée e Guinle

Fernando Raphael de Almeida Ferry (servidor cedido à Empresa Brasileira de Serviços Hospitalares – EBSEH, pela Portaria GR nº 346 de 06.05.2016.



Universidade Federal do Estado do Rio de Janeiro – UNIRIO
Subordinação hierárquica: Ministério da Educação – MEC
Relatório de Atividades de 2018

RELATÓRIO DE ATIVIDADES 2018

**RIO DE JANEIRO
2019**



Universidade Federal do Estado do Rio de Janeiro – UNIRIO

Subordinação hierárquica: Ministério da Educação – MEC

Relatório de Atividades de 2018

ELABORAÇÃO:

Pró-Reitora de Planejamento

Loreine Hermida da Silva e Silva

Diretora de Avaliação e Informações Institucionais

Cibeli Reynaud

Equipe Técnica

Camilla Pinto Luna

Heloísa Carneiro de Campos Moreira Amaral

Luisa Silva de Jesus

Marcio Ferreira Bezerra

Ricardo de Ávila Magalhães

Vera Regina de Arruda Botelho

Wanise Lins Guanabara

Capa

Cibeli Reynaud



SUMÁRIO

1. ANÁLISE DO ALCANCE DE METAS DO PDI 2017-2021	8
2. ORÇAMENTO.....	22
3. RECURSOS HUMANOS	23
3.1 CORPO DOCENTE	23
3.1.1 CLASSE, TITULAÇÃO E REGIME DE TRABALHO	23
3.1.2 DOCENTES AFASTADOS ^{1 2}	26
3.1.3 DOCENTES - DESPESAS EFETUADAS	53
3.1.4 DOCENTES – PESSOAS PORTADORAS DE DEFICIÊNCIAS	54
3.1.5 DOCENTES POR FAIXA ETÁRIA.....	55
3.2. CORPO TÉCNICO-ADMINISTRATIVO.....	56
3.2.1 TITULAÇÃO E REGIME DE TRABALHO.....	56
3.2.1.1 QUADRO RESUMO – TÉCNICOS ADMINISTRATIVOS	64
3.2.2 TÉCNICOS ADMINISTRATIVOS AFASTADOS	65
3.2.3 TÉCNICOS ADMINISTRATIVOS – DESPESAS EFETUADAS	76
3.2.4 TÉCNICOS ADMINISTRATIVOS – PESSOAS PORTADORAS DE DEFICIÊNCIA	77
3.2.5 TÉCNICOS ADMINISTRATIVOS POR FAIXA ETÁRIA	78
4 GRADUAÇÃO	79
4.1 GRADUAÇÃO – VAGAS 2018.....	79
4.2 GRADUAÇÃO – CANDIDATOS INSCRITOS PARA VAGAS EM 2018	85
4.3 GRADUAÇÃO – ALUNOS INGRESSANTES	92
4.3.1 GRADUAÇÃO - ALUNOS INGRESSANTES POR CURSO 2018.....	92
4.3.2 GRADUAÇÃO - ALUNOS INGRESSANTES POR CENTRO E MODALIDADE	94
4.3.3 GRADUAÇÃO - ALUNOS INGRESSANTES POR GRAU	97
4.4. GRADUAÇÃO – ALUNOS CURSANDO EM NÚMEROS ABSOLUTOS ENTRE 2015 E 2018.....	98
4.4.1 GRADUAÇÃO - ALUNOS CURSANDO POR CENTRO.....	100
4.4.2 GRADUAÇÃO - ALUNOS CURSANDO POR MODALIDADE.....	102
4.4.3 GRADUAÇÃO - ALUNOS CURSANDO POR GRAU	104
4.5 GRADUAÇÃO – ALUNOS COM MATRÍCULA TRANCADA EM 2018 POR SEMESTRE.....	106
4.5.1 GRADUAÇÃO – ALUNOS COM MATRICULA TRANCADA POR CENTRO EM 2018	108
4.5.2 GRADUAÇÃO – ALUNOS COM MATRICULA TRANCADA POR MODALIDADE EM 2018	109
4.5.3 GRADUAÇÃO – ALUNOS COM MATRICULA TRANCADA POR GRAU EM 2018	110
4.6 GRADUAÇÃO – ALUNOS CONCLUINTES ENTRE 2015 E 2018.....	111
4.6.1 GRADUAÇÃO – ALUNOS CONCLUINTES POR CENTRO	113
4.6.2 GRADUAÇÃO – ALUNOS CONCLUINTES POR MODALIDADE	115
4.6.3 GRADUAÇÃO – ALUNOS CONCLUINTES POR GRAU	116



4.7 GRADUAÇÃO – ALUNOS DESVINCULADOS 2018	117
4.7.1 GRADUAÇÃO – ALUNOS DESVINCULADOS POR CENTRO.....	119
4.7.2 GRADUAÇÃO – ALUNOS DESVINCULADOS POR MODALIDADE.....	121
4.7.3 GRADUAÇÃO – ALUNOS DESVINCULADOS POR GRAU	122
4.8 GRADUAÇÃO – ALUNOS PORTADORES DE DEFICIÊNCIA FÍSICA – 2018.....	123
4.9 GRADUAÇÃO À DISTÂNCIA – INFRAESTRUTURA POLO EAD	123
4.10 GRADUAÇÃO E EXTENSÃO - BOLSAS ACADÊMICAS E AUXÍLIOS	124
4.11 GRADUAÇÃO - PROGRAMA DE RESERVA DE VAGAS 2018	129
4.12 GRADUAÇÃO - ATIVIDADES EXTRACURRICULARES 2018.....	129
4.13 GRADUAÇÃO – MOBILIDADE ACADÊMICA 2018	129
5 PÓS-GRADUAÇÃO.....	130
5.1 PÓS-GRADUAÇÃO LATO SENSU – ALUNOS.....	130
5.2. PÓS-GRADUAÇÃO STRICTU SENSU – ALUNOS.....	135
5.3. PÓS-GRADUAÇÃO – BOLSAS ACADÊMICAS E AUXÍLIOS	138
5.4. PÓS-GRADUAÇÃO – PROGRAMAS FINANCIADOS COM RECURSOS EXTERNOS	142
6. PESQUISA - PROJETOS FINANCIADOS	143
7. BIBLIOTECA	144
7.1. EMPRÉSTIMOS	144
7.2. ACERVO.....	145
7.3. INFORMAÇÕES ADICIONAIS	146
7.4. ESPAÇO FÍSICO	148
7.5. DADOS DE PESSOAL.....	149
7.5.1 GRAU DE FORMAÇÃO E REGIME DE TRABALHO	149
7.5.2. GRAU DE FORMAÇÃO E REGIME DE TRABALHO POR FAIXA ETÁRIA	150
8. INFRAESTRUTURA – ÁREA FÍSICA	151
9. INDICADORES DE GESTÃO TCU 2018 (CONFORME DECISÃO 408/2002)	152
10. HUGG	156
10.1 DESPESAS HOSPITALARES	156
10.2 PRODUÇÃO REALIZADA	156
10.3 PRESTADORES DE SERVIÇOS CONTÍNUOS.....	156
10.4 TERCEIRIZADOS	156
11. PROAD	157
11.1 PRESTADORES DE SERVIÇOS CONTÍNUOS.....	157
11.2 TERCEIRIZADOS.....	158



DADOS IDENTIFICADORES

Universidade Federal do Estado do Rio de Janeiro - UNIRIO, CNPJ nº 34.023.077/0001-07, Fundação pública instituída pelo poder público federal nos termos da Lei nº 6.655, de 05 de junho de 1979, integrante da administração indireta vinculada ao Ministério da Educação, tendo seu Estatuto aprovado pela Portaria MEC nº 2.176/2001, publicada no DOU de 05.10.2001 e sua denominação alterada através da Lei nº 10.750, de 24.10.2003.

Sua sede está localizada na Avenida Pasteur nº 296, Urca - Rio de Janeiro - RJ - CEP 22290-240, telefone (21) 2542-7350, fax (21) 2542-5537, e seu endereço da página institucional na internet é www.unirio.br.

Tem como função de governo predominante a Educação. A unidade gestora utilizada no SIAFI é 26269 – gestões 154034 e 154035.

MISSÃO

Produzir e disseminar o conhecimento nos diversos campos do saber, contribuindo para o exercício pleno da cidadania, mediante formação humanista, crítica e reflexiva, preparando profissionais competentes e atualizados para o mundo do trabalho e para a melhoria das condições de vida da sociedade.

PLANO DE DESENVOLVIMENTO INSTITUCIONAL – PDI

O Plano de Desenvolvimento Institucional 2017 – 2021 foi aprovado pela Resolução nº 4.800, de 09 de maio de 2017, pela Comissão instituída pela Portaria 595, de 24 de junho de 2016.

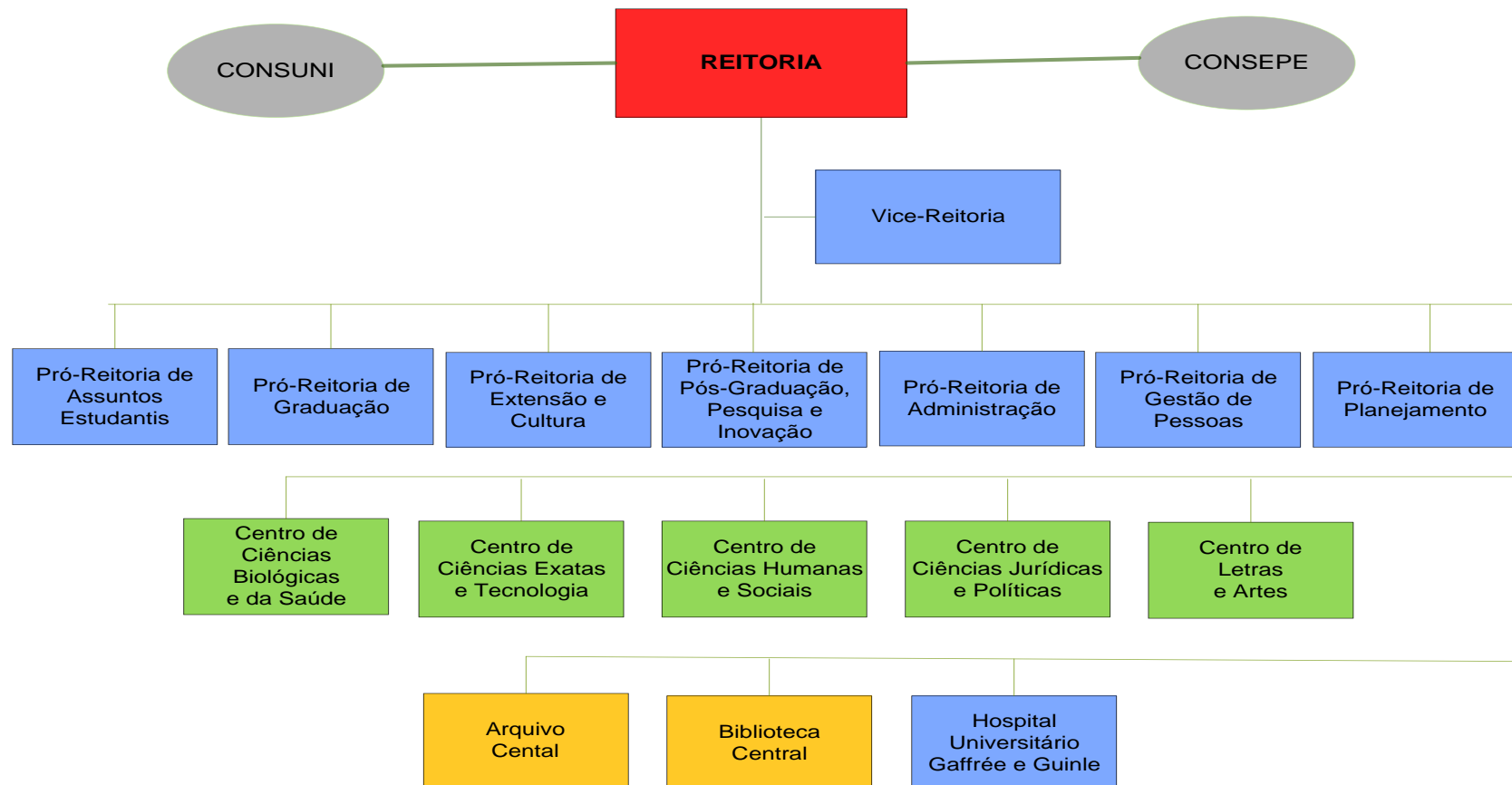
Os 5 eixos estabelecidos no PDI 2017-2021 para os projetos sob a responsabilidade da UNIRIO, seja exclusivamente ou em conjunto com outros setores e/ou instituições, são os seguintes:

- 1- Excelência acadêmica e inovação;
- 2- Gestão ágil e colaborativa;
- 3- Responsabilidade socioambiental;
- 4- Valorização de pessoas; e
- 5- Política de comunicação.

A íntegra do PDI se encontra no sítio da PROPLAN, disponível em <http://www.unirio.br/proplan>.



ORGANOGRAMA GERAL DA UNIRIO



Fonte: DAINF/PROPLAN, 2018.



1. ANÁLISE DO ALCANCE DE METAS DO PDI 2017-2021

Indicadores de desempenho com base nas iniciativas estratégicas estabelecidos no PDI 2017-2021 e metas alcançadas no exercício de 2018.

OBJETIVOS ESTRATÉGICOS	INDICADORES	INDICADOR OU FÓRMULA DE CÁLCULO	FONTES DE DADOS	BASE 2016	Resultado projetado 2018	Resultado obtido 2018
1. Garantir a produção, difusão e preservação do saber em todos os campos do conhecimento	Crescimento da produção científica	Percentual de crescimento em relação ao ano anterior	PROPGPI	350 projetos concluídos	10%	666
	Monitoramento dos grupos de pesquisa na base do Diretório de Grupo de Pesquisa no Brasil	Percentual de monitoramento em relação ao ano anterior	PROPGPI	191 grupos	95,56%	194 grupos
	Monitoramento dos relatórios de Projetos Institucionais	Relação entre o número de relatórios de projetos / produtos	PROPGPI	0,7	0,75	0,76
	Elevação do Conceito CAPES/MEC para Pós - Graduação	Σ Conceitos de todos os Programas de Pós-Graduação / Número de programas de Pós-Graduação	PROPGPI	Conceito 3,91	5,07	3,67



OBJETIVOS ESTRATÉGICOS	INDICADORES	INDICADOR OU FÓRMULA DE CÁLCULO	FONTES DE DADOS	BASE 2016	Resultado projetado 2018	Resultado obtido 2018
		(exceto Mestrados Profissionais)				
2. Formar cidadãos com consciência humanística, crítica e reflexiva, comprometidos com a sociedade e sua transformação, qualificados para o exercício profissional	Taxa de Sucesso da Graduação (TSG)	Nº de alunos diplomados / Nº Total de Alunos Ingressantes (Fórmula TCU)	Relatório de Gestão - PROPLAN	28,31%	55	34,71%
	Crescimento de matrícula na Graduação Presencial	Percentual de aumento do número de alunos em curso na Graduação Presencial	Censo da Educação Superior - PROPLAN	7.984 alunos cursando	10%	8.246
	Crescimento de matrícula na Graduação a Distância	Percentual de aumento do número de alunos matriculados na Graduação a Distância	Censo da Educação Superior - PROPLAN	4.296 alunos cursando	10%	4.641 alunos
	Grau de participação estudantil (GPE)	Relação entre o Número de alunos de graduação em Tempo Integral e o Número Total de alunos da	Relatório de Gestão - PROPLAN	0,77	0,66	0,75



Universidade Federal do Estado do Rio de Janeiro – UNIRIO
Subordinação hierárquica: Ministério da Educação – MEC
Relatório de Atividades de 2018

OBJETIVOS ESTRATÉGICOS	INDICADORES	INDICADOR OU FÓRMULA DE CÁLCULO	FONTES DE DADOS	BASE 2016	Resultado projetado 2018	Resultado obtido 2018
		graduação $A_G T I / A_G$ (Fórmula TCU)				
	Ampliação do Número de alunos	Percentual de aumento do número de alunos matriculados no ano letivo referente ao exercício (Graduação presencial e EaD, Pós-Graduação <i>strictu sensu</i> e Residência Médica)	SIE	13.550 alunos	10%	Grad. 8246 Ead. 4641 Residência médica. 316 Residência enfermagem. 286 Stricto. 1043 Total = 14.532 (aumento de 9,32%)
	Eficácia da gestão de Projetos Pedagógicos de Cursos de Graduação	Percentual de Projetos Pedagógicos de Cursos revisados	PROGRAD	2 de 48 PPCs revisados	35%	4 (8% dos PPCs)
	Aumento do Índice Geral de Cursos (IGC)	Percentual de aumento do IGC Contínuo e IGC faixa (Fórmula do INEP)	Portaria INEP	IGC contínuo = 3,46 IGC faixa = 4	10%	4



Universidade Federal do Estado do Rio de Janeiro – UNIRIO
Subordinação hierárquica: Ministério da Educação – MEC
Relatório de Atividades de 2018

OBJETIVOS ESTRATÉGICOS	INDICADORES	INDICADOR OU FÓRMULA DE CÁLCULO	FONTES DE DADOS	BASE 2016	Resultado projetado 2018	Resultado obtido 2018
	Eficácia do Programa de Mobilidade Estudantil Nacional	Percentual de aumento do número de estudantes de Graduação em Mobilidade Nacional	PROGRAD	4 estudantes	0%	10 (+150%)
	Eficácia do Programa de Mobilidade Estudantil Internacional	Número de estudantes de Graduação em Mobilidade Internacional	CRI	46 estudantes	5%	29 (ext.) + 24 (int.) (aumento de 20%)
	Eficácia do Programa de Bolsas Acadêmicas	Percentual de aumento do número de discentes de Graduação com bolsas	Resolução anual do CONSUNI	1163 bolsas	5%	Total =1178 (+ 1,3%)
	Eficácia do Programa Bolsas de Incentivo Acadêmico	Percentual de aumento do número de discentes de Graduação com bolsas	PRAE	410 bolsas	5%	410
	Eficácia do Programa de Auxílio Alimentação	Percentual de aumento do número de discentes de Graduação com	PRAE	690 auxílios	5%	690



Universidade Federal do Estado do Rio de Janeiro – UNIRIO
Subordinação hierárquica: Ministério da Educação – MEC
Relatório de Atividades de 2018

OBJETIVOS ESTRATÉGICOS	INDICADORES	INDICADOR OU FÓRMULA DE CÁLCULO	FONTES DE DADOS	BASE 2016	Resultado projetado 2018	Resultado obtido 2018
		auxílio				
	Eficácia do Programa de Auxílio Moradia	Percentual de aumento do número de Discentes de Graduação com auxílio	PRAE	90	5%	90
	Subvenção de Refeições no Restaurante Escola	Percentual no valor das refeições	PRAE	50%	62,5%	65%
	Eficácia do Fomento à Formação e Qualificação de Professores para a Educação Básica	Percentual de aumento do número de graduados em Licenciaturas Presenciais	Censo da Educação Superior - PROPLAN	158 alunos	55%	190 (Aumento de 20%)
	Diminuição da relação Discente de Graduação por Docente	Número de Discentes Matriculados / Número de docentes	UNIRIO em Números - PROPLAN	14,84	12,31	$8246 / 905 = 9,11$
3. Estender à sociedade os	Eficácia dos Projetos de Extensão	Público atingido	PROExC	150.000 pessoas	150.000	1.317.807



Universidade Federal do Estado do Rio de Janeiro – UNIRIO
Subordinação hierárquica: Ministério da Educação – MEC
Relatório de Atividades de 2018

OBJETIVOS ESTRATÉGICOS	INDICADORES	INDICADOR OU FÓRMULA DE CÁLCULO	FONTES DE DADOS	BASE 2016	Resultado projetado 2018	Resultado obtido 2018
benefícios da criação da cultural, artística, científica e tecnológica gerada na Instituição	Grau de envolvimento de estudantes de Graduação com a Extensão	Relação entre o número de estudantes de graduação envolvidos e o número total de estudantes	PROExC	0,16	0,16	Pessoas atingidas com projetos - 1317807
	Eficácia com relação aos Meios de Comunicação de Massa	Percentual de ampliação de notícias no site, relacionadas à produção cultural, artística, científica e tecnológica da UNIRIO	COMSO	667 matérias	20%	702 (aumento de 5%)
	Eficácia do Fomento à Extensão	Percentual de ampliação do número de Programas, Projetos e Cursos de Extensão	PROExC	210	14%	555 (aumento de 164%)
4. Garantir a Transparência Organizacional	Eficácia da Comunicação Social	Percentual do aumento do número de visitas diárias ao Twitter	COMSO	1282 visitas diárias	50%	4.398 ao mês (aproximadamente 146 ao dia)
	Eficácia da Ouvidoria	Percentual de respostas finalizadas aos questionamentos	Ouvidoria	99,32%	100%	100%



Universidade Federal do Estado do Rio de Janeiro – UNIRIO
Subordinação hierárquica: Ministério da Educação – MEC
Relatório de Atividades de 2018

OBJETIVOS ESTRATÉGICOS	INDICADORES	INDICADOR OU FÓRMULA DE CÁLCULO	FONTES DE DADOS	BASE 2016	Resultado projetado 2018	Resultado obtido 2018
		da comunidade interna e externa				
	Eficácia da Transparência Organizacional	Percentual de diminuição do número de solicitantes ao SIC	CPTO	119 solicitantes	40%	149 (aumento de 25%)
5. Garantir o desenvolvimento de pesquisas de base e aplicada, especialmente as vinculadas aos programas de Pós-Graduação <i>strictu sensu</i>	Eficácia dos Projetos de Pesquisa	Relação entre número de projetos / número de produtos	PROPGPI	1	3,2	3,3
	Eficácia de Fomento à Pesquisa	Percentual de aumento do número de Projetos e Programas de Pesquisa com financiamento externo	UNIRIO em Números – DAINF/PROPLAN	77	10%	188 (aumento de 144%)
	Índice de Projetos de Pesquisa com financiamento externo	Percentual de Projetos de Pesquisa financiados por órgãos de fomento	PROPGPI	5%	10%	18%



Universidade Federal do Estado do Rio de Janeiro – UNIRIO
Subordinação hierárquica: Ministério da Educação – MEC
Relatório de Atividades de 2018

OBJETIVOS ESTRATÉGICOS	INDICADORES	INDICADOR OU FÓRMULA DE CÁLCULO	FONTES DE DADOS	BASE 2016	Resultado projetado 2018	Resultado obtido 2018
	Taxa de crescimento da oferta de vagas na Pós-Graduação <i>stricto sensu</i>	Percentual de aumento do número de vagas ofertadas na Pós-Graduação <i>stricto sensu</i>	UNIRIO em Números – DAINF/PROPLAN	586	5%	696 (aumento de 18%)
	Índice de Projetos de Pesquisa com financiamento externo de Internacionalização da Pós-Graduação <i>stricto sensu</i>	Percentual de aumento do número de Cursos de Mestrado e Doutorado com Mobilidade Internacional	PROPGPI	17 cursos	30%	8 (diminuição de 53%)
	Número de Programas de Pós-Graduação	Número de Programas de Pós-Graduação aprovados pela CAPES	PROPGPI	1	1	1
	Grau de envolvimento do corpo docente com a Pós-Graduação	Número de alunos de graduação participando de programas de pós-graduação	PROPGPI	850	950	950



OBJETIVOS ESTRATÉGICOS	INDICADORES	INDICADOR OU FÓRMULA DE CÁLCULO	FONTES DE DADOS	BASE 2016	Resultado projetado 2018	Resultado obtido 2018
6. Manter intercâmbio com entidades públicas, privadas, organizações e movimentos sociais	Taxa de crescimento da cooperação externa	Percentual de crescimento de instrumentos de Cooperação Vigentes em relação ao ano anterior	Relatório de Gestão – DAINF/PROPLAN	930 convênios	10%	PROGRAD – 148 CRI – 80 + 63 = 143
7. Promover melhorias na estrutura organizacional	Índice de unidades com Regulamento Interno aprovado	Percentual de unidades com Regulamento Interno aprovado	PROPLAN	5 unidades	25%	2 (COPLADI e DTIC)
	Eficácia da estrutura organizacional	Percentual de ajustes na estrutura organizacional	PROPLAN	11 ajustes	25%	9
	Adequação dos cargos comissionados à realidade institucional	Número de distribuições de CDs, FGs e FCCs pelo MEC	PROPLAN	0	2	0
8. Promover melhorias no processo organizacional	Eficácia da visão de mapeamento por processos	Número de mapeamentos de processos realizados ao ano	PROPLAN – unidades organizacionais	1 processo	27	0
	Automatização de Processos	Números de processos automatizados	PROPLAN / DTIC – unidades organizacionais	11 processos	8	2



Universidade Federal do Estado do Rio de Janeiro – UNIRIO
Subordinação hierárquica: Ministério da Educação – MEC
Relatório de Atividades de 2018

OBJETIVOS ESTRATÉGICOS	INDICADORES	INDICADOR OU FÓRMULA DE CÁLCULO	FONTES DE DADOS	BASE 2016	Resultado projetado 2018	Resultado obtido 2018
	Conceito Institucional	Resultado da Avaliação Institucional	Sistema e-MEC - Portaria INEP	3,35	4,00	3
9. Melhorar condições de estudo e convivência dos estudantes de Graduação, Pós-Graduação e extensão	Expansão do Acervo Digital	Crescimento do Percentual de Número de Títulos Digitais disponibilizados em relação ao ano anterior	Biblioteca Central	2.023 títulos digitais	20%	14.130 (aumento de 598%)
	Expansão do Acervo Tridimensional (papel)	Crescimento do Percentual de Número de títulos disponibilizados em relação ao ano anterior	Biblioteca Central	60.616 títulos impressos	20%	65.085 (aumento de 7,3%)
	Expansão das áreas de convivência	Número de novas áreas de convivência criadas	PRAE / Vice-Reitoria	18 áreas	1	0
	Expansão das Salas de Estudos	Número de novas salas de estudo criadas	PROGRAD / PROPGPI	28 salas de estudo	2	2 PROPGPI + 30 PROGRAD
	Índice de satisfação do estudante quanto às Políticas para Ensino, Pesquisa e Extensão	Percentual de respondentes satisfeitos (Regular, Bom e Muito Bom)		Relatório CPA	76,4%	83%



OBJETIVOS ESTRATÉGICOS	INDICADORES	INDICADOR OU FÓRMULA DE CÁLCULO	FONTES DE DADOS	BASE 2016	Resultado projetado 2018	Resultado obtido 2018
10. Melhorar condições de trabalho de servidores docentes e técnico-administrativos	Expansão dos equipamentos de ambientes de trabalho	Percentual de aumento do valor empenhado com aquisições referentes a equipamentos e material permanente para ambientes de trabalho	PROAD	R\$ 3.337.864,12 (valor empenhado)	5%	A unidade responsável não respondeu
	Expansão da adequação física de ambientes de trabalho	Percentual de ampliação dos projetos de reforma de ambientes de trabalho	Coordenação de Engenharia	32 projetos executados	10%	13 (redução de 60%)
	Eficácia do Programa de atendimento a pessoas com necessidades especiais	Percentual de ampliação das ações voltadas para pessoas com deficiência	Coordenação de Engenharia PROExC / PRAE / DTIC	38 ações de acessibilidade	10%	PROEXC 38 ENGENHARIA - 1 PRAE-0
	Índice de satisfação do servidor quanto às Condições de Trabalho (média entre ambiente físico e grau de satisfação pessoal)	Percentual de respondentes satisfeitos (Regular, Bom e Muito Bom)	Relatório CPA	74,35%	80%	Não há resposta no relatório da CPA



OBJETIVOS ESTRATÉGICOS	INDICADORES	INDICADOR OU FÓRMULA DE CÁLCULO	FONTES DE DADOS	BASE 2016	Resultado projetado 2018	Resultado obtido 2018
11. Fomentar a política de qualificação e capacitação de servidores docentes e técnico-administrativos	Eficácia do programa de capacitação institucional dos servidores	Percentual de aumento dos servidores capacitados no ano	PROGEPE	261 servidores capacitados	30%	312 (aumento de 19,5%)
	Eficácia do programa de qualificação dos servidores	Percentual de aumento de servidores qualificados no ano	PROGEPE	84 servidores qualificados	30%	53 (redução de 37%)
	Investimento anual em capacitação e qualificação de servidores	Percentual de aumento do valor de gasto total em capacitação e qualificação de servidores	PROGEPE	R\$ 535.840,00	10%	R\$ 449.517,95 (redução de 17%)
	Índice de qualificação do corpo docente (IQCD)	$IQCD = \frac{(5D + 3M + 2E + 1G)}{(D + M + E + G)}$ (Fórmula TCU)	Relatório de Gestão – DAINF/PROPLAN	4,37	4,62	4,47
12. Assegurar a execução dos projetos de otimização da infraestrutura física	Expansão da infraestrutura física	Número de projetos de infraestrutura física executados no ano	Coordenação de Engenharia	32 projetos executados	10%	20 (redução de 37%)
	Ampliação de instalações físicas existentes	Número de edificações ampliadas no ano	Coordenação de Engenharia	22 edificações existentes	1	1
	Reformas das instalações	Número de	Coordenação de	4 instalações	5	8



Universidade Federal do Estado do Rio de Janeiro – UNIRIO
Subordinação hierárquica: Ministério da Educação – MEC
Relatório de Atividades de 2018

OBJETIVOS ESTRATÉGICOS	INDICADORES	INDICADOR OU FÓRMULA DE CÁLCULO	FONTES DE DADOS	BASE 2016	Resultado projetado 2018	Resultado obtido 2018
	físicas existentes	instalações físicas reformadas no ano	Engenharia	reformadas		
	Ampliação do número de espaços institucionais	Percentual de ampliação dos espaços físicos	Coordenadoria de Engenharia (Vice-Reitoria)	9 unidades administrativas	5	1
13. Assegurar o desenvolvimento de soluções de Tecnologia de Informação e Comunicação	Expansão de infraestrutura de TIC	Número de projetos de infraestrutura de TIC executados	Relatório de Gestão – DAINF/PROPLAN	4 projetos	3	0
	Expansão de serviços de TIC	Números de serviços de TIC disponibilizados	Relatório de Gestão – DAINF/PROPLAN	15 projetos	10	4 projetos
14. Adequar o quadro de servidores às necessidades institucionais	Expansão do corpo docente	Número total de docentes no ano	Relatório de Gestão – DAINF/PROPLAN	955	977	905
	Expansão do corpo técnico-administrativo	Número total de servidores técnico-administrativos no ano	Relatório de Gestão – DAINF/PROPLAN	1.495	1.601	1493



Universidade Federal do Estado do Rio de Janeiro – UNIRIO
Subordinação hierárquica: Ministério da Educação – MEC
Relatório de Atividades de 2018

OBJETIVOS ESTRATÉGICOS	INDICADORES	INDICADOR OU FÓRMULA DE CÁLCULO	FONTES DE DADOS	BASE 2016	Resultado projetado 2018	Resultado obtido 2018
	Índice de adequação do corpo técnico-administrativo	Percentual de unidades organizacionais atendidas quanto à realização do dimensionamento da força de trabalho	PROGEPE	70%	0%	A unidade responsável não respondeu

Fonte: PROPLAN, 2018.



2. ORÇAMENTO

CUSTO CORRENTE PARA CÁLCULO DOS INDICADORES DE GESTÃO - ANO BASE: 2018			
CONTAS SIAFI Data base 31/12/2018	UNIRIO (em R\$ 1,00)	HUGG (em R\$ 1,00)	Total (em R\$ 1,00)
CONTA SIAFI nº 3.30.00.00 - Despesas correntes	513.161.339,85	163.922.666,55	677.084.006,40
CONTA SIAFI nº 3.31.90.01 - Aposentadorias e Reformas	84.747.050,34	10.684.229,53	95.431.279,87
CONTA SIAFI nº 3.31.90.03 - Pensões	15.829.230,12	1.199.824,95	17.029.055,07
CONTA SIAFI nº.31.90.91 - Sentenças Judiciais	1.793.405,58		1.793.405,58
ToTal	615.531.025,89	175.806.721,03	791.337.746,92

Fonte: GCCF /DF / PROAD, 2018.



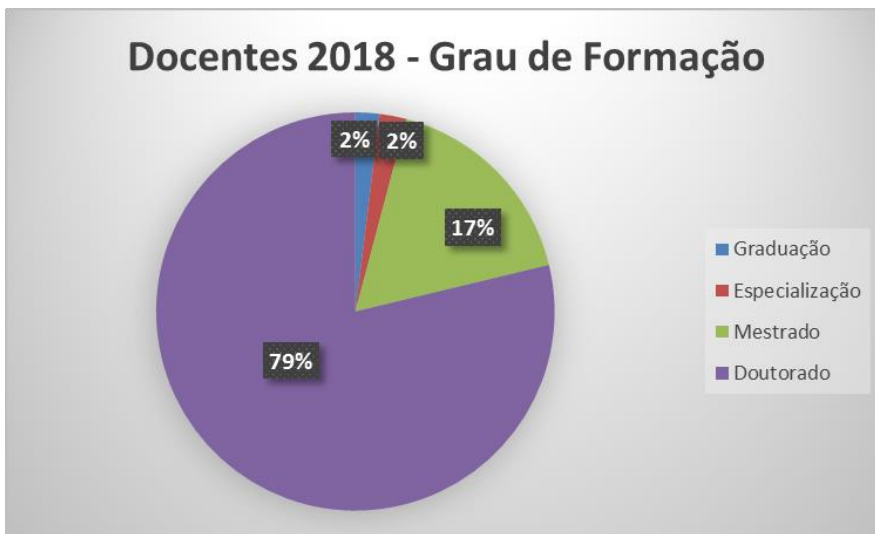
3. RECURSOS HUMANOS

3.1 CORPO DOCENTE

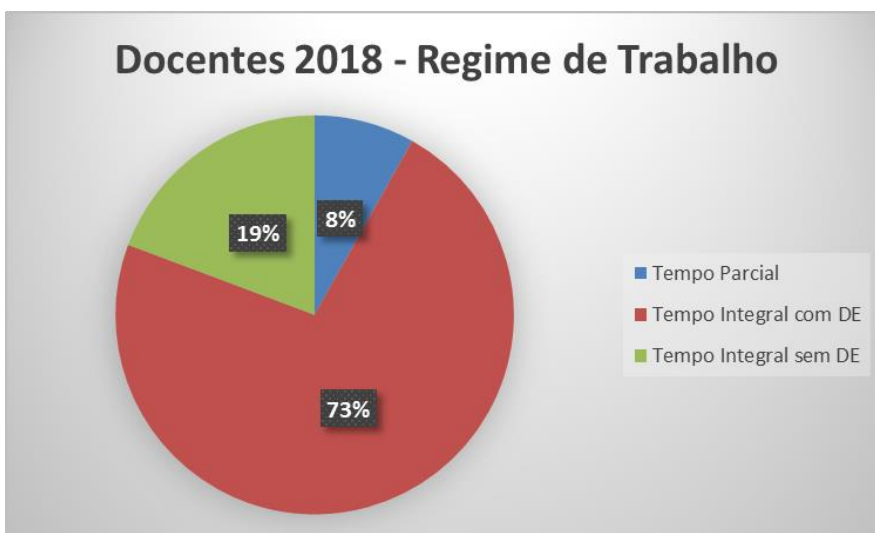
3.1.1 CLASSE, TITULAÇÃO E REGIME DE TRABALHO

	2015	2016	2017	2018
Docentes				
Docentes em Exercícios	827	959	910	871
Docentes Afastados	0	21	0	0
Total Docentes	827	980	910	871
Por grau de formação				
Total	827	980	910	871
Graduação	40	35	19	17
Especialização	20	23	26	19
Mestrado	178	205	167	149
Doutorado	589	717	698	686
Regime de Trabalho				
Tempo Parcial	78	98	76	71
Tempo Integral com DE	631	695	670	632
Tempo Integral sem DE	118	187	166	168
Total	827	980	912	871
Atuação Docente				
Graduação Presencial	827	855	873	867
Graduação a Distância	56	4	4	80
Pós-graduação Stricto Sensu Presencial	157	180	249	266
Pós-graduação Stricto Sensu à distância	0	0	0	0
Pesquisa	381	357	510	512
Extensão	10	290	313	359
Gestão, Planejamento e Avaliação	189	198	208	207

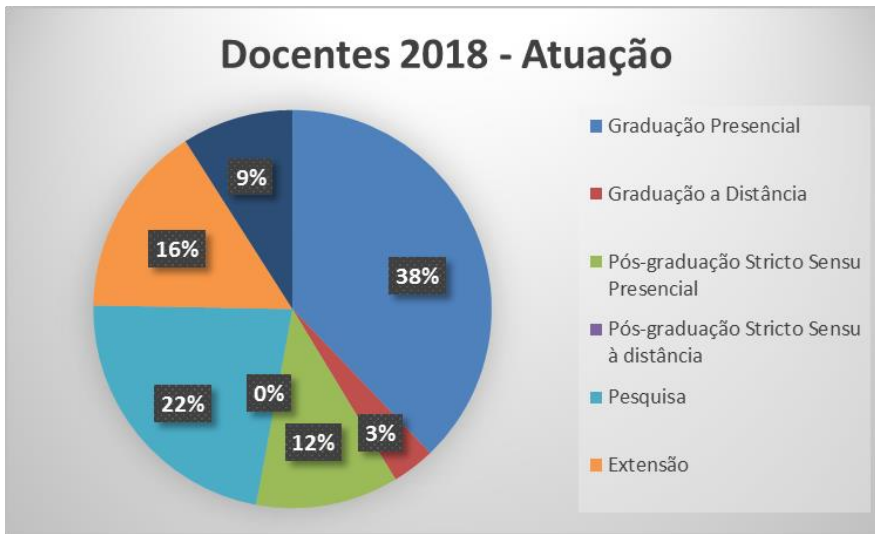
Fonte: CENSO, 2018.



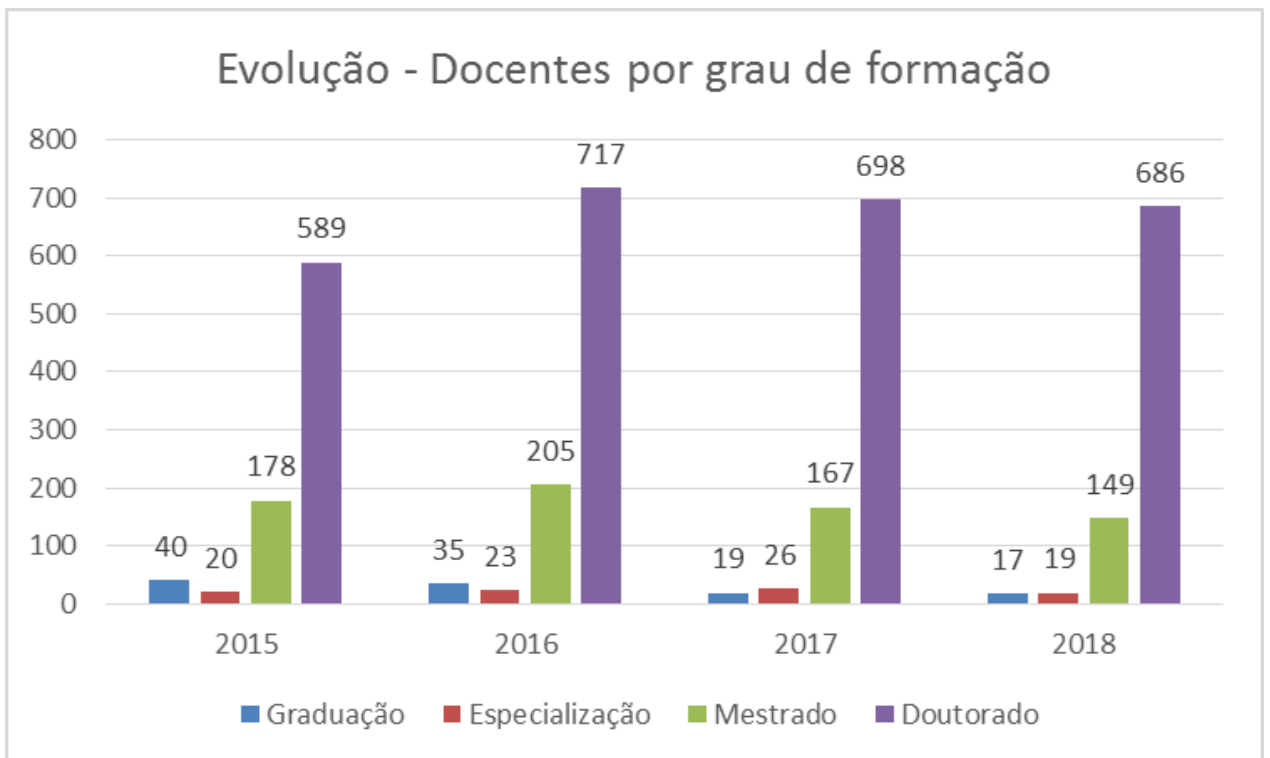
Fonte: Censo, 2018.



Fonte: Censo, 2018.



Fonte: Censo, 2018.



Fonte: Censo, 2018.



3.1.2 DOCENTES AFASTADOS ^{1 2}

Centro Acadêmico	Nome	Classe	Titulação	Regime de Trabalho	Motivo ³	Local ⁴	Período	Despesa sem R\$ 1,00 ⁵	Observação
CCH	JAQUELINE SANTOS DE ALMEIDA	Adjunto	DOCTORADO	DE	G	B	21 a 25 de maio de 2018	0,00	
CCET	ADRIANA CESARIO DE FARIA ALVIM	Associado	DOCTORADO	DE	G	B	06 a 09 de agosto de 2018	2.364,17	
CLA	ADRIANA FERREIRA BONFATTI	Assistente	MESTRADO	DE	G	B	23 a 28 abril de 2018	1.767,31	
CLA	ADRIANA FERREIRA BONFATTI	Assistente	MESTRADO	DE	G	C	29 de maio a 04 de junho de 2018	1.325,48	
CLA	ADRIANA FERREIRA BONFATTI	Assistente	MESTRADO	DE	G	B	14 a 20 de outubro de 2018	1.555,91	
CCBS	ADRIANA HOFFMAN FERNANDES	Associado	POS-DOC	DE	G	B	04 a 07 de setembro de 2018	2.159,89	
CCBS	ADRIANA LEMOS PEREIRA	Associado	DOCTORADO	DE	G	C	22 de novembro a 06 de dezembro de 2018	9.018,68	
CCET	ADRIANA PIMENTA DE FIGUEIREDO	Adjunto	DOCTORADO	DE	G	B	21 a 27 de outubro de 2018	3.008,39	
CCET	ADRIANA PIMENTA DE FIGUEIREDO	Adjunto	DOCTORADO	DE	G	B	20 a 25 de novembro de 2018	3.239,84	
CCET	ADRIANA PIMENTA DE FIGUEIREDO	Adjunto	DOCTORADO	DE	G	B	09 a 12 de dezembro de 2018	2.159,89	
CCET	ADRIANA PIMENTA DE FIGUEIREDO	Adjunto	DOCTORADO	DE	G	B	16 a 19 de dezembro de 2018	2.159,89	
CCH	ADRIANNE OGEDA GUEDES	Adjunto	DOCTORADO	DE	G	B	03 a 06 de setembro de 2018	1.843,54	
CCBS	ADRIANO BARROS DE ALMEIDA	Assistente	MESTRADO	40	G	B	24 a 26 de setembro de 2018	427,29	
CCBS	ADRIANO BARROS DE ALMEIDA	Assistente	MESTRADO	40	G	B	27 a 29 de setembro de 2018	427,99	
CCH	ALEJANDRA SALADINO	Adjunto	DOCTORADO	40	G	C	12 a 21 de julho de 2018	2.431,44	
CCH	ALEJANDRA SALADINO	Adjunto	DOCTORADO	40	G	C	23 de junho a 01 de julho de 2018	2.188,29	
CCH	ALEJANDRA SALADINO	Adjunto	DOCTORADO	40	G	B	28 de março de 2018	243,14	



Universidade Federal do Estado do Rio de Janeiro – UNIRIO
Subordinação hierárquica: Ministério da Educação – MEC
Relatório de Atividades de 2018

CCH	ALEJANDRA SALADINO	Adjunto	DOCTORADO	40	G	B	20 a 25 de outubro 2018	1.278,61	
CCBS	ALESSANDRA DA SILVA PEREIRA	Adjunto	MESTRADO	DE	G	B	18 a 21 de abril de 2018	1.201,92	
EMC	ALEXANDRE PEIXOTO DE MELLO	Adjunto	MESTRADO	40	G	C	29 de novembro a 02 de dezembro de 2018	715,64	
CCET	ALEXANDRE SOUSA DA SILVA	Adjunto	DOCTORADO	DE	G	B	24 a 28 de setembro de 2018	2.068,64	
CLA	ALEXANDRE SPERANDEO FENERICH	Adjunto	DOCTORADO	DE	G	C	02 a 08 de outubro de 2018	2.788,53	
CCET	ALINE CAETANO DA SILVA BERNARDES	Adjunto	DOCTORADO	DE	G	B	03 a 08 de novembro de 2018	2.390,17	
CLA	ALMIR CORTES BARRETO	Adjunto	DOCTORADO	DE	G	B	22 a 24 de outubro de 2018	998,74	
CLA	ANA BERNSTEIN	Adjunto	DOCTORADO	DE	G	C	15 a 27 de janeiro de 2019	0,00	
CLA	ANA CAROLINA SAMPAIO COELHO	Adjunto	DOCTORADO	DE	G	C	25 a 30 de junho de 2018	2.452,90	
CCET	ANA CRISTINA BICHARRA GARCIA	Titular	POS-DOC	DE	G	C	28 de setembro a 13 de outubro de 2018	10.658,79	
CCET	ANA CRISTINA BICHARRA GARCIA	Titular	POS-DOC	DE	G	B	23 a 26 de outubro de 2018	2.664,69	
CCET	ANA CRISTINA BICHARRA GARCIA	Titular	POS-DOC	DE	G	C	02 a 08 de novembro de 2018	4.663,22	
CCH	ANA CRISTINA PRADO DE OLIVEIRA	Adjunto	DOCTORADO	DE	G	B	20 a 21 de março de 2018	639,04	
CCH	ANA CRISTINA PRADO DE OLIVEIRA	Adjunto	DOCTORADO	DE	G	C	07 a 18 de novembro de 2018	3.840,36	
CCH	ANA CRISTINA PRADO DE OLIVEIRA	Adjunto	DOCTORADO	DE	G	B	13 a 18 de agosto de 2018	1.920,18	
CCBS	ANA CRISTINA SILVA PINTO	Adjunto	DOCTORADO	DE	G	B	05 a 08 de junho de 2018	1.674,09	
CCBS	ANA CRISTINA SILVA PINTO	Adjunto	DOCTORADO	DE	G	B	03 a 09 de setembro de 2018	3.031,99	
CLA	ANA LUCIA MARTINS SOARES	Associado	DOCTORADO	DE	G	C	14 a 21 de julho de 2018	4.450,45	
CLA	ANA LUCIA MARTINS SOARES	Associado	DOCTORADO	DE	G	B	14 a 21 de outubro de 2018	4.830,36	
CLA	ANA LUCIA MARTINS SOARES	Associado	DOCTORADO	DE	G	B	03 a 09 de dezembro de 2018	4.226,57	
CCBS	ANA MARIA DA SILVA VASCONCELOS	Adjunto	ESPECIALIZAÇÃO	40	G	B	27 de junho a 01 de julho de 2018	975,38	
CCBS	ANA PAULA CASSETTA DOS SANTOS NUCERA	Associado	DOCTORADO	DE	G	B	22 a 25 de novembro de 2018	1.294,34	



Universidade Federal do Estado do Rio de Janeiro – UNIRIO
Subordinação hierárquica: Ministério da Educação – MEC
Relatório de Atividades de 2018

CCBS	ANA ROSA AIRAO BARBOZA	Auxiliar	MESTRADO	40	G	B	28 a 29 de setembro de 2018	284,86	
CCBS	ANA ROSA AIRÃO BARBOZA	Assistente	MESTRADO	40	G	B	29 de agosto a 02 de setembro de 2018	569,73	
CCH	ANA VIRGINIA TEIXEIRA DA PAZ PINHEIRO	Adjunto	MESTRADO	20	G	B	05 a 09 de novembro de 2018	675,86	
CCBS	ANALUCIA ABREU MARANHÃO	Assistente	MESTRADO	DE	G	B	13 a 21 de setembro de 2018	2.308,11	
CCH	ANDERSON JOSE MACHADO DE OLIVEIRA	Associado	DOCTORADO	DE	G	B	4 a 9 de setembro de 2018	3.428,01	
CCH	ANDERSON JOSE MACHADO DE OLIVEIRA	Associado	DOCTORADO	DE	G	B	04 a 08 de novembro de 2018	2.856,68	
CCET	ANDRE FERNANDES DA PAZ	Adjunto	DOCTORADO	DE	G	C	18 a 27 de março de 2018	3.195,22	
CCBS	ANDRE GUILHERME LAGRECA DA COSTA CAVALCANTI	Adjunto	DOCTORADO	40h	G	C	17 a 25 de maio de 2018	2.001,90	
CCBS	ANDRE SOARES TIGRE	Adjunto	DOCTORADO	40	G	C	16 a 23 de maio de 2018	1.571,53	
CCH	ANDREA BARBOSA MARZANO	Associado	DOCTORADO	DE	G	B	17 a 23 de junho de 2018	3.688,20	
CCH	ANDREA ROSANA FETZNER	Associado	DOCTORADO	DE	G	B	11 a 12 de maio de 2018	1.116,49	
CCH	ANDREA ROSANA FETZNER	Associado	DOCTORADO	DE	G	B	20 a 23 de maio de 2018	2.232,98	
CCH	ANDREA ROSANA FETZNER	Associado	DOCTORADO	DE	E	B	01 de setembro a 29 de novembro de 2018	48.057,74	
CCET	ANDREA SOARES BONIFACIO ROSA	Adjunto	DOCTORADO	DE	G	B	18 a 21 de fevereiro de 2018	1.668,36	
CCET	ANDREA SOARES BONIFACIO ROSA	Adjunto	DOCTORADO	DE	G	B	04 a 07 de março de 2018	1.668,36	
CCH	ANGELA APARECIDA DONINI	Adjunto	DOCTORADO	DE	G	B	24 a 27 de março de 2018	1.733,54	
CCH	ANGELA APARECIDA DONINI	Adjunto	DOCTORADO	DE	G	B	06 a 12 de agosto de 2018	3.115,63	
CCH	ANGELA APARECIDA DONINI	Adjunto	DOCTORADO	DE	G	B	09 a 12 de setembro de 2018	1.780,36	
CLA	ANGELA DE CASTRO REIS	Associado	DOCTORADO	DE	G	B	22 a 25 de agosto de 2018	2.451,04	
CCH	ANNA HARTMANN CAVALCANTI	Adjunto	DOCTORADO	DE	G	B	08 a 10 de outubro de 2018	1.289,31	
CCH	ANNA HARTMANN CAVALCANTI	Adjunto	DOCTORADO	DE	G	B	23 a 26 de outubro de 2018	1.719,08	
CCBS	ANTONIO MACEDO D'ACRI	Adjunto	MESTRADO	40	G	B	04 a 10 de setembro de 2018	2.082,93	



Universidade Federal do Estado do Rio de Janeiro – UNIRIO
Subordinação hierárquica: Ministério da Educação – MEC
Relatório de Atividades de 2018

CCH	ANTÔNIO RODRIGUES DE ANDRADE	Associado	DOCTORADO	DE	E	C	18 de janeiro a 04 de fevereiro de 2019	0,00	
CCBS	BIANCA RAMOS MARINS SILVA	Adjunto	DOCTORADO	DE	G	B	22 e 23 de março de 2018	639,04	
CCBS	BIANCA RAMOS MARINS SILVA	Adjunto	DOCTORADO	DE	G	B	04 a 07 de setembro de 2018	1.280,12	
CCBS	BIANCA RAMOS MARINS SILVA	Adjunto	DOCTORADO	DE	G	B	17 a 21 de setembro de 2018	1.600,15	
CCBS	BIANCA RAMOS MARINS SILVA	Adjunto	DOCTORADO	DE	G	B	21 a 23 de novembro de 2018	960,09	
CCET	BRUNA MOUSTAPHA CORREA	Assistente	MESTRADO	DE	G	C	16 a 30 de junho de 2018	3.313,71	
CCH	BRUNA RANÇÃO CONTI	Adjunto	DOCTORADO	DE	G	B	12 a 18 de março de 2018	2.456,18	
CCH	BRUNA RANÇÃO CONTI	Adjunto	DOCTORADO	DE	G	B	25 a 28 de setembro de 2018	1.405,56	
CCH	BRUNA RANÇÃO CONTI	Adjunto	DOCTORADO	DE	G	B	18 a 22 de setembro de 2018	1.756,96	
CCH	BRUNA SILVA DO NASCIMENTO BARBOSA	Adjunto	DOCTORADO	DE	G	B	19 a 26 de outubro de 2018	3.334,06	
CCH	BRUNO CESAR BRULON SOARES	Adjunto	MESTRADO	DE	G	B	30 de setembro a 07 de outubro de 2018	3.083,17	
CLA	BRYAN HOLMES DIAZ	Assistente	MESTRADO	DE	G	B	27 de junho a 02 de julho de 2018	1.325,48	
CCH	CAMILA MARIA DOS SANTOS MORAES	Adjunto	DOCTORADO	DE	G	B	13 a 17 de setembro de 2018	1.926,98	
CCH	CAMILA MARIA DOS SANTOS MORAES	Adjunto	DOCTORADO	DE	G	B	06 a 12 de dezembro de 2018	2.697,77	
CCH	CÂNDIDO GONÇALO ROCHA GONÇALVES	Adjunto	DOCTORADO	DE	G	C	20 a 22 de setembro de 2018	960,09	
CCH	CARLA CONCEIÇÃO LANA FRAGA	Adjunto	DOCTORADO	DE	G	B	04 a 06 de outubro de 2018	1.289,31	
CCH	CARLA CONCEIÇÃO LANA FRAGA	Adjunto	DOCTORADO	DE	G	B	22 de outubro a 05 de novembro de 2018	2.585,83	
CCH	CARLA CONCEIÇÃO LANA FRAGA	Adjunto	DOCTORADO	DE	G	C	17 a 25 de fevereiro de 2018	3.618,23	
CCBS	CARLA PONTES DE ALBUQUERQUE	Adjunto	DOCTORADO	DE	G	C	28 de maio a 01 de junho de 2018	1.668,36	
CCBS	CARLA PONTES DE ALBUQUERQUE	Adjunto	DOCTORADO	DE	G	B	22 a 30 de setembro de 2018	3.867,93	
CCH	CARLA SILVANA DANIEL SARTOR	Adjunto	DOCTORADO	DE	G	C	30 de setembro a 07 de outubro de 2018	4.161,83	
CCH	CARLO MAURIZIO ROMANI	Adjunto	DOCTORADO	DE	G	B	26 de fevereiro de 2018	539,98	



Universidade Federal do Estado do Rio de Janeiro – UNIRIO
Subordinação hierárquica: Ministério da Educação – MEC
Relatório de Atividades de 2018

CCH	CARLO MAURIZIO ROMANI	Adjunto	DOCTORADO	DE	G	B	21 a 22 de setembro de 2018	1.105,33	
CLA	CARLOS ALBERTO FIGUEIREDO PINTO	Titular	DOCTORADO	DE	G	B	15 a 19 de outubro de 2018	3.375,04	
CLA	CARLOS ALBERTO FIGUEIREDO PINTO	Titular	DOCTORADO	DE	G	B	30 de novembro a 02 de dezembro de 2018	2.025,02	
CCBS	CARLOS FERNANDES BAPTISTA	Associado	DOCTORADO	40	G	B	14 a 19 de outubro de 2018	2.194,76	
CCBS	CARLOS JOSÉ MARTINS	Adjunto	DOCTORADO	DE	G	B	04 a 09 de setembro de 2018	1.363,74	
CCBS	CARLOS JOSÉ MARTINS	Adjunto	DOCTORADO	DE	G	B	13 a 18 de novembro de 2018	1.363,74	
PROPGPI	CARLOS ROBERTO LYRA DA SILVA	Associado	DOCTORADO	DE	G	B	11 a 14 de setembro de 2018	2.932,75	
CLA	CARMELA CORREA SOARES	Adjunto	MESTRADO	DE	G	C	19 a 29 de março de 2018	4.609,15	
CCH	CARMEN DIOLINDA DA SILVA SANCHES SAMPAIO	Associado	DOCTORADO	DE	G	C	24 de abril a 04 de maio	6.270,77	
CCBS	CARMEN LUCIA ANTÃO PAIVA	Titular	DOCTORADO	DE	G	B	9 a 15 de setembro de 2018	5.579,74	
CCH	CAROLE GUBERNIKOFF	Titular	DOCTORADO	DE	G	B	02 a 05 de outubro de 2018	3.494,74	
CCET	CECÍLIA FERNANDA SARAIVA DE OLIVEIRA	Adjunto	DOCTORADO	DE	G	B	05 de dezembro de 2018	332,91	
CCET	CELSO JOSE DE CAMPOS	Associado	DOCTORADO	DE	G	C	09 a 20 de novembro de 2018	6.479,69	
CCET	CLADICE NOBILE DINIZ	Adjunto	DOCTORADO	DE	G	B	18 a 26 de agosto de 2018	4.859,77	
CCET	CLADICE NOBILE DINIZ	Adjunto	DOCTORADO	DE	G	C	02 a 08 de outubro de 2018	3.779,82	
CCET	CLADICE NOBILE DINIZ	Adjunto	DOCTORADO	DE	G	B	03 a 06 de setembro de 2018	2.159,89	
CCET	CLADICE NOBILE DINIZ	Adjunto	DOCTORADO	DE	G	B	23 a 24 de outubro de 2018	1.079,94	
CCH	CLARISSE TOSCANO DE ARAUJO GURGEL	Adjunto	DOCTORADO	DE	G	C	21 a 24 de novembro de 2018	1.541,58	
CCH	CLAUDIA BELTRÃO DA ROSA	Associado	POS-DOC	DE	G	C	01 a 22 de abril de 2018	13.161,95	
CCH	CLAUDIA BELTRÃO DA ROSA	Associado	POS-DOC	DE	G	C	21 a 25 de maio de 2018	2.991,35	
CCH	CLAUDIA BELTRÃO DA ROSA	Titular	DOCTORADO	DE	G	B	dia 25 de setembro de 2018	677,95	
CCH	CLAUDIA BELTRÃO DA ROSA	Titular	DOCTORADO	DE	G	C	14 a 24 de novembro de 2018	7.457,48	



Universidade Federal do Estado do Rio de Janeiro – UNIRIO
Subordinação hierárquica: Ministério da Educação – MEC
Relatório de Atividades de 2018

CCH	CLAUDIA BUCCERONI GUERRA	Adjunto	DOCTORADO	DE	G	B	22 a 26 de outubro de 2018	1.664,58	
CCET	CLAUDIA CAPPELLI ALÓ	Adjunto	DOCTORADO	DE	G	B	04 a 08 de junho de 2018	2.085,45	
CCET	CLAUDIA CAPPELLI ALÓ	Adjunto	DOCTORADO	DE	G	B	19 a 27 de julho de 2018	3.753,81	
EMC	CLAUDIA CRISTINA FERREIRA VASCONCELOS	Adjunto	DOCTORADO	40	G	C	19 a 30 de abril de 2018	3.226,98	
CCH	CLAUDIA DE OLIVEIRA FERNANDES	Associado	DOCTORADO	DE	G	C	07 a 16 de setembro de 2018	5.596,82	
CCH	CLAUDIA DE OLIVEIRA FERNANDES	Associado	DOCTORADO	DE	G	B	15 a 17 de julho de 2018	1.632,53	
CCBS	CLAUDIA JORGE DO NASCIMENTO	Adjunto	DOCTORADO	DE	G	B	18 a 29 de fevereiro de 2018	202,16	
CCBS	CLAUDIA ROBERTA BOCCA SANTOS	Adjunto	DOCTORADO	DE	G	B	19 de outubro de 2018	416,51	
CCH	CLAUDIA RODRIGUES	Adjunto	DOCTORADO	DE	G	C	26 de outubro a 04 de novembro de 2018	4.859,77	
CCBS	CLAUDIO JOSÉ DE ALMEIDA TORTORI	Associado	DOCTORADO	40	G	B	04 a 07 de abril de 2018	1.257,94	
CCH	CLAUDIO JOSÉ SILVA RIBEIRO	Adjunto	DOCTORADO	40	G	C	07 a 13 de julho de 2018	2.814,17	
CCH	CLAUDIO JOSÉ SILVA RIBEIRO	Adjunto	DOCTORADO	40	G	B	22 a 26 de outubro de 2018	2.068,64	
CLA	CLIFFORD HILL KORMAN	Adjunto	DOCTORADO	DE	G	B	28 a 30 de agosto de 2018	1.241,18	
CLA	CLIFFORD HILL KORMAN	Adjunto	DOCTORADO	DE	G	C	10 a 15 de dezembro de 2018	2.670,54	
CCJP	CRISTIANE CORREA BATISTA SANTOS	Associado	DOCTORADO	DE	G	C	28 de fevereiro a 01 de março de 2020	1.053,77	
CCJP	CRISTIANE CORREA BATISTA SANTOS	Associado	DOCTORADO	DE	G	C	26 a 29 de novembro de 2018	2.159,89	
CCBS	CRISTIANE RODRIGUES DA ROCHA	Associado	DOCTORADO	DE	G	C	4 a 18 de novembro de 2018	8.285,67	
CCBS	DANIEL ARAGÃO MACHADO	Adjunto	DOCTORADO	DE	G	B	7 a 11 de maio de 2018	1.938,26	
CCBS	DANIEL ARAGÃO MACHADO	Adjunto	DOCTORADO	DE	G	B	23 a 24 de agosto de 2018	796,72	
CCBS	DANIEL ARAGÃO MACHADO	Adjunto	DOCTORADO	DE	G	B	12 a 13 de setembro de 2018	827,45	
CCH	DANIEL WANDERSON FERREIRA	Adjunto	DOCTORADO	DE	D	C	01 de agosto de 2018 a 31 de julho de 2019	62.059,45	



Universidade Federal do Estado do Rio de Janeiro – UNIRIO
Subordinação hierárquica: Ministério da Educação – MEC
Relatório de Atividades de 2018

CCH	DANIELE ACHILES DUTRA DA ROSA	Adjunto	DOCTORADO	DE	G	C	17 a 24 de setembro de 2018	3.309,83	
CCBS	DANIELLE GALDINO DE PAULA	Adjunto	DOCTORADO	DE	G	B	22 a 24 de agosto de 2018	1.305,15	
CCBS	DANIELLE GALDINO DE PAULA	Assistente	MESTRADO	DE	G	B	12 a 17 de novembro de 2018	2.503,23	
CCH	DAYANNE DA SILVA PRUDENCIO	Adjunto	DOCTORADO	40	G	B	22 a 26 de outubro de 2018	1.111,36	
CCJP	DEBORA LACS SICHEL	Associado	DOCTORADO	DE	G	C	10 a 24 de outubro de 2018	3.716,50	
CCBS	DENISE DUPRAT NEVES	Adjunto	DOCTORADO	DE	G	B	12 a 09 de agosto de 2018	5.203,84	
CCBS	DENISE ESPELLET KLEIN	Associado	DOCTORADO	DE	G	B	12 a 15 de setembro de 2018	2.285,34	
CCBS	DENISE HACK NICARETTA	Adjunto	DOCTORADO	40	G	C	21 a 24 de junho de 2018	765,61	
CCJP	DENISE MAURANO MELLO	Titular	DOCTORADO	DE	G	C	13 a 23 de dezembro de 2018	7.327,92	
CCBS	DEUSANA MARIA DA COSTA MACHADO	Titular	DOCTORADO	DE	G	B	21 a 28 de julho de 2018	5.393,41	
CCBS	DEUSANA MARIA DA COSTA MACHADO	Titular	DOCTORADO	DE	G	B	27 de junho a 01 de julho de 2018	3.417,78	
CCBS	DEUSANA MARIA DA COSTA MACHADO	Titular	DOCTORADO	DE	G	C	03 a 14 de julho de 2018	8.090,12	
CCBS	DEUSANA MARIA DA COSTA MACHADO	Titular	DOCTORADO	DE	G	B	26 de agosto a 09 de setembro de 2018	9.824,07	
CCBS	DEUSANA MARIA DA COSTA MACHADO	Titular	DOCTORADO	DE	G	B	01 a 05 de outubro de 2018	3.536,99	
CCH	DIANA DE SOUZA PINTO	Associado	DOCTORADO	DE	G	B	14 a 18 de maio de 2018	2.825,46	
CCH	DIANA FARJALLA CORREIA LIMA	Associado	DOCTORADO	DE	G	B	21 a 27 de outubro de 2018	4.578,78	
CCH	DIOGENES PINHEIRO	Associado	DOCTORADO	DE	G	C	01 a 05 de outubro de 2018	2.908,21	
CCH	EDGARD LEITE FERREIRA NETO	Adjunto	DOCTORADO	20	G	C	02 a 06 de novembro de 2018	770,83	
CCBS	EDIRA CASTELLO BRANCO DE ANDRADE GONÇALVES	Titular	DOCTORADO	DE	G	B	12 a 17 de agosto de 2018	4.191,39	
CCBS	EDIRA CASTELLO BRANCO DE ANDRADE GONÇALVES	Titular	DOCTORADO	DE	G	C	09 de setembro a 06 de dezembro de 2019	78.239,35	
CCBS	EDIRA CASTELLO BRANCO DE ANDRADE GONÇALVES	Titular	DOCTORADO	DE	G	B	09 a 13 de julho de 2018	3.658,50	
CCBS	EDUARDO GOMES DOS SANTOS	Associado	DOCTORADO	DE	G	B	18 a 21 de fevereiro de 2018	2.293,86	



Universidade Federal do Estado do Rio de Janeiro – UNIRIO
Subordinação hierárquica: Ministério da Educação – MEC
Relatório de Atividades de 2018

CLA	EDUARDO LAKSCHEVITZ XAVIER ASSUNÇÃO	Associado	DOUTORADO	DE	G	B	04 a 06 de setembro de 2018	1.760,74	
CCBS	ELAINE CRISTINA DE SOUZA LIMA	Adjunto	DOUTORADO	DE	G	B	18 a 22 de abril de 2018	1.597,61	
CCBS	ELAINE CRISTINA DE SOUZA LIMA	Adjunto	DOUTORADO	DE	G	B	13 a 15 de setembro de 2018	960,09	
CCBS	ELIANE DANTAS ROCHA	Adjunto	DOUTORADO	40h	G	B	27 de junho a 01 de julho de 2018	1.173,44	
CCH	ELIANE RIBEIRO ANDRADE	Adjunto	DOUTORADO	DE	G	C	18 a 24 de março de 2018	2.642,19	
CCBS	ELIDIOMAR RIBEIRO DA SILVA	Adjunto	DOUTORADO	DE	G	B	15 a 16 de agosto de 2018	875,54	
CCH	ELISA CAMPOS MACHADO	Associado	DOUTORADO	DE	G	B	18 de maio de 2018	526,88	
CCH	ELISA CAMPOS MACHADO	Associado	DOUTORADO	DE	G	B	12 de março de 2018	526,88	
CLA	ELISABETH SARA LEWIS	Adjunto	DOUTORADO	DE	G	C	18 a 25 de junho de 2018	3.019,65	
CCH	ELISANGELA DA SILVA BERNADO	Adjunto	DOUTORADO	DE	G	C	24 de maio a 03 de junho de 2018	4.020,25	
CCH	ELIZABETE DE CASTRO MENDONÇA	Associado	DOUTORADO	DE	G	C	28 de novembro a 16 de dezembro de 2018	10.259,51	
CCBS	ELKA DO COUTO COELHO DE CARVALHO	Adjunto	MESTRADO	DE	G	B	18 a 21 de abril de 2018	1.230,44	
CCH	ELOISE SILVEIRA BOTELHO	Assistente	DOUTORADO	DE	G	B	12 a 13 de julho de 2018	484,17	
CCH	ELOISE SILVEIRA BOTELHO	Assistente	DOUTORADO	DE	G	B	18 a 21 de setembro de 2018	1.401,97	
CCJP	ENARA ECHART MUÑOZ	Adjunto	DOUTORADO	DE	G	C	19 a 23 de novembro de 2018	1.991,81	
CLA	EVELYN FURQUIM WERNECK LIMA	Titular	POS-DOC	DE	G	B	15 a 19 de outubro de 2018	3.463,38	
PROPGPI	EVELYN GOYANNES DILL ORRICO	Associado	DOUTORADO	DE	G	B	11 de setembro de 2018	834,27	
PROPGPI	EVELYN GOYANNES DILL ORRICO	Associado	DOUTORADO	DE	G	B	20 a 21 de setembro de 2018	1.668,55	
PROPGPI	EVELYN GOYANNES DILL ORRICO	Associado	DOUTORADO	DE	G	B	21 a 26 de outubro de 2018	5.005,65	
PROPGPI	EVELYN GOYANNES DILL ORRICO	Associado	DOUTORADO	DE	G	B	05 a 09 de novembro de 2018	4.171,38	
CCBS	FABIANA BARBOSA ASSUMPTÃO DE SOUZA	Associado	POS-DOC	DE	G	C	02 a 06 de abril de 2018	3.094,23	
CCBS	FABIANA BARBOSA ASSUMPTÃO DE SOUZA	Associado	POS-DOC	DE	G	B	10 de julho de 2018	611,11	



Universidade Federal do Estado do Rio de Janeiro – UNIRIO
Subordinação hierárquica: Ministério da Educação – MEC
Relatório de Atividades de 2018

CCBS	FABIANA BARBOSA ASSUMPÇÃO DE SOUZA	Associado	POS-DOC	DE	G	B	18 de junho de 2018	611,19	
CCBS	FABIANA BARBOSA ASSUMPÇÃO DE SOUZA	Associado	POS-DOC	DE	G	B	7 a 10 de outubro de 2018	2.517,20	
CCBS	FABIANA BARBOSA ASSUMPÇÃO DE SOUZA	Associado	POS-DOC	DE	G	B	19 de novembro de 2018	629,30	
CCH	FABIANO CATALDO DE AZEVEDO	Adjunto	MESTRADO	DE	G	C	22 a 28 de setembro de 2018	1.902,39	
CCH	FABIANO CATALDO DE AZEVEDO	Adjunto	MESTRADO	DE	G	B	03 a 06 de setembro de 2018	1.087,08	
CCH	FABIANO CATALDO DE AZEVEDO	Adjunto	MESTRADO	DE	G	B	10 a 14 de setembro de 2018	1.358,85	
CCH	FABIANO CATALDO DE AZEVEDO	Adjunto	DOCTORADO	DE	G	B	21 a 27 de outubro de 2018	1.902,39	
CCH	FABIANO CATALDO DE AZEVEDO	Adjunto	DOCTORADO	DE	G	B	05 a 07 de dezembro de 2018	1.156,19	
CCET	FABIO LUIZ BORGES SIMAS	Adjunto	DOCTORADO	DE	G	B	04 a 06 de setembro de 2018	1.563,76	
CCET	FABIO LUIZ BORGES SIMAS	Adjunto	DOCTORADO	DE	G	B	22 a 26 de outubro de 2018	2.606,28	
CCET	FABIO LUIZ BORGES SIMAS	Adjunto	DOCTORADO	DE	G	B	29 de novembro a 02 de dezembro de 2018	2.085,02	
CCBS	FABIO VERISSIMO CORREIA	Adjunto	DOCTORADO	DE	G	B	31 de agosto a 05 de setembro de 2018	2.606,28	
CCBS	FATIMA TERESINHA SCARPARO CUNHA	Associado	DOCTORADO	DE	G	B	10 a 11 de julho de 2018	1.238,46	
CCBS	FATIMA TERESINHA SCARPARO CUNHA	Associado	DOCTORADO	DE	G	B	04 a 07 de setembro de 2018	2.654,74	
CCET	FERNANDA ARAUJO BAIÃO AMORIM	Associado	DOCTORADO	DE	G	B	01 a 02 de março de 2018	1.130,18	
CCET	FERNANDA ARAUJO BAIÃO AMORIM	Associado	DOCTORADO	DE	G	B	04 a 08 de junho de 2018	2.825,46	
CCBS	FERNANDO REGLA VARGAS	Associado	DOCTORADO	DE	G	C	22 a 29 de novembro de 2018	1.750,49	
CCBS	FERNANDO ROCHA PORTO	Associado	DOCTORADO	DE	G	B	02 a 04 de maio de 2018	1.632,53	
CCBS	FERNANDO ROCHA PORTO	Associado	DOCTORADO	DE	G	B	30 e 31 de outubro de 2018	1.119,36	
CCBS	FERNANDO ROCHA PORTO	Associado	DOCTORADO	DE	G	B	26 a 30 de novembro de 2018	2.798,41	
CCBS	FERNANDO ROCHA PORTO	Associado	DOCTORADO	DE	G	B	07 a 09 de novembro de 2018	1.679,04	
CCBS	FERNANDO ROCHA PORTO	Associado	DOCTORADO	DE	G	B	12 a 16 de novembro de 2018	2.798,41	



Universidade Federal do Estado do Rio de Janeiro – UNIRIO
Subordinação hierárquica: Ministério da Educação – MEC
Relatório de Atividades de 2018

CCET	FLAVIA MARIA SANTORO	Associado	DOCTORADO	DE	G	C	12 a 19 de agosto de 2018	4.840,71	
CCET	FLAVIA MARIA SANTORO	Associado	DOCTORADO	DE	G	C	10 a 15 de julho de 2018	3.630,53	
CCBS	FLAVIA MILAGRES CAMPOS	Adjunto	DOCTORADO	DE	G	B	28 a 29 de junho de 2018	639,04	
CCBS	FLAVIA MILAGRES CAMPOS	Adjunto	DOCTORADO	DE	G	B	19 a 21 de abril de 2018	958,56	
CCBS	FLAVIA MILAGRES CAMPOS	Adjunto	DOCTORADO	DE	G	B	25 a 27 de setembro de 2018	960,09	
CCH	FLÁVIO LIMONCIC	Associado	DOCTORADO	DE	G	B	21 a 25 de agosto de 2018	2.699,87	
CCH	FRANCISCO RAMOS DE FARIAS	Associado	DOCTORADO	DE	G	C	25 de maio a 05 de junho de 2018	7.011,04	
CLA	GABRIEL MUNIZ IMPROTA FRANÇA	Adjunto	DOCTORADO	DE	G	C	29 de setembro a 06 de outubro de 2018	2.560,24	
CLA	GABRIEL MUNIZ IMPROTA FRANÇA	Adjunto	DOCTORADO	DE	G	C	15 a 22 de novembro de 2018	2.560,24	
CCET	GEIZA MARIA HAMAZAKI DA SILVA	Associado	DOCTORADO	DE	G	B	1 a 04 de outubro de 2018	2.285,34	
CCH	GENI CHAVES FERNANDES	Associado	DOCTORADO	DE	G	B	06 a 08 de junho de 2018	1.674,74	
CCBS	GIANE MOLIARI AMARAL SERRA	Associado	DOCTORADO	DE	G	B	28 de maio a 2 de junho de 2018	4.005,30	
CCET	GLADSON OCTAVIANO ANTUNES	Associado	DOCTORADO	DE	G	B	04 a 06 de setembro de 2018	1.714,00	
CCET	GLEISON DOS SANTOS SOUZA	Associado	DOCTORADO	DE	G	B	12 a 16 de março de 2018	2.634,43	
CCET	GLEISON DOS SANTOS SOUZA	Associado	DOCTORADO	DE	G	B	19 a 30 de abril de 2018	6.322,63	
CCET	GLEISON DOS SANTOS SOUZA	Associado	DOCTORADO	DE	G	B	07 a 08 de junho de 2018	1.053,77	
CCET	GLEISON DOS SANTOS SOUZA	Associado	DOCTORADO	DE	G	B	23 a 24 de agosto de 2018	1.079,94	
CCET	GLEISON DOS SANTOS SOUZA	Associado	DOCTORADO	DE	G	B	17 a 21 de setembro de 2018	2.699,87	
CCET	GLEISON DOS SANTOS SOUZA	Associado	DOCTORADO	DE	G	B	17 a 19 de outubro de 2018	1.619,92	
CCH	GLENDIA CRISTINA VALIM DE MELO	Adjunto	DOCTORADO	DE	G	B	21 a 26 de janeiro de 2018	1.975,59	
CCH	GLENDIA CRISTINA VALIM DE MELO	Adjunto	DOCTORADO	DE	G	B	05 a 06 de abril de 2018	658,53	
CCH	GLENDIA CRISTINA VALIM DE MELO	Adjunto	DOCTORADO	DE	G	B	18 a 22 de junho de 2018	1.646,33	



Universidade Federal do Estado do Rio de Janeiro – UNIRIO
Subordinação hierárquica: Ministério da Educação – MEC
Relatório de Atividades de 2018

CCH	GLENDIA CRISTINA VALIM DE MELO	Adjunto	DOCTORADO	DE	G	B	27 a 31 de agosto de 2018	1.664,58	
CCH	GLENDIA CRISTINA VALIM DE MELO	Adjunto	DOCTORADO	DE	G	B	08 a 10 de outubro de 2018	998,74	
CCH	GLENDIA CRISTINA VALIM DE MELO	Adjunto	DOCTORADO	DE	G	B	11 a 18 de outubro de 2018	2.663,33	
CCH	GLENDIA CRISTINA VALIM DE MELO	Adjunto	DOCTORADO	DE	G	B	03 a 07 de dezembro de 2018	1.926,98	
CCH	GLENDIA CRISTINA VALIM DE MELO	Adjunto	DOCTORADO	DE	G	B	05 a 06 de abril de 2018	0,00	Linha repetida
CCH	GLENDIA CRISTINA VALIM DE MELO	Adjunto	DOCTORADO	DE	G	B	18 a 22 de junho de 2018	0,00	Linha repetida
CCH	GLENDIA CRISTINA VALIM DE MELO	Adjunto	DOCTORADO	DE	G	B	27 a 31 de agosto de 2018	0,00	Linha repetida
CCH	GLENDIA CRISTINA VALIM DE MELO	Adjunto	DOCTORADO	DE	G	B	08 a 10 de outubro de 2018	0,00	Linha repetida
CCH	GLENDIA CRISTINA VALIM DE MELO	Adjunto	DOCTORADO	DE	G	B	11 a 18 de outubro de 2018	0,00	Linha repetida
CCH	GLENDIA CRISTINA VALIM DE MELO	Adjunto	DOCTORADO	DE	G	B	03 a 07 de dezembro de 2018	0,00	Linha repetida
CCBS	GLORIA REGINA DA SILVA E SÁ	Adjunto	DOCTORADO	DE	G	B	04 a 07 de setembro de 2018	1.654,91	
CCH	GUILHERME DA COSTA ASSUNÇÃO CECÍLIO	Adjunto	DOCTORADO	DE	G	B	12 a 15 de dezembro de 2018	1.280,12	
CCBS	GUILHERME RAPOZEIRO FRANÇA	Adjunto	DOCTORADO	DE	G	B	17 a 23 de junho de 2018	2.770,26	
CLA	GUSTAVO NAVES FRANCO	Adjunto	DOCTORADO	DE	G	B	07 a 11 de maio de 2018	2.699,92	
CLA	GUSTAVO NAVES FRANCO	Adjunto	DOCTORADO	DE	G	B	22 a 26 de outubro de 2018	2.763,32	
CCH	GUSTAVO SILVA SALDANHA	Adjunto	DOCTORADO	20	G	B	22 a 25 de outubro de 2018	587,36	
CCH	GUSTAVO SILVA SALDANHA	Adjunto	DOCTORADO	20	G	B	05 a 08 de dezembro de 2018	587,36	
CCH	GUSTAVO SILVA SALDANHA	Adjunto	DOCTORADO	20	G	B	05 a 08 de outubro de 2018	587,36	
CLA	HAROLDO MAURO JUNIOR	Adjunto	MESTRADO	DE	G	B	01 a 05 de setembro de 2018	1.507,03	
CCH	HELENA CUNHA DE UZEDA	Associado	DOCTORADO	DE	G	B	22 a 26 de outubro 2018	2.856,68	
CCET	HELOISA HELENA ALBUQUERQUE BORGES QUARESMA GONÇALVES	Adjunto	DOCTORADO	DE	G	B	07 a 09 de março de 2018	1.619,95	
CCET	HELOISA HELENA ALBUQUERQUE BORGES QUARESMA GONÇALVES	Adjunto	DOCTORADO	DE	G		02 a 06 de setembro de 2018	2.763,32	



Universidade Federal do Estado do Rio de Janeiro – UNIRIO
Subordinação hierárquica: Ministério da Educação – MEC
Relatório de Atividades de 2018

CCET	HELOISA HELENA ALBUQUERQUE BORGES QUARESMA GONÇALVES	Adjunto	DOUTORADO	DE	G	B	15 a 20 de outubro de 2018	3.315,99	
CCH	ICLEIA THIESEN	Titular	POS-DOC	DE	G	C	18 a 27 de junho de 2018	6.507,22	
CCBS	INES MARIA MENESES DOS SANTOS	Associado	DOUTORADO	DE	G	B	03 a 09 de setembro de 2018	4.405,11	
CCH	IZABEL CRISTINA AUGUSTO DE SOUZA FARIA	Adjunto	DOUTORADO	DE	G	B	04 a 05 de outubro de 2018	827,45	
CCH	JANAINA SPECHT DA SILVA MENEZES	Associado	DOUTORADO	DE	G	C	24 de maio a 1 de junho 2018	5.499,33	
CCH	JANE SANTOS DA SILVA	Adjunto	DOUTORADO	DE	G	C	28 de fevereiro a 03 de março de 2018	1.383,64	
CCHS	JAQUELINE SANTOS BARRADAS	Adjunto	DOUTORADO	DE	G	C	13 a 22 de julho de 2018	3.508,83	
CCHS	JAQUELINE SANTOS BARRADAS	Adjunto	DOUTORADO	DE	G	C	07 a 13 de julho de 2018	2.456,13	
CCH	JAVIER ALEJANDRO LIFSCHITZ	Associado	DOUTORADO	DE	G	C	19 a 24 de novembro de 2018	3.239,84	
CLA	JOANA RIBEIRO DA SILVA TAVARES	Adjunto	POS-DOC	DE	G	B	13 a 20 de outubro de 2018	3.083,17	
CCBS	JOÃO ALBERTO MESQUITA PEREIRA	Associado	DOUTORADO	DE	G	C	21 de março a 02 de abril de 2018	7.482,01	
CLA	JOÃO LUIZ FERNANDES AREIAS	Adjunto	MESTRADO	DE	G	C	06 a 16 de julho de 2018	3.375,24	
CLA	JOÃO LUIZ FERNANDES AREIAS	Adjunto	MESTRADO	DE	G	C	06 a 11 de agosto de 2018	1.870,06	
CCH	JOICE LAVANDOSKI	Adjunto	DOUTORADO	DE	G	B	18 a 21 de setembro de 2018	1.280,12	
CCH	JOICE LAVANDOSKI	Adjunto	DOUTORADO	DE	G	B	22 a 29 de setembro de 2018	2.560,24	
CLA	JOSE DA COSTA FILHO	Associado	DOUTORADO	DE	G	B	14 a 20 de outubro de 2018	4.369,07	
CLA	JOSE LUIZ LIGIERO COELHO	Titular	POS-DOC	DE	G	C	02 a 29 de setembro de 2018	20.054,54	
CLA	JOSE LUIZ LIGIERO COELHO	Titular	POS-DOC	DE	G	C	19 a 26 de outubro de 2018	5.729,86	
CLA	JOSE LUIZ LIGIERO COELHO	Titular	POS-DOC	DE	G	B	01 a 10 de outubro de 2018	7.162,33	
CCH	JOSÉ MARIA JARDIM	Titular	DOUTORADO	DE	G	C	11 a 17 de novembro de 2018	5.043,03	
CCBS	JULIA NUNES PEREZ FANDINO	Adjunto	DE	40	G	B	20 a 24 de junho de 2018	1.154,49	
CLA	JULIA VASCONCELOS STUDART	Adjunto	DOUTORADO	DE	G	B	06 a 09 de março de 2018	1.509,82	



Universidade Federal do Estado do Rio de Janeiro – UNIRIO
Subordinação hierárquica: Ministério da Educação – MEC
Relatório de Atividades de 2018

CCH	JULIANA BASTOS MARQUES	Associado	DOCTORADO	DE	G	B	21 a 25 de outubro de 2018	2.699,87	
CCH	JULIANA BASTOS MARQUES	Associado	DOCTORADO	DE	G	C	08 a 10 de novembro de 2018	1.619,92	
CCH	JULIANA BASTOS MARQUES	Associado	DOCTORADO	DE	G	B	04 a 07 de novembro de 2018	2.159,89	
CLA	JULIO CESAR MORETZSOHN ROCHA	Associado	DOCTORADO	DE	G	B	9 a 16 de abril de 2018	4.502,24	
CLA	JULIO CESAR MORETZSOHN ROCHA	Associado	DOCTORADO	DE	G	B	15 a 19 de outubro de 2018	2.979,49	
CCBS	KARINA LEBEIS PIRES	Auxiliar	ESPECIALIZAÇÃO	DE	G	C	21 a 27 de abril de 2018	1.319,37	
CCET	KATE CERQUEIRA REVOREDO	Adjunto	DOCTORADO	DE	G	C	28 de maio a 08 de junho de 2018	6.322,63	
CCH	KEILA GRINBERG	Titular	DOCTORADO	DE	G	C	02 a 07 de janeiro de 2019	0,00	Período da licença no ano de 2019
CLA	KELVIN DOS SANTOS FALCÃO KLEIN	Adjunto	DOCTORADO	DE	G	B	05 a 09 de novembro de 2018	1.926,98	
CCH	LAFFAYETE DE SOUZA ALVARES JUNIOR	Assistente	MESTRADO	DE	C	C	27 de outubro de 2018 a 26 de outubro de 2019	16.163,92	
CLA	LAURA RABELO ERBER	Adjunto	DOCTORADO	DE	G	C	23 a 28 abril de 2018	2.600,32	
CLA	LAURA RABELO ERBER	Adjunto	DOCTORADO	DE	G	C	25 de setembro a 04 de outubro de 2018	4.450,91	
CCBS	LAURA SINAY	Adjunto	POS-DOC	DE	G	C	10 de agosto de 2018 a 10 de fevereiro de 2018	61.886,97	Supondo que a licença iria até 10/02/2019
CCBS	LAVINIA LUSTOSA BERGIER	Assistente	MESTRADO	40	G	C	29 de novembro a 07 de dezembro de 2018	1.281,89	
CCBS	LAVINIA LUSTOSA BERGIER	Assistente	MESTRADO	40	G	B	31 de outubro a 03 de novembro de 2018	569,73	
CCBS	LAZARO LUIZ MATTOS LAUT	Adjunto	DOCTORADO	DE		B	11 a 31 de maio de 2018	9.417,48	
CCH	LEILA BEATRIZ RIBEIRO	Associado	DOCTORADO	DE	G	B	21 a 26 de outubro de 2018	3.388,69	
CCH	LEILA BIANCHI AGUIAR	Adjunto	DOCTORADO	DE	G	B	12 a 15 de junho de 2018	1.793,80	
CCH	LEILA BIANCHI AGUIAR	Adjunto	DOCTORADO	DE	G	B	11 a 13 de dezembro de 2018	1.714,00	
CCH	LEILA BIANCHI AGUIAR	Adjunto	DOCTORADO	DE	G	B	08 e 09 de novembro de 2018	1.142,67	
CCBS	LEILA RANGEL DA SILVA	Adjunto	DOCTORADO	20	G	C	14 a 27 de abril de	8.550,08	



Universidade Federal do Estado do Rio de Janeiro – UNIRIO
Subordinação hierárquica: Ministério da Educação – MEC
Relatório de Atividades de 2018

							2018		
CCET	LEONARDO GUERREIRO AZEVEDO	Adjunto	DOUTORADO	20	G	C	17 a 25 de março de 2018	1.280,74	
CCET	LEONARDO GUERREIRO AZEVEDO	Assistente	MESTRADO	20	G	C	04 a 07 de junho de 2018	679,12	
CLA	LETICIA CARVALHO GASPAR DE MOURA	Assistente	MESTRADO	DE	G	B	17 a 20 de abril de 2018	883,65	
CLA	LETICIA CARVALHO GASPAR DE MOURA	Adjunto	DOUTORADO	DE	G	B	06 a 12 de novembro de 2018	1.555,91	
CLA	LILIA DO AMARAL MANFRINATO JUSTI	Adjunto	DOUTORADO	DE	G	B	01 a 06 de setembro de 2018	2.500,55	
CLA	LILIA DO AMARAL MANFRINATO JUSTI	Associado	DOUTORADO	DE	G	B	11 a 15 de setembro de 2018	2.083,79	
CRI	LILIANA ANGEL VARGAS	Associado	DOUTORADO	DE	G	B	7 a 14 de fevereiro de 2018	5.649,90	
CRI	LILIANA ANGEL VARGAS	Associado	DOUTORADO	DE	G	B	25 a 27 de junho de 2018	2.138,62	
CRI	LILIANA ANGEL VARGAS	Adjunto	DOUTORADO	20	G	B	03 a 05 de outubro de 2018	2.179,50	
CRI	LILIANA ANGEL VARGAS	Associado	DOUTORADO	DE	G	B	09 a 14 de novembro de 2018	4.353,73	
CCH	LOBELIA DA SILVA FACEIRA	ADJUNTO	DOUTORADO	DE	E	B	2 de maio a 1º de agosto de 2018	41.270,23	
CCH	LOBELIA DA SILVA FACEIRA	Adjunto	DOUTORADO	DE	E	B	2 de maio a 30 de julho de 2018	40.360,65	
CCBS	LUANA DE AZEVEDO DE AQUINO	Adjunto	DOUTORADO	DE	G	B	29 de junho de 2018	0,00	Não achei A servidora no SIAPE
CCBS	LUANA DE AZEVEDO DE AQUINO	Adjunto	DOUTORADO	DE	G	B	11 e 12 de setembro de 2018	0,00	Não achei A servidora no SIAPE
CCBS	LUANA DE AZEVEDO DE AQUINO	Adjunto	DOUTORADO	DE	G	B	22 e 23 de novembro de 2018	0,00	Não achei A servidora no SIAPE
CCBS	LUCIA GOMES RODRIGUES	Associado	DOUTORADO	DE	G	B	17 a 21 de abril de 2018	2.781,53	
CCBS	LUCIA GOMES RODRIGUES	Associado	DOUTORADO	DE	G	B	25 a 27 de setembro de 2018	1.784,46	
CCH	LUCIA GRINBERG	Associado	DOUTORADO	DE	G	B	04 de abril de 2018	558,24	
CCH	LUCIA GRINBERG	Associado	DOUTORADO	DE	G	B	19 a 23 de agosto de 2018	2.856,68	
CCH	LUCIA HELENA PRELON DE SOUZA	Adjunto	DOUTORADO	DE	G	B	02 a 08 de setembro de 2018	3.008,39	



Universidade Federal do Estado do Rio de Janeiro – UNIRIO
Subordinação hierárquica: Ministério da Educação – MEC
Relatório de Atividades de 2018

CCH	LUCIA HELENA PRALON DE SOUZA	Adjunto	DOUTORADO	DE	G	C	09 a 14 de outubro de 2018	3.867,93	
CCH	LUCIA MARIA DE FREITAS PEREZ	Adjunto	DOUTORADO	DE	G	C	18 a 22 de abril de 2018	2.010,12	
CCH	LUCIA MARIA MOUTINHO RIBEIRO	Associado	DOUTORADO	40	G	B	17 a 19 de abril de 2018	909,27	
CLA	LUCIANA PAIVA DE VILHENA LEITE	Auxiliar	DOUTORADO	DE	G	B	22 a 25 de maio de 2018	1.668,36	
CCBS	LUCIANA RIBEIRO TRAJANO MANHÃES	Adjunto	DOUTORADO	DE	G	B	18 a 22 de abril de 2018	2.031,56	
CCBS	LUCIANA RIBEIRO TRAJANO MANHÃES	Adjunto	DOUTORIADO	DE	G	B	13 a 15 de setembro de 2018	1.299,42	
CCET	LUCIANE DE SOUZA VELASQUE	Adjunto	DOUTORADO	DE	G	C	23 a 29 de novembro de 2018	3.008,39	
CCBS	LUCIANO NEVES DOS SANTOS	Associado	DOUTORADO	DE	G	C	23 a 30 de junho de 2018	4.406,22	
CCH	LUIZA MARIA GOMES DE MATTOS ROCHA	Adjunto	DOUTORADO	20	G	B	21 a 28 de outubro de 2018	1.097,73	
CCH	LUIZ ALEXANDRE LELLIS MEES	Adjunto	DOUTORADO	DE	G	C	09 a 13 de julho de 2018	1.887,28	
CCH	LUIZ ALEXANDRE LELLIS MEES	Adjunto	DOUTORADO	DE	G	B	25 a 28 de setembro de 2018	1.541,58	
CCH	LUIZ ALEXANDRE LELLIS MEES	Adjunto	DOUTORADO	DE	G	B	09 a 13 de dezembro de 2018	1.926,98	
CCBS	LUIZ EDUARDO DA MOTTA FERREIRA	Adjunto	MESTRADO	DE	C	B	04 de setembro de 2018 a 04 de janeiro de 2019	39.437,94	
CCBS	LUIZ HENRIQUE CHAD PELLON	Adjunto	DOUTORADO	DE	G	C	02 a 23 de dezembro de 2018	9.287,11	
CCBS	LUIZ PAULO JOSÉ MARQUES	Titular	DOUTORADO	DE	G	B	18 a 22 de setembro de 2018	3.713,67	
CCBS	LUIZA CORRAL MARTINS DE OLIVEIRA PONCIANO	Adjunto	DOUTORADO	DE	G	C	28 de junho a 02 de agosto de 2018	14.496,32	
CCBS	LUZIA ALICE FERREIRA DE MORAES	Associado	DOUTORADO	DE	G	B	21 a 24 de fevereiro de 2018	2.328,55	
CCET	LUZIA DA COSTA TONON MARTARELLI	Adjunto	DOUTORADO	DE	G	G	28 a 30 de junho de 2018	1.132,37	
CCET	MANOEL ALEXANDRE SILVESTRE FRIQUES DE SOUSA	Adjunto	DOUTORADO	40	G	G	16 a 20 de outubro de 2018	1.926,98	
CCET	MANOEL ALEXANDRE SILVESTRE FRIQUES DE SOUSA	Adjunto	DOUTORADO	40	E	E	01 a 28 de fevereiro de 2019	10.568,79	
CLA	MANOEL RICARDO DE LIMA NETO	Adjunto	DOUTORADO	DE	G	G	6 a 9 de março de 2018	1.668,36	



Universidade Federal do Estado do Rio de Janeiro – UNIRIO
Subordinação hierárquica: Ministério da Educação – MEC
Relatório de Atividades de 2018

CLA	MANOEL RICARDO DE LIMA NETO	Adjunto	DOUTORADO	DE	G	G	08 a 10 de novembro de 2018	2.699,87	
CCH	MARCELLO DE OLIVEIRA PINTO	Adjunto	DOUTORADO	40	G	G	30 de julho a 03 de agosto de 2018	1.218,40	
CCJP	MARCELLO MOTTA VEIGA	Adjunto	DOUTORADO	20	G	C	08 a 20 de junho de 2018	1.849,96	
CLA	MARCELO CARNEIRO DE LIMA	Adjunto	DOUTORADO	DE	G	C	1 a 12 de novembro de 2018	5.341,09	
CLA	MARCELO CARNEIRO DE LIMA	Adjunto	DOUTORADO	DE	G	C	18 a 25 de junho de 2018	3.467,09	
CCH	MARCELO DE SOUZA MAGALHÃES	Adjunto	DOUTORADO	DE	G	B	22 a 26 de outubro de 2018	2.148,85	
CCET	MARCELO LEONARDO DOS SANTOS RAINHA	Adjunto	DOUTORADO	DE	G	B	22 a 26 de outubro de 2018	2.068,64	
CCH	MARCELO SENNA GUIMARÃES	Adjunto	DOUTORADO	DE	G	B	04 e 05 de dezembro de 2018	668,91	
CCBS	MARCIA HELENA SOARES COSTA	Adjunto		40	G	C	29 de setembro a 06 de outubro de 2018	1.174,73	
CCH	MARCIA REGINA ROMEIRO CHUVA	Associado	DOUTORADO	DE	G	C	04 a 17 de novembro de 2018	8.011,15	
CCBS	MARCIA SARPA DE CAMPOS MELLO	Associado	DOUTORADO	20	G	C	06 a 17 de outubro de 2018	2.377,35	
CCH	MARCIA VALERIA TEIXEIRA ROSA	Adjunto	MESTRADO	40	G	B	01 de fevereiro a 31 de junho de 2018	26.204,10	Considerarei a data de término em 30/06/2018
CCET	MARCIO DE OLIVEIRA BARROS	Associado	DOUTORADO	40	G	C	22 a 28 de junho de 2018	2.121,63	
CCET	MARCIO DE OLIVEIRA BARROS	Associado	DOUTORADO	40	G	C	18 a 21 de setembro de 2018	1.360,68	
CCH	MARCO AURÉLIO CORRÊA MARTINS	Adjunto	DOUTORADO	DE	G	B	24 a 27 de abril de 2018	1.509,82	
CCBS	MARCOS ANDRE DE SARVAT	Adjunto	DOUTORADO	40	G	C	09 a 23 de maio de 2018	3.521,58	
PROPLAN	MARCOS LUIZ CAVALCANTI DE MIRANDA	Associado	DOUTORADO	DE	G	B	27 de setembro a 03 de outubro de 2018	5.329,92	
PROPLAN	MARCOS LUIZ CAVALCANTI DE MIRANDA	Associado	DOUTORADO	DE	G	B	17 a 21 de outubro de 2018	3.807,08	
PROPLAN	MARCOS LUIZ CAVALCANTI DE MIRANDA	Adjunto	DOUTORADO	DE	G	C	07 a 11 de julho de 2018	3.721,40	
CCET	MARCOS PEREIRA ESTELLITA LINS	Adjunto	DOUTORADO	DE	G	C	12 a 21 de julho de 2018	3.195,22	
CCET	MARCOS PEREIRA ESTELLITA LINS	Adjunto	DOUTORADO	20	G	C	13 a 18 de agosto de 2018	1.920,18	



Universidade Federal do Estado do Rio de Janeiro – UNIRIO
Subordinação hierárquica: Ministério da Educação – MEC
Relatório de Atividades de 2018

CCJP	MARCUS BRAUER GOMES	Adjunto	DOCTORADO	40	G	B	28 a 31 de maio de 2018	569,21	
CCH	MARIA AMALIA SILVA ALVES DE OLIVEIRA	Associado	DOCTORADO	DE	G	B	27 de setembro a 03 de outubro de 2018	2.896,10	
CCH	MARIA AMALIA SILVA ALVES DE OLIVEIRA	Adjunto	DOCTORADO	DE	G	B	16 a 18 de julho de 2018	1.206,07	
CCH	MARIA APARECIDA SILVA RIBEIRO	Associado	DOCTORADO	DE	G	B	17 a 18 de outubro de 2018	1.079,94	
CCH	MARIA APARECIDA SILVA RIBEIRO	Associado	DOCTORADO	DE	G	B	14 a 16 de novembro de 2018	1.619,92	
CCBS	MARIA CECILIA DA FONSECA SALGADO	Titular	DOCTORADO	DE	G	C	13 a 16 de junho de 2018	2.938,47	
CCBS	MARIA DE LOURDES CARLOS FERREIRINHA RODRIGUES	Assistente	MESTRADO	DE	G	B	17 a 21 de abril de 2018	1.646,02	
CCBS	MARIA DE LOURDES CARLOS FERREIRINHA RODRIGUES	Assistente	MESTRADO	DE	G	B	21 a 25 de maio de 2018	1.646,02	
CCBS	MARIA DE LOURDES CARLOS FERREIRINHA RODRIGUES	Assistente	MESTRADO	DE	G	B	19 a 21 de junho de 2018	987,61	
CCBS	MARIA DE LOURDES CARLOS FERREIRINHA RODRIGUES	Assistente	MESTRADO	DE	G	B	03 de outubro de 2018	335,56	
CCBS	MARIA DE LOURDES CARLOS FERREIRINHA RODRIGUES	Assistente	MESTRADO	DE	G	B	19 de outubro de 2018	335,56	
CCBS	MARIA DO CARMO FERREIRA	Associado	DOCTORADO	DE	G	B	27 a 30 de junho 2018	2.505,43	
CCBS	MARIA EUGENIA RIBEIRO DE SENA	Associado	DOCTORADO	DE	G	B	22 a 29 de novembro de 2018	4.518,26	
CLA	MARIA FLORA SUSSEKIND	Associado	DOCTORADO	20	G	C	02 a 09 de dezembro de 2018	1.680,61	
CCBS	MARIA INÊS BARRETO SILVA	Associado	DOCTORADO	40	G	C	23 a 26 de maio de 2018	1.297,70	
CCBS	MARIA INÊS BARRETO SILVA	Associado	DOCTORADO	40	G	B	04 a 10 de junho de 2018	2.270,97	
CCH	MARIA ISABEL DE SIQUEIRA	Associado	DOCTORADO	DE	G	C	4 a 8 de setembro de 2018	3.221,88	
CLA	MARIA JOSÉ CARDOSO LEMOS	Adjunto	DOCTORADO	40	G	C	12 a 17 de fevereiro de 2018	2.412,15	
CCH	MARIA LUIZA SUSSEKIND CINELLI	Adjunto	DOCTORADO	DE	G	B	10 a 19 de abril de 2018	3.876,52	
CCBS	MARIA MARTA REGAL DE LIMA TORTORI	Adjunto	DOCTORADO	40	G	B	04 a 07 de abril de 2018	1.485,86	
CCBS	MARIA MARTA REGAL DE LIMA TORTORI	Adjunto	DOCTORADO	40	G	B	24 a 28 de setembro de 2018	1.921,05	
CCBS	MARIA MARTA REGAL DE LIMA TORTORI	Adjunto	DOCTORADO	40	G	C	31 de outubro a 04 de novembro de 2018	1.921,05	



Universidade Federal do Estado do Rio de Janeiro – UNIRIO
Subordinação hierárquica: Ministério da Educação – MEC
Relatório de Atividades de 2018

CCBS	MARIA RIBEIRO SANTOS MORARD	Adjunto	DOUTORADO	40	G	C	28 de agosto a 09 de setembro de 2018	4.393,35	
CCH	MARIA SIMONE DE MENEZES ALENCAR	Adjunto	DOUTORADO	DE	G	B	13 a 19 de agosto de 2018	3.190,67	
CCH	MARIA SIMONE DE MENEZES ALENCAR	Adjunto	DOUTORADO	DE	G	B	02 de agosto de 2018	455,81	
CCH	MARIA SIMONE DE MENEZES ALENCAR	Adjunto	DOUTORADO	DE	G	C	24 a 30 de setembro de 2018	3.558,04	
CCH	MARIA SIMONE DE MENEZES ALENCAR	Adjunto	DOUTORADO	DE	G	C	04 a 16 de setembro de 2018	6.607,79	
CCH	MARIA SIMONE DE MENEZES ALENCAR	Adjunto	DOUTORADO	DE	G	B	22 a 23 de outubro de 2018	1.016,58	
CCH	MARIA SIMONE DE MENEZES ALENCAR	Adjunto	DOUTORADO	DE	G	B	24 a 27 de outubro de 2018	2.033,16	
CCH	MARIANA DE AGUIAR FERREIRA MUAZE	Adjunto	DOUTORADO	DE	G	C	17 a 19 de fevereiro de 2018	1.580,65	
CCH	MARIANA DE AGUIAR FERREIRA MUAZE	Adjunto	DOUTORADO	DE	G	C	26 de outubro a 04 de novembro de 2018	4.859,77	
CCH	MARIANA DE AGUIAR FERREIRA MUAZE	Adjunto	DOUTORADO	DE	G	B	11 a 14 de novembro de 2018	2.159,89	
CCBS	MARIANA SIMÕES LARRAZ FERREIRA	Adjunto	DOUTORADO	DE	G	B	27 de março de 2018	452,42	
CCBS	MARIANA SIMÕES LARRAZ FERREIRA	Adjunto	DOUTORADO	DE	G	B	13 a 17 de agosto de 2018	2.306,34	
CCBS	MARIANA SIMÕES LARRAZ FERREIRA	Adjunto	DOUTORADO	DE	G	B	02 a 05 de julho de 2018	1.809,69	
CLA	MARINA HENRIQUES COUTINHO	Adjunto	DOUTORADO	DE	D	C	01 de fevereiro a 29 de março de 2019	25.025,42	
CLA	MARINA TEIXEIRA WERNECK VIANNA	Adjunto	DOUTORADO	40	G	B	02 a 09 de abril de 2018	2.634,12	
CCBS	MARIO MARTINS DOS SANTOS MOTTA	Associado	DOUTORADO	40	G	B	11 a 14 de abril de 2018	1.212,36	
CCBS	MARIO MARTINS DOS SANTOS MOTTA	Associado	DOUTORADO	40	G	B	18 a 25 de setembro de 2018	2.721,36	
CCBS	MARIO MARTINS DOS SANTOS MOTTA	Associado	DOUTORADO	40	G	C	16 a 18 de agosto de 2018	1.020,51	
CCBS	MARIO MARTINS DOS SANTOS MOTTA	Titular	DOUTORADO	40	G	C	4 a 10 de dezembro de 2018	2.613,72	
CCH	MARISTELA BOTELHO FRANÇA	Associado	DOUTORADO	DE	G	B	26 a 30 de março de 2018	3.159,70	
CCH	MARISTELA BOTELHO FRANÇA	Associado	DOUTORADO	DE	G	B	25 a 29 de junho de 2018	3.159,70	
CCH	MARISTELA BOTELHO FRANÇA	Associado	DOUTORADO	DE	G	B	15 a 19 de julho de 2018	3.159,70	



Universidade Federal do Estado do Rio de Janeiro – UNIRIO
Subordinação hierárquica: Ministério da Educação – MEC
Relatório de Atividades de 2018

CCET	MARIZA COSTA ALMEIDA	Adjunto	DOCTORADO	DE	G	C	03 a 08 de setembro de 2018	2.578,62	
CCET	MARIZA COSTA ALMEIDA	Adjunto	DOCTORADO	DE	G	C	09 a 15 de setembro de 2018	3.008,39	
CCET	MARIZA COSTA ALMEIDA	Adjunto	DOCTORADO	DE	G	B	24 a 26 de outubro de 2018	1.289,31	
CCBS	MARY ANN MENEZES FREIRE	Adjunto	DOCTORADO	DE	G	B	19 a 23 de novembro de 2018	2.241,61	
CCBS	MARZIA PUCCIONI SOHLER	Associado	DOCTORADO	DE	G	B	23 a 30 de abril de 2018	1.399,25	
CCBS	MARZIA PUCCIONI SOHLER	Associado	DOCTORADO	20	G	B	11 a 14 de outubro de 2018	771,17	
CCBS	MAURO DA ROCHA MUNIZ	Associado	DOCTORADO	DE	G	C	16 a 23 de maio de 2018	5.078,95	
CCBS	MICHELLE CRISTINA SAMPAIO	Associado	DOCTORADO	DE	G	C	25 a 30 de setembro de 2018	3.388,69	
CCH	MIGUEL ANGEL DE BARRENECHEA	Titular	DOCTORADO	DE	G	B	24 a 27 de maio de 2018	2.592,06	
CCH	MIRIAM CABRAL COSER	Associado	DOCTORADO	DE	G	C	14 a 24 de novembro de 2018	6.156,50	
CCH	MIRIAM GONTIJO DE MORAES	Adjunto	DOCTORADO	DE	G	C	19 a 23 de novembro de 2018	2.068,64	
CCH	MIRIAM GONTIJO DE MORAES	Adjunto	DOCTORADO	DE	G	B	22 a 26 de outubro de 2018	2.068,64	
CLA	MONICA FERREIRA MAGALHAES	Adjunto	DOCTORADO	DE	G	C	04 a 12 de maio de 2018	6.166,99	
CCBS	MONIQUE BANDEIRA MOSS	Adjunto	DOCTORADO	40	G	C	29 de junho a 01 de julho de 2018	718,43	
CLA	NARA WALDEMAR KEISERMAN	Associado	DOCTORADO	DE	G	B	10 a 21 de abril de 2018	7.109,63	
CLA	NARA WALDEMAR KEISERMAN	Associado	DOCTORADO	DE	G	B	14 a 21 de outubro de 2018	4.885,07	
CLA	NARA WALDEMAR KEISERMAN	Associado	DOCTORADO	DE	G	B	21 a 25 de novembro de 2018	3.053,17	
CLA	NATALIA RIBEIRO FICHE	Adjunto	MESTRADO	DE	G	C	19 a 27 de março de 2018	2.576,88	
CLA	NATALIA RIBEIRO FICHE	Adjunto	MESTRADO	DE	G	B	06 a 12 de novembro de 2018	2.054,82	
CCET	NINA REIS SAROLDI	Adjunto	DOCTORADO	DE	E	C	07 de janeiro a 1º de abril de 2019	0,00	
CCBS	NORMA DE PAULA MOTTA RUBINI	Titular	DOCTORADO	DE	G	C	28 de fevereiro a 07 de março de 2018	5.588,27	
CCBS	NORMA DE PAULA MOTTA RUBINI	Titular	DOCTORADO	DE	G	C	24 de maio a 04 de junho de 2018	7.753,33	



Universidade Federal do Estado do Rio de Janeiro – UNIRIO
Subordinação hierárquica: Ministério da Educação – MEC
Relatório de Atividades de 2018

CCBS	OMAR LUPI DA ROSA SANTOS	Adjunto	DOCTORADO	40	G	C	26 de abril a 01 de maio de 2018	1.458,86	
CCBS	OMAR LUPI DA ROSA SANTOS	Adjunto	DOCTORADO	40	G	B	13 a 18 de novembro de 2018	1.839,53	
CCBS	OSNIR CLAUDIANO DA SILVA JUNIOR	Titular	DOCTORADO	DE	G	B	28 a 29 de junho de 2018	1.404,28	
CCBS	OSNIR CLAUDIANO DA SILVA JUNIOR	Titular	DOCTORADO	DE	G	B	30 a 31 de outubro de 2018	1.450,13	
CCBS	PAULO HENRIQUE GODOY	Adjunto	DOCTORADO	DE	G	B	31 de outubro a 4 de novembro de 2018	1.600,15	
CLA	PAULO RICARDO MERISIO	Associado	DOCTORADO	DE	G	C	16 a 22 de setembro de 2018	4.071,50	
CCBS	PAULO ROBERTO DE FIGUEIREDO SOUTO	Adjunto	DOCTORADO	DE	G	C	02 a 10 de maio de 2018	3.753,81	
CLA	PAULO ROBERTO DE SOUSA DANTAS	Assistente	MESTRADO	DE	G	C	12 de julho a 12 de agosto de 2018	7.752,86	
CLA	PEDRO DE MOURA ARAGÃO	Adjunto	DOCTORADO	DE	G	C	09 a 15 de abril de 2018	3.139,16	
CLA	PEDRO DE MOURA ARAGÃO	Adjunto	DOCTORADO	DE	G	C	17 de maio de 2018 a 19 de maio de 2018	1.345,35	
CCH	PEDRO SPINOLA PEREIRA CALDAS	Associado	DOCTORADO	DE	G	B	19 a 24 de março de 2018	3.161,31	
CCH	PEDRO SPINOLA PEREIRA CALDAS	Associado	DOCTORADO	DE	G	C	17 a 26 de agosto de 2018	5.399,74	
CCH	PEDRO SPINOLA PEREIRA CALDAS	Associado	DOCTORADO	DE	G	B	22 a 26 de outubro de 2018	2.699,87	
CCH	PEDRO SPINOLA PEREIRA CALDAS	Associado	DOCTORADO	DE	G	B	25 a 28 de novembro de 2018	2.159,89	
CCH	PRISCILA RIBEIRO GOMES	Adjunto	DOCTORADO	DE	G	B	08 a 11 de outubro de 2018	1.780,36	
CCBS	PRISCILA TAVARES GUEDES	Adjunto	DOCTORADO	DE	G	B	18 a 21 de julho de 2018	1.509,82	
CCBS	RAFAEL BRAGA GONÇALVES	Adjunto	DOCTORADO	DE	G	B	25 a 29 de maio de 2018	2.339,38	
CCH	RAFAEL FORTES SOARES	Associado	DOCTORADO	DE	G	B	11 a 17 de março de 2018	3.688,20	
CCH	RAFAEL FORTES SOARES	Associado	DOCTORADO	DE	E	B	01 de setembro a 29 de novembro de 2018	48.597,72	
CCH	RAFAEL FORTES SOARES	Associado	DOCTORADO	DE	G	C	10 a 24 de janeiro de 2019	0,00	
CCH	RAFAEL FORTES SOARES	Associado	DOCTORADO	DE	G	B	17 a 23 de março de 2019	0,00	
CCH	RAFAELA DE SOUZA RIBEIRO	Assistente	MESTRADO	DE	G	C	24 a 30 de setembro de 2018	1.933,88	



Universidade Federal do Estado do Rio de Janeiro – UNIRIO
Subordinação hierárquica: Ministério da Educação – MEC
Relatório de Atividades de 2018

CCH	RAFAELA DE SOUZA RIBEIRO	Assistente	MESTRADO	DE	G	B	02 a 09 de dezembro de 2018	2.210,15	
CCH	REGINA MARIA DO REGO MONTEIRO DE ABREU	Associado	DOCTORADO	DE	G	B	06 a 12 de dezembro de 2018	4.464,39	
CCBS	RENATA BORCHETTA FERNANDES FONSECA	Adjunto	MESTRADO	DE	G	B	18 a 21 de abril de 2018	1.076,47	
CCBS	RENATA BORCHETTA FERNANDES FONSECA	Adjunto	MESTRADO	DE	G	B	03 a 07 de setembro de 2018	1.358,85	
CCBS	RENATA FLÁVIA ABREU DA SILVA	Adjunto	DOCTORADO	DE	G	B	26 a 27 de abril de 2018	812,62	
CCBS	RENATA FLÁVIA ABREU DA SILVA	Adjunto	DOCTORADO	DE	G	B	11 a 14 de julho de 2018	1.625,25	
CCBS	RENATA FLÁVIA ABREU DA SILVA	Adjunto	DOCTORADO	DE	G	B	28 de novembro a 03 de dezembro de 2018	2.503,23	
CCET	RENATA MENDES DE ARAUJO	Associado	DOCTORADO	DE	G	B	05 a 06 de abril de 2018	1.176,11	
CCET	RENATA MENDES DE ARAUJO	Associado	DOCTORADO	DE	G	B	04 a 08 de junho de 2018	2.940,28	
CCET	RENATA MENDES DE ARAUJO	Associado	DOCTORADO	DE	G	B	17 a 18 de julho de 2018	1.176,11	
CCET	RENATA MENDES DE ARAUJO	Associado	DOCTORADO	DE	G	B	06 a 08 de agosto de 2018	1.815,26	
CCBS	RICARDO BARBOSA LIMA	Adjunto	ESPECIALIZAÇÃO	40	G	B	14 a 17 de novembro de 2018	749,07	
CCBS	RICARDO BARBOSA LIMA	Adjunto	ESPECIALIZAÇÃO	40	G	B	05 a 10 de setembro de 2018	1.120,82	
CCBS	RICARDO CAMPOS DA PAZ	Associado	DOCTORADO	DE	G	B	16 a 18 de abril de 2018	1.855,82	
CCBS	RICARDO CAMPOS DA PAZ	Associado	DOCTORADO	DE	G	B	14 a 18 de maio de 2018	2.825,46	
CCBS	RICARDO CAVALCANTI RIBEIRO	Adjunto	DOCTORADO	DE	G	C	23 de abril a 02 de maio de 2018	1.125,81	
CCBS	RICARDO CAVALCANTI RIBEIRO	Adjunto	DOCTORADO	DE	G	C	25 de junho a 01 de julho de 2018	788,07	
CCBS	RICARDO CAVALCANTI RIBEIRO	Adjunto	DOCTORADO	DE	G	C	21 a 29 de outubro de 2018	1.034,94	
CCBS	RICARDO CAVALCANTI RIBEIRO	Adjunto	DOCTORADO	DE	G	C	30 de outubro a 06 de novembro de 2018	1.272,32	
CCJP	RICARDO LUIZ SICHEL	Associado	DOCTORADO	40	G	C	10 a 24 de outubro de 2018	4.733,45	
REITORIA	RICARDO SILVA CARDOSO	Vice-Reitor	DOCTORADO	DE	G	C	23 de maio a 01 de junho de 2018	7.232,64	
CCH	RITA MARIA MANSO DE BARROS	Titular	DOCTORADO	40	G	B	20 de março de 2018	331,80	



Universidade Federal do Estado do Rio de Janeiro – UNIRIO
Subordinação hierárquica: Ministério da Educação – MEC
Relatório de Atividades de 2018

CCH	RITA MARIA MANSO DE BARROS	Titular	DOCTORADO	40	G	B	07 a 11 de maio de 2018	1.659,01	
CCH	RITA MARIA MANSO DE BARROS	Titular	DOCTORADO	40	G	B	08 a 10 de março de 2018	995,40	
CCBS	ROBERTO CARLOS LYRA DA SILVA	Associado	DOCTORADO	DE	G	B	05 a 07 de abril de 2018	1.705,31	
CCBS	ROBERTO CARLOS LYRA DA SILVA	Associado	DOCTORADO	DE	G	C	31 de maio a 06 de junho de 2018	3.979,05	
CCBS	ROBERTO CARLOS LYRA DA SILVA	Associado	DOCTORADO	DE	G	B	12 a 13 de setembro de 2018	1.170,37	
CCBS	ROBERTO CARLOS LYRA DA SILVA	Associado	DOCTORADO	DE	G	B	05 a 08 de dezembro de 2018	2.327,14	
CCH	ROBERTO CHARLES FEITOSA DE OLIVEIRA	Associado	DOCTORADO	DE	G	C	19 a 28 de março de 2018	6.480,16	
CCH	ROBERTO CHARLES FEITOSA DE OLIVEIRA	Associado	DOCTORADO	DE	G	B	22 a 26 de outubro 2018	3.330,87	
CCBS	RODOLFO DE ALMEIDA LIMA CASTRO	Adjunto	DOCTORADO	20h	G	C	21 a 29 de julho de 2018	1.280,74	
CCH	RODRIGO DE SOUZA DANTAS MENDONÇA	Adjunto	DOCTORADO	DE	G	B	18 a 20 de setembro de 2018	1.212,04	
CCH	RODRIGO MACHADO VILANI	Adjunto	DOCTORADO	DE	G	C	11 de janeiro a 20 de fevereiro de 2018	16.352,73	
CCET	RODRIGO PEREIRA DOS SANTOS	Adjunto	DOCTORADO	DE	G	B	22 a 27 de julho de 2018	1.917,13	
CCET	RODRIGO PEREIRA DOS SANTOS	Adjunto	DOCTORADO	DE	G	B	11 a 14 de março de 2018	1.278,08	
CCET	RODRIGO PEREIRA DOS SANTOS	Adjunto	DOCTORADO	DE	G	B	18 a 21 de março de 2018	1.278,08	
CCET	RODRIGO PEREIRA DOS SANTOS	Adjunto	DOCTORADO	DE	G	B	25 a 28 de março de 2018	1.278,08	
CCET	RODRIGO PEREIRA DOS SANTOS	Adjunto	DOCTORADO	DE	G	B	08 a 11 de abril de 2018	1.278,08	
CCET	RODRIGO PEREIRA DOS SANTOS	Adjunto	DOCTORADO	DE	G	B	01 a 04 de abril de 2018	1.278,08	
CCET	RODRIGO PEREIRA DOS SANTOS	Adjunto	DOCTORADO	DE	G	B	22 a 25 de abril de 2018	1.278,08	
CCET	RODRIGO PEREIRA DOS SANTOS	Adjunto	DOCTORADO	DE	G	B	13 a 16 de maio de 2018	1.278,08	
CCET	RODRIGO PEREIRA DOS SANTOS	Adjunto	DOCTORADO	DE	G	B	05 a 08 de junho de 2018	1.278,08	
CCET	RODRIGO PEREIRA DOS SANTOS	Adjunto	DOCTORADO	DE	G	B	01 a 04 de julho de 2018	1.278,08	
CCET	RODRIGO PEREIRA DOS SANTOS	Adjunto	DOCTORADO	DE	G	C	22 de setembro a 01 de outubro de 2018	3.200,30	



Universidade Federal do Estado do Rio de Janeiro – UNIRIO
Subordinação hierárquica: Ministério da Educação – MEC
Relatório de Atividades de 2018

CCET	RODRIGO PEREIRA DOS SANTOS	Adjunto	DOCTORADO	DE	G	B	14 a 15 de setembro de 2018	640,06	
CCET	RODRIGO PEREIRA DOS SANTOS	Adjunto	DOCTORADO	DE	G	B	17 a 21 de setembro de 2018	1.600,15	
CCET	RODRIGO PEREIRA DOS SANTOS	Adjunto	DOCTORADO	DE	G	B	17 a 19 de outubro de 2018	960,09	
CCET	RODRIGO PEREIRA DOS SANTOS	Adjunto	DOCTORADO	DE	G	B	22 a 25 de abril de 2018	0,00	
CCET	RODRIGO PEREIRA DOS SANTOS	Adjunto	DOCTORADO	DE	G	B	29 de outubro a 01 de novembro de 2018	960,09	
CCET	RODRIGO PEREIRA DOS SANTOS	Adjunto	DOCTORADO	DE	G	B	24 a 28 de novembro de 2018	1.600,15	
CCET	RODRIGO PEREIRA DOS SANTOS	Adjunto	DOCTORADO	DE	G	B	29 de dezembro de 2018	320,03	
CCET	RODRIGO RIBEIRO ALVES NETO	Associado	DOCTORADO	DE	G	B	23 a 25 de maio de 2018	1.580,65	
CCH	RODRIGO RIBEIRO ALVES NETO	Associado	DOCTORADO	DE	G	B	30 de agosto a 01 de setembro de 2018	1.079,94	
CCH	RODRIGO RIBEIRO ALVES NETO	Associado	DOCTORADO	DE	G	B	22 a 26 de outubro de 2018	2.699,87	
CCH	ROSA MARIA DE SA ALVES	Adjunto	DOCTORADO	DE	G	B	18 a 21 de abril de 2018	1.277,06	
CCBS	ROSA MARIA TAVARES HAIDO	Titular	DOCTORADO	DE	G	B	25 a 30 de maio de 2018	4.391,47	
CCBS	ROSA MARIA TAVARES HAIDO	Titular	DOCTORADO	DE	G	C	28 de junho a 06 de julho de 2018	6.587,21	
CCBS	ROSA MARIA TAVARES HAIDO	Titular	DOCTORADO	DE	G	B	13 a 14 de agosto de 2018	1.514,91	
CCBS	ROSA MARIA TAVARES HAIDO	Titular	DOCTORADO	DE	G	B	27 a 31 de agosto de 2018	3.787,29	
CCBS	ROSANE MELLO	Associado	DOCTORADO	DE	G	C	21 a 29 de abril de 2018	4.957,00	
CCBS	ROSANE MELLO	Associado	DOCTORADO	DE	G	B	03 a 05 de dezembro de 2018	1.694,34	
CCH	ROSÁRIO PECORARO	Adjunto	DOCTORADO	DE	G	C	4 a 10 de fevereiro de 2018	2.814,17	
CCH	ROSÁRIO PECORARO	Adjunto	DOCTORADO	DE	G	C	31 de janeiro a 3 de fevereiro de 2018	1.608,10	
CCH	ROSÁRIO PECORARO	Adjunto	DOCTORADO	DE	G	C	22 a 26 de outubro de 2018	2.068,64	
CCH	ROSIMERI DA SILVA PEREIRA	Assistente	DOCTORADO	40	G	B	20 a 21 de março de 2018	658,53	
CCBS	ROSSANO KEPLER ALVIM FIORELLI	Titular	DOCTORADO	40	G	B	28 de agosto a 06 de setembro de 2018	3.749,71	



Universidade Federal do Estado do Rio de Janeiro – UNIRIO
Subordinação hierárquica: Ministério da Educação – MEC
Relatório de Atividades de 2018

CCH	SAMIR HADDAD	Adjunto	DOCTORADO	DE	G	C	19 a 26 de outubro de 2018	3.083,17	
CCH	SANDRA ALBERNAZ DE MEDEIROS	Associado	DOCTORADO	DE	G	B	24 a 27 de abril de 2018	2.359,92	
CCET	SEAN WOLFGAND MATSUI SIQUEIRA	Associado	DOCTORADO	DE	G	B	22 a 26 de julho de 2018	2.825,46	
CCET	SEAN WOLFGAND MATSUI SIQUEIRA	Associado	DOCTORADO	DE	G	B	04 a 08 de junho de 2018	2.825,46	
CCET	SEAN WOLFGAND MATSUI SIQUEIRA	Associado	DOCTORADO	DE	G	B	18 a 21 de outubro de 2018	2.326,57	
CCET	SEAN WOLFGAND MATSUI SIQUEIRA	Associado	DOCTORADO	DE	G	B	27 de outubro a 02 de novembro de 2018	3.489,86	
CLA	SÉRGIO AZRA BARRENECHEA	Titular	DOCTORADO	DE	G	B	15 a 26 de abril de 2018	9.445,78	
CLA	SÉRGIO AZRA BARRENECHEA	Titular	DOCTORADO	DE	G	C	07 a 15 de julho de 2018	7.084,33	
CLA	SÉRGIO AZRA BARRENECHEA	Titular	DOCTORADO	DE	G	B	09 a 13 de agosto de 2018	4.033,68	
CLA	SÉRGIO AZRA BARRENECHEA	Titular	DOCTORADO	DE	G	B	20 a 27 de agosto de 2018	6.453,89	
CCET	SIDNEY CUNHA DE LUCENA	Associado	DOCTORADO	DE	G	B	05 a 10 de maio de 2018	4.280,46	
CCH	SILVIA GARCIA SOBREIRA	Adjunto	DOCTORADO	DE	G	B	11 a 13 de setembro de 2018	1.289,31	
CCBS	SILVIA MATTOS NASCIMENTO	Associado	DOCTORADO	DE	G	B	29 a 30 de março de 2018	1.101,55	
CCBS	SILVIA MATTOS NASCIMENTO	Associado	DOCTORADO	DE	G	B	11 a 13 de junho de 2018	1.652,33	
CCBS	SILVIA MATTOS NASCIMENTO	Associado	DOCTORADO	DE	G	C	07 a 15 de abril de 2018	4.741,97	
CCBS	SILVIA MATTOS NASCIMENTO	Associado	DOCTORADO	DE	G	C	20 a 26 de outubro de 2018	3.953,47	
CCBS	SIMONE AUGUSTA RIBAS	Adjunto	DOCTORADO	DE	G	B	18 a 22 de abril de 2018	1.597,61	
CCH	SIMONE BORGES PAIVA	Adjunto A	DOCTORADO	DE	G	B	27 a 29 de março de 2018	958,56	
CCH	SIMONE BORGES PAIVA	Adjunto	DOCTORADO	DE	G	B	13 a 15 de setembro de 2018	960,09	
CCH	SIMONE BORGES PAIVA	Adjunto	DOCTORADO	DE	G	B	19 a 26 de outubro de 2018	2.560,24	
CCET	SIMONE MARIA BACELLAR LEAL FERREIRA	Associado	DOCTORADO	DE	G	B	22 a 26 de outubro de 2018	3.065,02	
CCBS	SIMONE MENDES CARVALHO	Adjunto	DOCTORADO	DE	G	B	29 de maio a 03 de junho	2.909,47	



Universidade Federal do Estado do Rio de Janeiro – UNIRIO
Subordinação hierárquica: Ministério da Educação – MEC
Relatório de Atividades de 2018

CCBS	SIMONE MENDES CARVALHO	Adjunto	DOCTORADO	DE	G	B	13 a 16 de setembro de 2018	2.383,59	
CCBS	SIMONE TAVARES VELOSO	Adjunto	MESTRADO	40	G	C	11 a 17 de setembro de 2018	1.493,13	
CCBS	SOLANGE CAMPOS VICENTINI	Adjunto	MESTRADO	DE	G	B	15 a 25 de maio de 2018	3.238,22	
CCBS	SOLANGE CAMPOS VICENTINI	Adjunto	MESTRADO	DE	G	B	27 a 01 de julho 2018	1.471,92	
CCBS	SONIA REGINA DE SOUZA	Associado	DOCTORADO	DE	G	B	05 a 08 de junho de 2018	2.761,90	
CCBS	SONIA REGINA DE SOUZA	Associado	DOCTORADO	DE	G	B	09 a 11 de agosto de 2018	2.121,52	
CCBS	SONIA REGINA DE SOUZA	Associado	DOCTORADO	DE	G	B	13 a 16 de novembro de 2018	2.828,69	
IB	SONIA REGINA MIDDLETON	Adjunto	MESTRADO	DE	G	C	23 de agosto a 06 de setembro de 2018	4.891,78	
CCH	STEFANIE CAVALCANTI FREIRE	Assistente	MESTRADO	DE	G	B	03 a 06 de setembro de 2018	925,02	
CLA	TANIA ALICE CAPLAIN FEIX	Associado	DOCTORADO	DE	G	B	20 a 25 de maio de 2018	3.265,06	
CLA	TANIA ALICE CAPLAIN FEIX	Associado	DOCTORADO	DE	G	C	30 de junho a 06 de julho de 2018	3.809,24	
CLA	TANIA ALICE CAPLAIN FEIX	Associado	DOCTORADO	DE	G	B	14 a 21 de outubro de 2018	4.653,14	
CCH	TÂNIA GUIMARÃES OMENA	Assistente	MESTRADO	40	G	B	24 a 29 de setembro de 2018	3.489,86	
CLA	TATIANA DA MOTTA LIMA RAMOS	Adjunto	DOCTORADO	DE	G	B	14 a 21 de outubro de 2018	3.502,17	
CCBS	TATIANA FABRICIO MARIA	Adjunto	DOCTORADO	DE	G	B	27 a 29 de abril de 2018	1.187,25	
CCBS	TERESA TONINI	Associado	DOCTORADO	DE	G	B	27 a 29 de maio de 2018	1.778,08	
CCBS	TERESA TONINI	Associado	DOCTORADO	DE	G	C	25 a 29 de setembro de 2018	3.171,77	
CCBS	TERESA TONINI	Associado	DOCTORADO	DE	G	C	10 a 18 de março de 2018	5.115,93	
CCH	TEREZA CRISTINA MOLETTA SHEINER	Associado	DOCTORADO	DE	G	B	24 a 27 de outubro de 2018	2.694,70	
CCBS	TEREZINHA DE SOUZA AGRA BELMONTE	Associado	DOCTORADO	DE	G	B	01 a 04 de novembro de 2018	2.318,66	
CCBS	THAÍS DA SILVA FERREIRA	Assistente	DOCTORADO	DE	G	B	13 a 15 de junho de 2018	1.033,39	
CCBS	THAIS SALEMA NOGUEIRA DE SOUZA	Adjunto	DOCTORADO	DE	G	B	15 a 17 de fevereiro de 2018	1.206,07	



Universidade Federal do Estado do Rio de Janeiro – UNIRIO
Subordinação hierárquica: Ministério da Educação – MEC
Relatório de Atividades de 2018

CCBS	THAIS SALEMA NOGUEIRA DE SOUZA	Adjunto	DOUTORADO	DE	G	B	19 a 21 de junho de 2018	1.206,07	
CCBS	THAIS SALEMA NOGUEIRA DE SOUZA	Adjunto	DOUTORADO	DE	G	B	27 a 29 de junho de 2018	1.206,07	
CCBS	THAIS SALEMA NOGUEIRA DE SOUZA	Adjunto	DOUTORADO	DE	G	B	09 a 10 de agosto de 2018	827,45	
CCBS	THAIS SALEMA NOGUEIRA DE SOUZA	Adjunto	DOUTORADO	DE	G	B	03 de outubro de 2018	413,72	
CCBS	THAIS SALEMA NOGUEIRA DE SOUZA	Adjunto	DOUTORADO	DE	G	B	17 a 18 de outubro de 2018	827,45	
CCBS	THAIS SALEMA NOGUEIRA DE SOUZA	Adjunto	DOUTORADO	DE	G	B	14 e 15 de novembro de 2018	859,54	
CCBS	THAIS SALEMA NOGUEIRA DE SOUZA	Adjunto	DOUTORADO	DE	G	B	01 a 03 de setembro de 2018	1.241,18	
CCBS	THIAGO NASCIMENTO KRAUSE	Adjunto	DOUTORADO	DE	G	B	18 de fevereiro a 12 de março de 2018	7.988,05	
CCH	THIAGO NASCIMENTO KRAUSE	Adjunto	DOUTORADO	DE	G	C	16 a 20 de outubro de 2018	1.600,15	
CCH	THAIS SALEMA NOGUEIRA DE SOUZA	Adjunto	DOUTORADO	DE	G	B	03 de outubro de 2018	0,00	
CCH	VALERIA CRISTINA LOPES WILKE	Associado	DOUTORADO	DE	G	C	21 a 27 de setembro de 2018	4.200,64	
CCH	VANDERLEI VAZELESK RIBEIRO	Adjunto	DOUTORADO	DE	G	C	18 a 22 de abril de 2018	2.010,12	
CCH	VANDERLEI VAZELESK RIBEIRO	Adjunto	DOUTORADO	DE	G	C	19 a 25 de junho de 2018	2.412,15	
CCH	VANDERLEI VAZELESK RIBEIRO	Adjunto	DOUTORADO	DE	G	B	10 a 15 de novembro de 2018	3.239,84	
CCH	VANESSA BEZERRA DE SOUZA	Adjunto	DOUTORADO	De	G	B	25 a 28 de setembro de 2018	1.654,91	
CCH	VERA LUCIA BOGÉA BORGES	Adjunto	DOUTORADO	DE	G	B	19 a 22 de setembro de 2018	1.779,38	
CCH	VERA LUCIA DOYLE LOUZADA DE MATTOS DODEBEI	Titular	DOUTORADO	DE	G	B	10 a 14 de julho de 2018	3.490,84	
CCH	VERA LUCIA DOYLE LOUZADA DE MATTOS DODEBEI	Titular	DOUTORADO	DE	G	C	21 a 27 de outubro de 2018	5.040,98	
CCET	VICENTE AGUILAR NEPOMUCENO DE OLIVEIRA	Adjunto	DOUTORADO	DE	G	B	01 a 03 de novembro de 2018	1.156,19	
CCET	VICENTE AGUILAR NEPOMUCENO DE OLIVEIRA	Adjunto	DOUTORADO	DE	G	B	29 a 30 de outubro de 2018	770,79	
CCET	VICENTE AGUILAR NEPOMUCENO DE OLIVEIRA	Adjunto	DOUTORADO	DE	G	B	11 a 14 de novembro de 2018	1.541,58	
CCH	VINICIUS DE SOUZA TOLENTINO	Assistente	MESTRADO	DE	C	B	01 de janeiro a 31 de dezembro de 2019	0,00	



Universidade Federal do Estado do Rio de Janeiro – UNIRIO
Subordinação hierárquica: Ministério da Educação – MEC
Relatório de Atividades de 2018

CCET	VINICIUS PINHEIRO ISRAEL	Adjunto	DOUTORADO	DE	G	C	23 a 28 de setembro de 2018	1.920,18	
CCH	VLADIMIR SIBYLLA PIRES	Adjunto	DOUTORADO	DE	G	C	26 de novembro a 01 de dezembro de 2018	2.312,38	
Total de Docentes Afastados	563	Despesa Total						1.916.127,98	

Fonte: RG 2017 / Setor de Formação Permanente/DAFFP/DDP/PROGEPE, 2017.

LEGENDA:

1 - Não considerado licença médica como afastamento.

2 - Motivos:

A - Qualificação – Especialização

B - Qualificação – Mestrado

C - Qualificação – Doutorado

D - Qualificação - Pós-Doutor

E - Outra Qualificação

F - À disposição de outros órgãos

G - Outros afastamentos

H - Sem vencimentos

3 - LOCAIS:

A – UNIRIO

B – País

C – Exterior

4 - Considerado como despesa o pessoal cedido que não for reembolsado pela entidade à qual foi cedido o servidor, bem como as despesas com os afastamentos para servir em outro órgão ou entidade, mandato eletivo, e estudo ou missão no exterior ou no país, não caracterizados como capacitação.



3.1.3 DOCENTES - DESPESAS EFETUADAS

Tipo de Despesas – Pessoal	Valor 2017 (em R\$)	Valor 2018 (em R\$)	2017/2018
Ativo (inclui INSS, previdência oficial, abono de férias, 13º salário, etc)	149.110.990,04	139.630.634,60	9.480.355,44
Inativo	44.151.764,16	42.740.095,72	1.411.668,44
Pensionista	5.923.704,67	3.824.457,40	2.099.247,27
Despesas com pessoal cedido - docente	680.677,16	682.938,20	2.261,04
Despesas com afastamento País / Exterior - docente	1.084.044,29	74.875,40	1.009.168,89

Fonte: PROGEPE, 2018.



3.1.4 DOCENTES – PESSOAS PORTADORAS DE DEFICIÊNCIAS

Tipos	Graduado	Especialista	Mestre	Doutor	Total Geral
Surdo cegueira	-	-	-	-	-
Surdez	-	-	-	-	-
Deficiência Auditiva	-	-	-	-	-
Cegueira	-	-	-	1	1
Baixa Visão	-	-	-	-	-
Deficiência Física	-	-	-	1	1
Deficiência Múltipla	-	-	-	-	-
Deficiência Mental (intelectual)	-	-	-	-	-
Altas Habilidades/ Superdotação	-	-	-	-	-
Transtornos Globais de Desenvolvimento	-	-	-	-	-
Total	-	-	-	2	2

Fonte: PROGEPE, 2018.

OBS: O objetivo é identificar o quantitativo de docentes com algum tipo de limitação física ou intelectual, a fim de informar aos setores competentes no âmbito da Universidade para a adoção de medidas visando ao atendimento no que se refere à acessibilidade, se for o caso.



3.1.5 DOCENTES POR FAIXA ETÁRIA

Faixa Etária	Fem.	Masc.	Total Geral
Até 24 anos	0	0	0
De 25 a 29 anos	3	2	5
De 30 a 34 anos	15	21	36
De 35 a 39 anos	78	47	125
De 40 a 44 anos	68	61	129
De 45 a 49 anos	70	76	146
De 50 a 54 anos	65	76	141
De 55 a 59 anos	72	76	148
De 60 a 64 anos	58	53	111
De 65 ou mais	63	54	117
Total	492	466	958

Fonte: Seção de Cadastro e Registros de Pessoal/DGPA/PROGEPE, 2018.

OBS: O objetivo é identificar o quantitativo de docentes por faixa etária para possibilitar a elaboração de futuros indicadores considerando-se um período a ser estabelecido.



3.2. CORPO TÉCNICO-ADMINISTRATIVO

3.2.1 TITULAÇÃO E REGIME DE TRABALHO

UORG	Classe	Sexo	Titulação (Fundamental e Médio) / Regime de Trabalho																			
			Ensino Fundamental incompleto					Ensino Fundamental completo					Ensino Médio completo					TOTAL				
			20h	25h	30h	40h	Total	20h	25h	30h	40h	Total	20h	25h	30h	40h	Total	20h	25h	30h	40h	Total
REITORIA E PRÓ- REITORIAS	A	Fem	0	0	0	0	0	0	0	0	0	0	0	0	0	0	0	0	0	0	0	
		Masc	0	0	0	0	0	0	0	0	1	1	0	0	0	1	1	0	0	0	2	2
	B	Fem	0	0	0	1	1	0	0	0	0	0	0	0	0	1	1	0	0	0	2	2
		Masc	0	0	0	2	2	0	0	0	1	1	0	0	0	0	0	0	0	0	3	3
	C	Fem	0	0	0	1	1	0	0	0	0	0	0	0	0	1	1	0	0	0	2	2
		Masc	0	0	0	4	4	0	0	0	5	5	0	0	0	13	13	0	0	0	22	22
	D	Fem	0	0	0	1	1	0	0	0	0	0	0	0	0	12	12	0	0	0	13	13
		Masc	0	0	0	1	1	0	0	0	5	5	0	0	0	15	15	0	0	0	21	21
	E	Fem	0	0	0	0	0	0	0	0	0	0	0	0	0	0	0	0	0	0	0	0
		Masc	0	0	0	0	0	0	0	0	0	0	0	0	0	0	0	0	0	0	0	0
CD	Fem	0	0	0	0	0	0	0	0	0	0	0	0	0	0	0	0	0	0	0	0	
	Masc	0	0	0	0	0	0	0	0	0	0	0	0	0	0	0	0	0	0	0	0	
Subtotal			0	0	0	10	10	0	0	0	12	12	0	0	0	43	43	0	0	0	65	65
CCBS	A	Fem	0	0	0	0	0	0	0	0	0	0	0	0	0	0	0	0	0	0	0	
		Masc	0	0	0	0	0	0	0	0	0	0	0	0	0	0	0	0	0	0	0	0
	B	Fem	0	0	0	0	0	0	0	0	0	0	0	0	0	0	0	0	0	0	0	0
		Masc	0	0	0	2	2	0	0	0	1	1	0	0	0	1	1	0	0	0	4	4
	C	Fem	0	0	0	0	0	0	0	0	1	1	0	0	0	0	0	0	0	0	1	1



Universidade Federal do Estado do Rio de Janeiro – UNIRIO
 Subordinação hierárquica: Ministério da Educação – MEC
 Relatório de Atividades de 2018

	D	Masc	0	0	0	0	0	0	0	0	1	1	0	0	0	6	6	0	0	0	7	7	
		Fem	0	0	0	0	0	0	0	0	0	0	0	0	0	0	3	3	0	0	0	3	3
		Masc	0	0	0	1	1	0	0	0	0	0	0	0	0	0	8	8	0	0	0	9	9
	E	Fem	0	0	0	0	0	0	0	0	0	0	0	0	0	0	0	0	0	0	0	0	0
		Masc	0	0	0	0	0	0	0	0	0	0	0	0	0	0	0	0	0	0	0	0	0
Subtotal			0	0	0	3	3	0	0	0	3	3	0	0	0	18	18	0	0	0	24	24	
CCET	A	Fem	0	0	0	0	0	0	0	0	0	0	0	0	0	0	0	0	0	0	0	0	
		Masc	0	0	0	0	0	0	0	0	0	0	0	0	0	0	0	0	0	0	0	0	0
	B	Fem	0	0	0	0	0	0	0	0	0	0	0	0	0	0	0	0	0	0	0	0	0
		Masc	0	0	0	0	0	0	0	0	0	0	0	0	0	0	0	0	0	0	0	0	0
	C	Fem	0	0	0	0	0	0	0	0	0	0	0	0	0	0	0	0	0	0	0	0	0
		Masc	0	0	0	0	0	0	0	0	0	0	0	0	0	0	0	0	0	0	0	0	0
	D	Fem	0	0	0	0	0	0	0	0	0	0	0	0	0	1	1	0	0	0	1	1	1
		Masc	0	0	0	0	0	0	0	0	0	0	0	0	0	0	0	0	0	0	0	0	0
	E	Fem	0	0	0	0	0	0	0	0	0	0	0	0	0	0	0	0	0	0	0	0	0
		Masc	0	0	0	0	0	0	0	0	0	0	0	0	0	0	0	0	0	0	0	0	0
Subtotal			0	0	0	0	0	0	0	0	0	0	0	0	1	1	0	0	0	1	1	1	
CCH	A	Fem	0	0	0	0	0	0	0	0	0	0	0	0	0	0	0	0	0	0	0	0	
		Masc	0	0	0	0	0	0	0	0	0	0	0	0	0	0	0	0	0	0	0	0	0
	B	Fem	0	0	0	0	0	0	0	0	0	0	0	0	0	0	0	0	0	0	0	0	0
		Masc	0	0	0	0	0	0	0	0	0	0	0	0	0	0	0	0	0	0	0	0	0
	C	Fem	0	0	0	0	0	0	0	0	0	0	0	0	0	0	0	0	0	0	0	0	0
		Masc	0	0	0	1	1	0	0	0	0	0	0	0	0	3	3	0	0	0	4	4	4
	D	Fem	0	0	0	0	0	0	0	0	0	0	0	0	0	2	2	0	0	0	2	2	2
		Masc	0	0	0	0	0	0	0	0	0	0	0	0	0	1	1	0	0	0	1	1	1
	E	Fem	0	0	0	0	0	0	0	0	0	0	0	0	0	0	0	0	0	0	0	0	0
		Masc	0	0	0	0	0	0	0	0	0	0	0	0	0	0	0	0	0	0	0	0	0



Universidade Federal do Estado do Rio de Janeiro – UNIRIO
 Subordinação hierárquica: Ministério da Educação – MEC
 Relatório de Atividades de 2018

		Masc	0	0	0	0	0	0	0	0	0	0	0	0	0	0	0	0	0	0	0	0	
Subtotal			0	0	0	1	1	0	0	0	0	0	0	0	6	6	0	0	0	0	7	7	
CCJP	A	Fem	0	0	0	0	0	0	0	0	0	0	0	0	0	0	0	0	0	0	0	0	
		Masc	0	0	0	0	0	0	0	0	0	0	0	0	0	0	0	0	0	0	0	0	0
	B	Fem	0	0	0	0	0	0	0	0	0	0	0	0	0	0	0	0	0	0	0	0	0
		Masc	0	0	0	0	0	0	0	0	0	0	0	0	0	0	0	0	0	0	0	0	0
	C	Fem	0	0	0	0	0	0	0	0	0	0	0	0	0	0	0	0	0	0	0	0	0
		Masc	0	0	0	1	1	0	0	0	0	0	0	0	0	0	0	0	0	0	0	1	1
	D	Fem	0	0	0	0	0	0	0	0	0	0	0	0	1	1	0	0	0	0	1	1	1
		Masc	0	0	0	0	0	0	0	0	0	0	0	0	1	1	0	0	0	0	1	1	1
	E	Fem	0	0	0	0	0	0	0	0	0	0	0	0	0	0	0	0	0	0	0	0	0
		Masc	0	0	0	0	0	0	0	0	0	0	0	0	0	0	0	0	0	0	0	0	0
Subtotal			0	0	0	1	1	0	0	0	0	0	0	2	2	0	0	0	0	3	3	3	
CLA	A	Fem	0	0	0	0	0	0	0	0	0	0	0	0	0	0	0	0	0	0	0	0	
		Masc	0	0	0	0	0	0	0	0	0	0	0	0	0	0	0	0	0	0	0	0	0
	B	Fem	0	0	0	0	0	0	0	0	0	0	0	0	0	0	0	0	0	0	0	0	0
		Masc	0	0	0	0	0	0	0	0	2	2	0	0	0	1	1	0	0	0	3	3	3
	C	Fem	0	0	0	0	0	0	0	0	0	0	0	0	1	1	0	0	0	0	1	1	1
		Masc	0	0	0	0	0	0	0	0	0	0	0	0	1	1	0	0	0	0	1	1	1
	D	Fem	0	0	0	0	0	0	0	0	0	0	0	0	2	2	0	0	0	0	2	2	2
		Masc	0	0	0	0	0	0	0	0	0	0	0	0	2	2	0	0	0	0	2	2	2
	E	Fem	0	0	0	0	0	0	0	0	0	0	0	0	0	0	0	0	0	0	0	0	0
		Masc	0	0	0	0	0	0	0	0	0	0	0	0	0	0	0	0	0	0	0	0	0
Subtotal			0	0	0	0	0	0	0	2	2	0	0	0	7	7	0	0	0	9	9	9	
Total			0	0	0	15	15	0	0	0	17	17	0	0	0	77	77	0	0	0	109	109	

Fonte: Seção de Cadastro e Registros de Pessoal/DGPA/PROGEPE, 2018.



Universidade Federal do Estado do Rio de Janeiro – UNIRIO
 Subordinação hierárquica: Ministério da Educação – MEC
 Relatório de Atividades de 2018

UORG	Classe	Sexo	Titulação (Graduação, Especialização, Mestrado e Doutorado) / Regime de Trabalho																													
			Ensino Superior					Especialização					Mestrado					Doutorado					TOTAL									
			20h	25h	30h	40h	Total	20h	25h	30h	40h	Total	20h	25h	30h	40h	Total	20h	25h	30h	40h	Total	20h	25h	30h	40h	Total					
REITORIA E PRÓ-REITORIAS	A	Fem	0	0	0	0	0	0	0	0	0	0	0	0	0	0	0	0	0	0	0	0	0	0	0	0	0	0	0	0	0	0
		Masc	0	0	0	1	1	0	0	0	0	0	0	0	0	0	0	0	0	0	0	0	0	0	0	0	0	0	0	0	1	1
	B	Fem	0	0	0	0	0	0	0	0	0	0	0	0	0	0	0	0	0	0	0	0	0	0	0	0	0	0	0	0	0	0
		Masc	0	0	0	0	0	0	0	0	0	0	0	0	0	0	0	0	0	0	0	0	0	0	0	0	0	0	0	0	0	0
	C	Fem	0	0	0	6	6	0	0	0	2	2	0	0	0	1	1	0	0	0	0	0	0	0	0	0	0	0	0	0	9	9
		Masc	0	0	0	1	1	0	0	0	4	4	0	0	0	0	0	0	0	0	0	0	0	0	0	0	0	0	0	0	5	5
	D	Fem	0	0	0	43	43	0	0	0	37	37	0	0	0	7	7	0	0	0	1	1	0	0	0	0	0	0	0	0	88	88
		Masc	0	0	0	36	36	0	0	0	19	19	0	0	0	4	4	0	0	0	1	1	0	0	0	0	0	0	0	0	60	60
	E	Fem	0	0	0	11	11	3	1	0	50	54	0	3	0	33	36	0	0	0	7	7	3	4	0	101	108					
		Masc	0	0	0	9	9	1	0	0	35	36	0	1	0	11	12	0	0	0	3	3	1	1	0	58	60					
CD	Fem	0	0	0	0	0	0	0	0	0	0	0	0	0	0	0	0	0	0	0	0	0	0	0	0	0	0	0	0	0	0	
	Masc	0	0	0	0	0	0	0	0	0	0	0	0	0	0	0	0	0	0	0	0	0	0	0	0	0	0	0	0	0	0	
Subtotal			0	0	0	107	107	4	1	0	147	152	0	4	0	56	60	0	0	0	12	12	4	5	0	322	331					
CCBS	A	Fem	0	0	0	0	0	0	0	0	0	0	0	0	0	0	0	0	0	0	0	0	0	0	0	0	0	0	0	0	0	0
		Masc	0	0	0	0	0	0	0	0	0	0	0	0	0	0	0	0	0	0	0	0	0	0	0	0	0	0	0	0	0	0
	B	Fem	0	0	0	1	1	0	0	0	0	0	0	0	0	0	0	0	0	0	0	0	0	0	0	0	0	0	0	0	1	1
		Masc	0	0	0	1	1	0	0	0	0	0	0	0	0	0	0	0	0	0	0	0	0	0	0	0	0	0	0	0	1	1
	C	Fem	0	0	0	2	2	0	0	0	1	1	0	0	0	0	0	0	0	0	0	0	0	0	0	0	0	0	0	0	3	3
		Masc	0	0	1	3	4	0	0	0	3	3	0	0	0	0	0	0	0	0	0	0	0	0	0	1	6	7				
	D	Fem	0	0	0	14	14	0	0	0	18	18	0	0	0	4	4	0	0	0	1	1	0	0	0	0	0	0	0	0	37	37
		Masc	0	0	0	5	5	0	0	0	7	7	0	0	0	1	1	0	0	0	0	0	0	0	0	0	0	0	0	0	13	13
E	Fem	0	0	0	0	0	0	0	0	2	2	0	0	0	1	1	0	0	0	4	4	0	0	0	7	7						
	Masc	0	0	0	1	1	0	0	0	2	2	0	0	0	1	1	0	0	0	3	3	0	0	0	7	7						
Subtotal			0	0	1	27	28	0	0	0	33	33	0	0	0	7	7	0	0	0	8	8	0	0	1	75	76					
CCET	A	Fem	0	0	0	0	0	0	0	0	0	0	0	0	0	0	0	0	0	0	0	0	0	0	0	0	0	0	0	0	0	0
		Masc	0	0	0	0	0	0	0	0	0	0	0	0	0	0	0	0	0	0	0	0	0	0	0	0	0	0	0	0	0	0



Universidade Federal do Estado do Rio de Janeiro – UNIRIO
 Subordinação hierárquica: Ministério da Educação – MEC
 Relatório de Atividades de 2018

	B	Fem	0	0	0	0	0	0	0	0	0	0	0	0	0	0	0	0	0	0	0	0	0	0	0	0	
		Masc	0	0	0	0	0	0	0	0	0	0	0	0	0	0	0	0	0	0	0	0	0	0	0	0	0
	C	Fem	0	0	0	0	0	0	0	0	2	2	0	0	0	0	0	0	0	0	0	0	0	0	2	2	
		Masc	0	0	0	0	0	0	0	0	0	0	0	0	0	0	0	0	0	0	0	0	0	0	0	0	0
	D	Fem	0	0	0	0	0	0	0	0	0	0	0	0	0	0	0	0	0	0	0	0	0	0	0	0	0
		Masc	0	0	0	3	3	0	0	0	4	4	0	0	0	0	0	0	0	0	0	0	0	0	7	7	
	E	Fem	0	0	0	0	0	0	0	0	1	1	0	0	0	1	1	0	0	0	0	0	0	0	2	2	
		Masc	0	0	0	0	0	0	0	0	1	1	0	0	0	1	1	0	0	0	0	0	0	0	2	2	
Subtotal			0	0	0	3	3	0	0	0	8	8	0	0	0	2	2	0	0	0	0	0	0	13	13		
CCH	A	Fem	0	0	0	0	0	0	0	0	0	0	0	0	0	0	0	0	0	0	0	0	0	0	0	0	
		Masc	0	0	0	0	0	0	0	0	0	0	0	0	0	0	0	0	0	0	0	0	0	0	0	0	0
	B	Fem	0	0	0	0	0	0	0	0	0	0	0	0	0	0	0	0	0	0	0	0	0	0	0	0	0
		Masc	0	0	0	0	0	0	0	0	0	0	0	0	0	0	0	0	0	0	0	0	0	0	0	0	0
	C	Fem	0	0	0	1	1	0	0	0	0	0	0	0	0	1	1	0	0	0	0	0	0	0	2	2	
		Masc	0	0	0	0	0	0	0	0	1	1	0	0	0	0	0	0	0	0	0	0	0	0	1	1	
	D	Fem	0	0	0	3	3	0	0	0	5	5	0	0	0	0	0	0	0	0	1	1	0	0	9	9	
		Masc	0	0	0	12	12	0	0	0	3	3	0	0	0	0	0	0	0	0	0	0	0	0	15	15	
E	Fem	0	0	0	2	2	0	0	0	0	0	0	0	0	1	1	0	0	0	0	0	0	0	3	3		
	Masc	0	0	0	0	0	0	0	0	0	0	0	0	0	1	1	0	0	0	1	1	0	0	2	2		
Subtotal			0	0	0	18	18	0	0	0	9	9	0	0	0	3	3	0	0	0	2	2	0	0	32	32	
CCJP	A	Fem	0	0	0	0	0	0	0	0	0	0	0	0	0	0	0	0	0	0	0	0	0	0	0	0	
		Masc	0	0	0	0	0	0	0	0	0	0	0	0	0	0	0	0	0	0	0	0	0	0	0	0	0
	B	Fem	0	0	0	0	0	0	0	0	0	0	0	0	0	0	0	0	0	0	0	0	0	0	0	0	0
		Masc	0	0	0	0	0	0	0	0	0	0	0	0	0	0	0	0	0	0	0	0	0	0	0	0	0
	C	Fem	0	0	0	0	0	0	0	0	0	0	0	0	0	0	0	0	0	0	0	0	0	0	0	0	0
		Masc	0	0	0	0	0	0	0	0	0	0	0	0	0	0	0	0	0	0	0	0	0	0	0	0	0
	D	Fem	0	0	0	2	2	0	0	0	1	1	0	0	0	0	0	0	0	0	0	0	0	0	3	3	
		Masc	0	0	0	1	1	0	0	0	2	2	0	0	0	0	0	0	0	0	0	0	0	0	3	3	
E	Fem	0	0	0	0	0	0	0	0	1	1	0	0	0	0	0	0	0	0	0	0	0	0	1	1		
	Masc	0	0	0	0	0	0	0	0	0	0	0	0	0	0	0	0	0	0	0	0	0	0	0	0	0	
Subtotal			0	0	0	3	3	0	0	0	4	4	0	0	0	0	0	0	0	0	0	0	0	7	7		
CLA	A	Fem	0	0	0	0	0	0	0	0	0	0	0	0	0	0	0	0	0	0	0	0	0	0	0	0	



Universidade Federal do Estado do Rio de Janeiro – UNIRIO
Subordinação hierárquica: Ministério da Educação – MEC
Relatório de Atividades de 2018

	B	Masc	0	0	0	0	0	0	0	0	0	0	0	0	0	0	0	0	0	0	0	0	0	0	0	0	0	0	
		Fem	0	0	0	0	0	0	0	0	0	0	0	0	0	0	0	0	0	0	0	0	0	0	0	0	0	0	0
	C	Masc	0	0	0	0	0	0	0	0	0	0	0	0	0	0	0	0	0	0	0	0	0	0	0	0	0	0	0
		Fem	0	0	0	1	1	0	0	0	1	1	0	0	0	0	0	0	0	0	0	0	0	0	0	0	2	2	2
	D	Masc	0	0	0	5	5	0	0	0	2	2	0	0	0	0	0	0	0	0	0	0	0	0	0	0	7	7	7
		Fem	0	0	0	2	2	0	0	0	2	2	0	0	0	0	0	0	0	0	0	0	0	0	0	0	4	4	4
	E	Masc	0	0	0	5	5	0	0	0	4	4	0	0	0	0	0	0	0	0	0	0	0	0	0	9	9	9	9
		Fem	0	1	0	0	1	0	1	0	1	2	0	1	0	3	4	0	0	0	0	0	0	0	3	0	4	7	7
		Masc	0	0	0	0	0	0	0	0	0	0	1	0	1	2	0	0	0	0	0	0	0	1	0	1	2	2	
Subtotal			0	1	0	13	14	0	1	0	10	11	0	2	0	4	6	0	0	0	0	0	0	4	0	27	31	31	
Total			0	1	1	171	173	4	2	0	211	217	0	6	0	72	78	0	0	0	22	22	4	9	1	476	490	490	

Fonte: Seção de Cadastro e Registros de Pessoal/PROGEPE, 2018.



HOSPITAL UNIVERSITÁRIO

UORG	Classe	Sexo	Titulação (Fundamental e Médio) / Regime de Trabalho																			
			Ensino Fundamental incompleto					Ensino Fundamental completo					Ensino Médio completo					TOTAL				
			20h	24h	30h	40h	Total	20h	24h	30h	40h	Total	20h	24h	30h	40h	Total	20h	24h	30h	40h	Total
HUGG	A	Fem	0	0	0	0	0	0	0	0	0	0	0	0	0	1	1	0	0	0	1	1
		Masc	0	0	0	0	0	0	0	0	0	0	0	0	0	0	4	4	0	0	0	4
	B	Fem	0	0	0	2	2	0	0	0	1	1	0	0	0	9	9	0	0	0	12	12
		Masc	0	0	0	2	2	0	0	0	4	4	0	0	0	7	7	0	0	0	13	13
	C	Fem	0	0	0	3	3	0	0	0	9	9	0	0	0	57	57	0	0	0	69	69
		Masc	0	0	1	4	5	0	0	0	12	12	0	0	1	27	28	0	0	2	43	45
	D	Fem	0	0	0	0	0	0	0	0	2	2	3	0	0	218	221	3	0	0	220	223
		Masc	0	0	0	3	3	0	0	0	1	1	2	6	0	69	77	2	6	0	73	81
	E	Fem	0	0	0	0	0	0	0	0	1	1	0	0	1	9	10	0	0	1	10	11
		Masc	0	0	0	0	0	0	0	0	0	0	0	0	0	1	1	0	0	0	1	1
	CD	Fem	0	0	0	0	0	0	0	0	0	0	0	0	0	0	0	0	0	0	0	0
		Masc	0	0	0	0	0	0	0	0	0	0	0	0	0	0	0	0	0	0	0	0
Total			0	0	1	14	15	0	0	0	30	30	5	6	2	402	415	5	36	3	446	460

Fonte: Divisão de Gestão de Pessoas - HUGG - Dados extraídos do SIAPE, 2018.



HOSPITAL UNIVERSITÁRIO

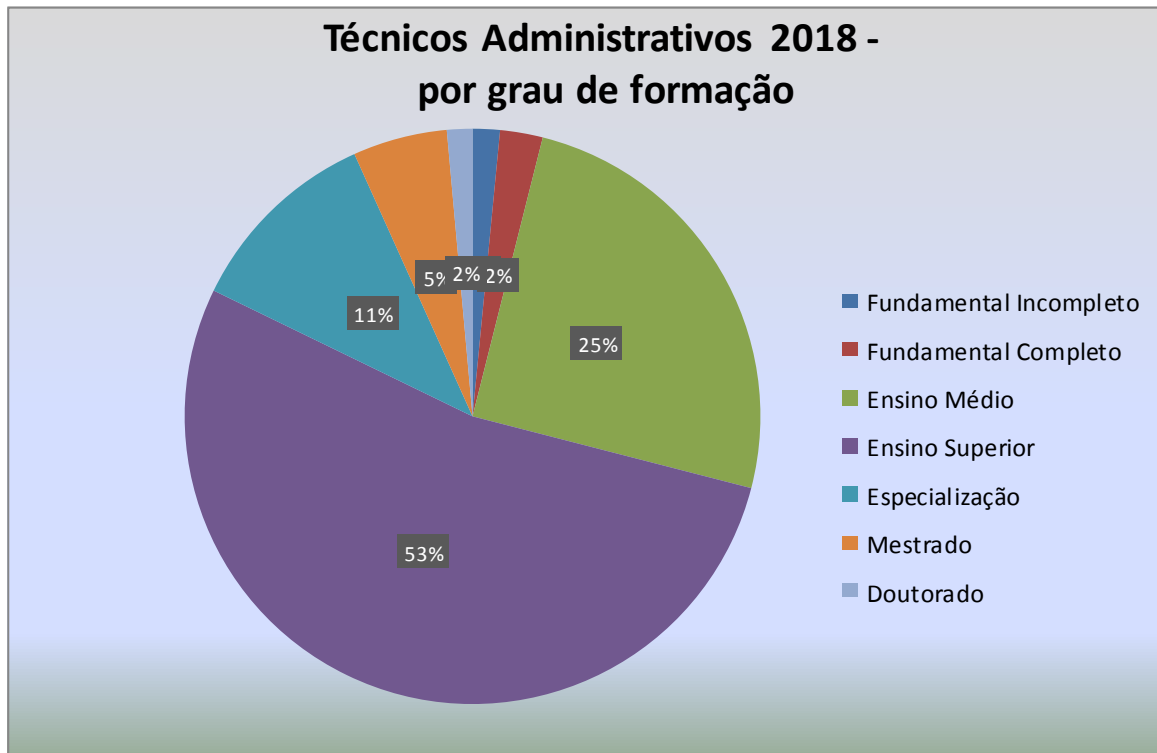
UORG	Classe	Sexo	Titulação (Graduação, Especialização, Mestrado e Doutorado) / Regime de Trabalho																													
			Ensino Superior					Especialização					Mestrado					Doutorado					TOTAL									
			20h	24h	30h	40h	Total	20h	24h	30h	40h	Total	20h	24h	30h	40h	Total	20h	24h	30h	40h	Total	20h	24h	30h	40h	Total					
HUGG		Fem	0	0	0	0	0	0	0	0	0	0	0	0	0	0	0	0	0	0	0	0	0	0	0	0	0	0	0	0	0	0
		Masc	0	0	0	0	0	0	0	0	0	0	0	0	0	0	0	0	0	0	0	0	0	0	0	0	0	0	0	0	0	0
	B	Fem	0	0	0	3	3	0	0	0	0	0	0	0	0	0	0	0	0	0	0	0	0	0	0	0	0	0	0	0	3	3
		Masc	0	0	0	3	3	0	0	0	0	0	0	0	0	0	0	0	0	0	0	0	0	0	0	0	0	0	0	0	3	3
	C	Fem	0	0	0	71	71	0	0	0	0	0	0	0	0	1	1	0	0	0	0	0	0	0	0	0	0	0	0	0	72	72
		Masc	0	0	0	21	21	0	0	0	0	0	0	0	0	1	1	0	0	0	0	0	0	0	0	0	0	0	0	0	22	22
	D	Fem	2	3	0	123	128	0	0	0	0	0	0	1	0	3	4	0	0	0	0	0	0	0	0	0	0	2	4	0	126	132
		Masc	1	18	1	40	60	0	0	0	0	0	0	0	0	1	1	0	0	0	0	0	0	0	0	0	0	1	18	1	41	61
	E	Fem	56	0	36	316	408	0	0	0	0	0	2	0	1	12	15	0	0	0	2	2	58	0	37	330	425					
		Masc	40	0	12	124	176	0	0	0	0	0	0	0	0	4	4	0	0	0	4	4	40	0	12	132	184					
	CD	Fem	0	0	0	0	0	0	0	0	0	0	0	0	0	0	0	0	0	0	0	0	0	0	0	0	0	0	0	0	0	0
		Masc	0	0	0	0	0	0	0	0	0	0	0	0	0	0	0	0	0	0	0	0	0	0	0	0	0	0	0	0	0	0
Total			99	21	49	701	870	0	0	0	0	0	2	1	1	22	26	0	0	0	6	6	101	22	50	729	902					

Fonte: Divisão de Gestão de Pessoas - HUGG - Dados extraídos do SIAPE, 2018.



3.2.1.1 QUADRO RESUMO – TÉCNICOS ADMINISTRATIVOS

Técnicos Administrativos Por grau de formação	2015	2016	2017	2018
Fundamental Incompleto	40	37	47	30
Fundamental Completo	73	66	94	47
Ensino Médio	406	443	960	492
Ensino Superior	1184	653	1004	1043
Especialização	66	203	207	217
Mestrado	48	80	97	104
Doutorado	13	13	17	28
Total	1830	1495	2426	1961



Fonte: PROGEPE, 2018.



3.2.2 TÉCNICOS ADMINISTRATIVOS AFASTADOS

UORG	NOME	CLASSE	TITULAÇÃO	REGIME DE TRABALHO	MOTIVO	LOCAL	PERÍODO	DESPESAS (em R\$ 1,00)
HUGG	ALBERTINA VARANDAS CAPELO	E	Doutorado	40	G	B	11 a 16 de junho de 2018	4.535,57
HUGG	ALAN IGOR HERZOG MAÇÃO CAMPOS	E	Especialização	40	G	C	7 a 15 de março de 2018	1.755,87
HUGG	ALAN IGOR HERZOG MAÇÃO CAMPOS	E	Especialização	40	G	B	25 de outubro de 2018	195,09
HUGG	ALBERTINA VARANDAS CAPELO	E	Doutorado	40	G	B	19 a 23 de outubro de 2018	3.779,64
Vice-Reitoria	ALESSANDRA CORRÊA PINTO	D	Especialização	40	G	B	11 a 13 de junho de 2018	396,63
HUGG	ANA BEATRIZ FERRARI DOS SANTOS	E	Especialização	30	G	B	27 a 29 de julho e 31 de agosto a 02 de setembro de 2018.	1.170,60
HUGG	ANA REGINA RAMOS AZEVEDO FERNANDES	D	Especialização	40	G	B	24 e 25 de agosto de 2018	212,06
HUGG	ANDRESSA ALINE BERNARDO BUENO	E	Especialização	40	G	B	03 a 04 de agosto de 2018	390,20
HUGG	ANGELA HENRIQUE SILVA RIBEIRO	E	Mestrado	20	G	B	10 A 15 de novembro de 2018	555,87
HUGG	CAMILLA SANTOS DA SILVA	E	Especialização	40	G	B	31 de outubro de 2018	195,10
HUGG	CAMILLA SANTOS DA SILVA	E	Especialização	40	G	B	25 a 29 de setembro de 2018	975,50
HUGG	CHRISTIANO PESSANHA CARVALHO VIANA	E	Especialização	20	G	C	10 a 17 de outubro de 2018	1.560,78



Universidade Federal do Estado do Rio de Janeiro – UNIRIO
Subordinação hierárquica: Ministério da Educação – MEC
Relatório de Atividades de 2018

HUGG	CLETY LARISA ÂNGULO LLERENA	E	Mestrado	20	G	B	20 a 23 de outubro de 2018	1.010,67
PROGEPE	CRISTIANE DA SILVA PEREIRA	D	Especialização	40	G	B	17 a 21 de setembro de 2018	1.238,61
PROGPPI	DAIANA SEABRA VENANCIO	D	Mestrado	40	G	C	12 a 24 de julho de 2018	1.611,73
HUGG	EDNA CORRÊA MOREIRA	E	Mestrado	40	G	B	28 a 30 de junho de 2018	820,05
HUGG	EDNA CORRÊA MOREIRA	E	Mestrado	40	G	B	24 a 29 de julho de 2018	1.640,10
PROGEPE	EDSON XAVIER AGUIAR	D	Graduação	40	G	B	19 de novembro de 2018	93,80
HUGG	ELIANE MIRANDA DA SILVA	E	Doutorado	40	G	B	26 a 29 de julho de 2018	2.391,10
HUGG	ELIANE MIRANDA DA SILVA	E	Doutorado	40	G	B	20 a 23 de outubro de 2018	2.548,41
PROGEPE	ELISABETE CALABRE STRAZERI	D	Médio	40	G	B	09 a 11 de outubro de 2018	1.064,36
PROGEPE	ELISABETE CALABRE STRAZERI	D	Médio	40	G	B	18 a 20 de abril de 2018	1.064,36
PROGEPE	ELISABETE CALABRE STRAZERI	D	Médio	40	G	B	17 a 21 de setembro de 2018	1.773,94
PROGEPE	ELISABETE CALABRE STRAZERI	D	Médio	40	G	B	19 e 20 de novembro de 2018	709,58
PROGEPE	ÉRIKA ALMEIDA ALVES PEREIRA	E	Mestrado	40	G	B	23 de maio de 2018	295,09
HUGG	EVANY PEREIRA MATIAS	E	Especialização	40	G	B	29 a 31 de agosto de 2018	926,32
HUGG	FATIMA CRISTIANE PINHO DE ALMEIDA DI MAIO FERREIRA	E	Especialização	40	G	B	20 a 23 de junho de 2018	2.377,47
PROGEPE	FERNANDA DE CARVALHO PEREIRA	E	Doutorado	40	G	B	17 a 20 de setembro de	1.136,80



Universidade Federal do Estado do Rio de Janeiro – UNIRIO
Subordinação hierárquica: Ministério da Educação – MEC
Relatório de Atividades de 2018

							2018	
HUGG	FLAVIA CAMPOS BARCELOS	E	Especialização	20	G	B	17 a 19 de maio de 2018	368,16
Reitoria	FLAVIA CONTIN RAMOS	E	Especialização	40	G	B	4, 11, 18, 25 de agosto e 1, 8, 15, 22 de setembro de 2018	1.449,29
PROGEPE	FLÁVIA PARIS SCALABRIN	E	Especialização	40	G	B	7 a 9 de junho de 2018	1.089,99
HUGG	FLAVIA WILLI SARMENTO	E	Especialização	40	G	B	2 e 3 de maio de 2018	572,06
HUGG	FLAVIA WILLI SARMENTO	E	Especialização	40	G	B	22 a 24 de agosto de 2018	891,55
HUGG	FRANCIANE DANTAS DE LIMA	E	Graduação	40	G	B	10 a 12 de setembro de 2018	1.071,89
HUGG	FRANCIANE DANTAS DE LIMA	E	Graduação	40	G	B	6 a 8 de dezembro de 2018	1.113,69
PROGEPE	FRANCISCO CARLOS MESQUITA	E	Graduação	40	G	B	8 a 9 de junho de 2018	0,00
Reitoria	GUSTAVO ALEXANDRINO DO NASCIMENTO	E	Especialização	40	G	B	20 e 21 de junho de 2018	473,59
CCBS	IGOR CHRISTO MIYAHIRA	E	Doutorado	40	G	B	14 a 18 de maio de 2018	1.534,00
CCBS	IGOR CHRISTO MIYAHIRA	E	Doutorado	40	G	C	21 a 25 de maio de 2018	1.534,00
Arquivo Central	ISABELA COSTA DA SILVA	E	Mestrado	40	G	B	8 A 11 de outubro de 2018	914,65
HUGG	JAKELLINE APARECIDA DIAS GUEDES	C	Especialização	40	G	B	29 de junho de 2018	172,20
HUGG	JENIFFER LOPES RODRIGUES DA SILVA	E	Especialização	40	G	B	21 a 24 de novembro de 2018	780,39
HUGG	KARLA REGINA OLIVEIRA	E	Doutorado	20	G	B	26 de fevereiro a	2.350,35



Universidade Federal do Estado do Rio de Janeiro – UNIRIO
Subordinação hierárquica: Ministério da Educação – MEC
Relatório de Atividades de 2018

	DE MOURA RONCHINI						2 de março	
HUGG	KATERINE GONÇALVES DE MORAES	E	Mestrado	40	G	B	27 de julho de 2018	211,82
HUGG	KATIA VIRGINIA OLIVEIRA BISPO	E	Superior	40	G	B	29 A 31 de agosto de 2018	674,21
HUGG	LEDA MARIA NEUMANN KEIM	E	Mestrado	30	G	B	15 a 18 de maio de 2018	1.136,03
HUGG	LÍVIA TEIXEIRA DE MATTOS	E	Especialização	40	G	B	9 a 20 de julho de 2018	2.341,17
PROGPPI	LUCIENE PEREIRA NUNES	D	Mestrado	40	G	C	24 a 30 de setembro de 2018	1.170,35
PROGEPE	LUISIANE COSTA FERNANDES	E	Especialização	40	G	B	11 A 14 de julho de 2018	1.022,50
HUGG	MARIA BEATRIZ DE ASSIS VEIGA	E	Graduação	40	G	B	26 a 29 de julho de 2018	1.012,85
PROGEPE	MARIANA BUARQUE ARAUJO	E	Especialização	40	G	B	11 a 13 de junho de 2018	725,81
PROGEPE	MARIANA BUARQUE ARAUJO	E	Especialização	40	G	B	22 a 23 de novembro de 2018	502,34
Reitoria	MARIANA DE OLIVEIRA TARGINO MACHADO	E	Especialização	40	G	B	15 a 17 de agosto de 2018	1.140,99
PROGEPE	MONICA DE FATIMA VETROMILLE RIBEIRO	E	Mestrado	40	G	B	18 a 20 de abril de 2018	1.370,70
HUGG	MÚRIA CAVALCANTE VIEGAS	E	Especialização	40	G	B	28 a 30 de setembro de 2018	0,00
HUGG	NAILA PIRES NUNES	D	Especialização	40	G	B	29 A 31 de agosto de 2018	608,12
HUGG	NANCY GUIMARAES FERREIRA SILVA	C	Graduação	40	G	B	22 a 27 de agosto de 2018	769,60
HUGG	NATHALIE FERREIRA DE ANDRADE	D	Especialização	40	G	C	30 de maio a 14 de junho de 2018	1.590,52
PROGEPE	NILSON ALVES DE	D	Graduação	40	G	B	10 a 11 de	280,55



Universidade Federal do Estado do Rio de Janeiro – UNIRIO
Subordinação hierárquica: Ministério da Educação – MEC
Relatório de Atividades de 2018

	OLIVEIRA						outubro de 2018	
PROGEPE	NILSON ALVES DE OLIVEIRA	D	Graduação	40	G	B	19 de novembro de 2018	140,27
HUGG	PALOMA GUEDES CAVALCANTI	D	Mestrado	40	G	B	23 a 27 de agosto de 2018	1.045,63
PROPLAN	PAULO ROBERTO PEREIRA DOS SANTOS	D	Mestrado	40	G	C	28 de abril a 06 de maio de 2018	908,38
PROPLAN	PAULO ROBERTO PEREIRA DOS SANTOS	D	Mestrado	40	G	B	21 a 22 de novembro de 2018	908,38
PROGEPE	PRISCILLA PALMEIRAS FREITAS DE MORAES	E	Mestrado	40	G	B	01 a 05 de outubro de 2018	1.096,20
HUGG	RAPHAEL SAMPAIO DOS SANTOS	E	Mestrado	40	G	B	28 de julho de 2018	243,71
HUGG	RAQUEL GOELZER MACHADO DOS SANTOS	E	Especialização	40	G	B	11 a 12 de abril de 2018	362,33
HUGG	RITA FARIAS OLIVEIRA	E	Especialização	40	G	B	30 de outubro a 02 de novembro de 2018	1.170,60
Auditoria	ROGÉRIO RUIZ	E	Especialização	40	G	B	05 a 09 de novembro de 2018	1.230,15
PROGEPE	RONALDO DE OLIVEIRA SANTOS	D	Graduação	40	G	B	7 a 9 de maio de 2018	326,90
HUGG	RONALDO RIBEIRO SAMPAIO	E	Especialização	40	G	B	26 a 28 de setembro de 2018	1.275,15
HUGG	RONALDO RIBEIRO SAMPAIO	E	Especialização	40	G	B	31 de outubro de 2018	425,05
HUGG	ROSILENE ALVES FERREIRA	D	Especialização	40	G	B	29 a 31 de agosto de 2018	318,11
HUGG	SABRINA CAMPOS FERREIRA	E	Mestrado	40	G	B	24 de julho de 2018	234,56
PROGEPE	SILVIA ELANA SANTOS DA SILVA	D	Especialização	40	G	B	18 A 21 de setembro de	534,11



Universidade Federal do Estado do Rio de Janeiro – UNIRIO
Subordinação hierárquica: Ministério da Educação – MEC
Relatório de Atividades de 2018

							2018	
Reitoria	SILVIA FREITAS DOS SANTOS	D	Graduação	40	G	B	5 a 12 de maio de 2018	1.500,76
HUGG	SILVIA HELENA DA SILVA FIGUEIRA	E	Especialização	40	G	B	29 A 31 de agosto de 2018	682,08
HUGG	SILVIA HELENA DA SILVA FIGUEIRA	E	Especialização	40	G	B	22 a 27 de agosto de 2018	1.364,16
HUGG	SIMONE DE OLIVEIRA CASTRO ALVES DO NASCIMENTO	D	Médio	40	G	B	25 a 27 de setembro de 2018	269,17
HUGG	SOLANGE PEREIRA CAMPOS	E	Mestrado	40	G	B	04 a 06 de dezembro de 2018	1.202,25
CCBS	SUELY RODRIGUES DOS SANTOS	E	Doutorado	40	G	B	10 a 14 de setembro de 2018	5.047,19
PROPGPI	TANIA MARIA RODRIGUES DE FRANÇA	D	Doutorado	40	G	B	22 a 26 de outubro de 2018	1.401,55
PROGEPE	TATHIANA TEIXEIRA TAVARES	D	Especialização	40	G	B	17 a 21 de setembro de 2018	852,77
PROPLAN	VANESSA BATISTA DE OLIVEIRA	D	Graduação	40	G	B	21 a 26 de outubro de 2018	799,60
PROGEPE	VIVIANE NEVES QUINTANILHA ABDALLA	E	Especialização	40	G	B	11 A 14 de julho de 2018	844,48
HUGG	WASHINGTON ALVES DOS SANTOS JUNIOR	E	Especialização	40	G	B	29 A 31 de agosto de 2018	585,30
PROGEPE	RONALDO DE OLIVEIRA SANTOS	D	Graduação	40	G	B	24 a 26 de outubro de 2018	326,90
PROGEPE	EDSON XAVIER AGUIAR	D	Graduação	40	G	B	24 a 26 de outubro de 2018	281,40
HUGG	CLAUDIA MARA FIDELES DA CONCEIÇÃO BASILIO	E	Especialização	40	G	B	17 e 18 de novembro de 2018	390,20
Reitoria	GUSTAVO ALEXANDRINO	E	Especialização	40	G	B	20 a 24 de	1.183,98



Universidade Federal do Estado do Rio de Janeiro – UNIRIO
Subordinação hierárquica: Ministério da Educação – MEC
Relatório de Atividades de 2018

	DO NASCIMENTO						novembro de 2018	
HUGG	EDNA CORRÊA MOREIRA	E	Mestrado	40	G	B	22 a 24 de novembro de 2018	852,03
PROGEPE	FERNANDA DE CARVALHO PEREIRA	E	Doutorado	40	G	B	11 de dezembro de 2018	284,20
PROGEPE	PRISCILLA PALMEIRAS FREITAS DE MORAES	E	Mestrado	40	G	B	11 de dezembro de 2018	219,24
PROEXC	ANA CAROLINA BARBOSA CARPINTERO	E	Especialização	40	C	B	01 de novembro de 2018 a 28 de fevereiro de 2019	28.415,64
HUGG	ANDRÉ FREDERICO MARTINS	D	Especialização	40	C	B	22 de agosto a 30 de dezembro de 2018	16.490,27
COMSO	EBERSON DOS SANTOS SARMENTO	D	Médio	40	C	C	1º de março de 2018 a 31 de junho de 2018	9.787,84
PROGEPE	ÉRIKA ALMEIDA ALVES	E	Mestrado	40	C	B	01 de agosto a 20 de dezembro de 2018	38.977,80
HUGG	FABIANA DOS SANTOS CAROLINO FIRMO PEREIRA	E	Mestrado	40	B	B	1 de abril de 2018 a 31 de março de 2019	87.116,94
PROEXC	FRANCISCO DANIEL DA SILVA MONTEIRO	E	Especialização	40	B	B	13 de agosto a 23 de novembro de 2018	16.833,27
PRAE	JÉSSICA OLIVEIRA MONTEIRO	E	Graduação	40	C	B	01 de junho de 2018 a 21 de dezembro de 2018	31.417,17
PROGEPE	MARIANA FLORES FONTES PAIVA	E	Mestrado	40	C	B	4 de junho de 2018 a 28 de fevereiro de 2020	57.312,15
PROPLAN	PATRICIA GIGLIO AZEVEDO	D	Mestrado	40	E	C	05 de março a 05 de abril de 2018	4.679,12



Universidade Federal do Estado do Rio de Janeiro – UNIRIO
Subordinação hierárquica: Ministério da Educação – MEC
Relatório de Atividades de 2018

AC	PAULINA APARECIDA MARQUES VIEIRA	E	Mestrado	40	C	B	01 de outubro de 2018 a 01 de outubro de 2019	25.890,12
CCBS	RAQUEL DE ALMEIDA FERRANDO NEVES	E	Doutorado	40	E	C	1º de fevereiro de 2018 a 31 de outubro de 2018	81.118,80
HUGG	RODRIGO DE OLIVEIRA RIBEIRO	E	Mestrado	40	C	B	20 de abril de 2018 a 29 de fevereiro de 2020	75.586,65
BIBLIOTECA SETORIAL DO CCET	RODRIGO FLORO	E	Graduação	40	B	C	03 de setembro a 04 de dezembro de 2018	14.940,80
HUGG	ROSANNA VILARDO MANNARINO	E	Mestrado	40	C	B	01 de maio a 31 de julho de 2018	44.547,40
CCBS	ROSILENE REMOS GONÇALVES	D	Mestrado	40	C	B	10 de abril de 2018 a 28 de fevereiro de 2019	54.047,94
PROGEPE	VIVIAN DE ALMEIDA MATTOS	E	Mestrado	40	C	B	13 de março de 2017 a 01 de junho de 2018	38.471,25
ARQUIVO CENTRAL	ALICE VERIDIANA DE SOUSA	E	Especialização	40	E	B	2 de abril a 2 de junho de 2018 e 13 de junho de 2018 a 13 de julho de 2018	22.142,85
HUGG	CARLOS JOSÉ MORENO PINTO	C	Mestrado	40	E	B	3 de março a 31 de maio de 2018	14.729,83
CCBS	JULIANA COSTA CARVALHO	D	Especialização	40	E	B	03 de setembro a 01 de dezembro de 2018	13.166,56
CCBS	KARLA VERONICA MENDES DA SILVA	D	Especialização	40	E	B	10 de outubro de 2017 a 8 de dezembro de 2017	0,00
CCBS	KARLA VERONICA MENDES DA SILVA	D	Especialização	40	E	B	1 de abril a 30 de abril de 2018	4.001,88



Universidade Federal do Estado do Rio de Janeiro – UNIRIO
Subordinação hierárquica: Ministério da Educação – MEC
Relatório de Atividades de 2018

PROEXC	NEWLEY MAGALHÃES	E	Mestrado	40	E	B	1 de março a 30 de maio de 2018	0,00
CCBS	SOELY DAS GRAÇAS FAGUNDES	D	Graduação	40	D	B	2 a 31 de maio de 2018	3.998,03
PROGRAD	DIANA CRISTINA ALVES DA PENHA GRIJÓ DOS SANTOS	E	Especialização	40	E	B	01 a 31 de outubro de 2018	7.591,25
CCBS	LUCIANA PRATA DA PASCHOA	D	Especialização	40	E	B	15 de fevereiro a 15 de maio de 2018	3.323,17
CCH	ANELIZE PIRES REYNOZO DA SILVA	E	Mestrado	40	E	B	24 de abril a 23 de julho de 2018	25.890,12
CCBS	EMANUELE GALDINO MARCULINO	D	Especialização	40	E	B	04 de junho a 01 de setembro de 2018	13.016,94
PROGEPE	MARCUS FELIPE CAVALCANTI DE BARROS	D	Graduação	40	E	B	21 de abril a 18 de agosto de 2018	14.467,54
PROPLAN	PATRICIA GIGLIO AZEVEDO	D	Mestrado	40	E	B	05 de março a 05 de abril de 2018	0,00
ENGENHARIA	FABIANA MAGALHÃES MONTEIRO COSTA	E	Graduação	40	E	B	02 de julho a 30 de setembro de 2018	16.843,72
PROGEPE	ALINE BÁRBARA GARCIA LIMA	E	Mestrado	40	E	B	06 de agosto a 04 de setembro; 10 de setembro a 09 de outubro e 15 de outubro a 13 de novembro de 2018	25.314,79
AC	JAQUELINE WENDERROSKY JOSE LOPES VELOSO	E	Mestrado	40	E	B	1 de outubro a 31 de dezembro de 2018	25.890,12
Reitoria	FABIO DE ALMEIDA SOARES	E	Especialização	40	E	B	27 de agosto a 11 de outubro e 5 de novembro a	22.388,89



Universidade Federal do Estado do Rio de Janeiro – UNIRIO
Subordinação hierárquica: Ministério da Educação – MEC
Relatório de Atividades de 2018

							20 de dezembro de 2018	
Reitoria	GUSTAVO NAZARÉ LIVRAMENTO	D	Mestrado	40	E	B	15 de agosto a 15 de novembro de 2018	14.236,29
HUGG	ROSANGELA SOUZA KALIL	E	Mestrado	40	E	B	15 de agosto a 15 de novembro de 2018	26.899,83
HUGG	MARIA ALICE DA SILVA PAES	E	Mestrado	40	E	B	15 de outubro a 13 de novembro de 2018; 21 de novembro a 20 de dezembro de 2018; 07 de janeiro de 2019 a 05 de fevereiro de 2019	36.644,20
PROGEPE	PERLA FONTAN PERES	D	Especialização	40	E	B	05 de novembro a 04 de dezembro de 2018	3.851,66
Reitoria	GABRIELLA MARTINS DA SILVA PRAÇA	E	Mestrado	25	E	C	31 de janeiro de 2019 a 01 de março de 2019	0,00
CCBS	RODRIGO CARDOSO PONSO	D	Graduação	40	E	B	07 de janeiro de 2019 a 06 de abril de 2019	0,00
PROGEPE	MÁRCIA CRISTINA SOARES DOS REIS	D	Especialização	40	E	B	07 de janeiro de 2019 a 07 de março de 2019	0,00
PROGEPE	FÁTIMA RIGUEIRA DE CASTRO	D	Especialização	40	E	B	02 de janeiro de 2019 a 02 de março de 2019	0,00
PROGEPE	MARIANA BUARQUE ARAUJO	E	Especialização	40	E	B	07 de janeiro de 20019 a 09 de abril de 2019	0,00



Universidade Federal do Estado do Rio de Janeiro – UNIRIO
Subordinação hierárquica: Ministério da Educação – MEC
Relatório de Atividades de 2018

Reitoria	CAMILA MARIA RIO PINTO	D	Graduação	40	E	B	04 de fevereiro de 2019 a 04 de maio de 2019	0,00
SCRP	ANA PAULA FONSECA CAVALCANTE DA COSTA	D	Especialização	40	E	B	09 de janeiro de 2019 a 09 de março de 2019	0,00
CEAD	LUIZ FERNANDO VALLE	E	Especialização	40	E	B	11 de janeiro de 2019 a 10 de abril de 2019	0,00
Total	137	Despesa Total						1.013.636,29

Fonte: Setor de Formação Permanente/DAFFP/DDP/PROGEPE, 2017.

LEGENDA:

1 - Não considerado licença médica como afastamento.

2 - Motivos:

A - Qualificação – Especialização

B - Qualificação – Mestrado

C - Qualificação – Doutorado

D - Qualificação - Pós-Doutor

E - Outra Qualificação

F - À disposição de outros órgãos

G - Outros afastamentos

H - Sem vencimentos

3 - LOCAIS:

A – UNIRIO

B – País

C – Exterior

4 - Considerado como despesa o pessoal cedido que não for reembolsado pela entidade à qual foi cedido o servidor, bem como as despesas com os afastamentos para servir em outro órgão ou entidade, mandato eletivo, e estudo ou missão no exterior ou no país, não caracterizados como capacitação.



3.2.3 TÉCNICOS ADMINISTRATIVOS – DESPESAS EFETUADAS

Tipo de Despesas - Pessoal	Valor 2017 (em R\$)	Valor 2018 (em R\$)	2017/2018
Ativo (inclui INSS, previdência oficial, abono de férias, 13º salário, etc)	108.435.272,23	109.779.160,16	1.343.887,93
Inativo	49.077.804,21	50.780.284,59	1.702.480,38
Pensionista	10.276.663,81	5.363.988,73	4.912.675,08
Despesas com pessoal cedido – técnico administrativo	400.620,94	1.484.080,04	1.083.459,10
Despesas com afastamento País / Exterior – técnico-administrativo	67.735,64	88.294,36	20.558,72

Fonte: PROGEPE, 2019.



3.2.4 TÉCNICOS ADMINISTRATIVOS – PESSOAS PORTADORAS DE DEFICIÊNCIA

Tipos	Ensino Fundamental Incompleto	Ensino Fundamental Completo	Ensino Médio Completo	Graduado	Especialista	Mestre	Doutor	Total Geral
Surdo cegueira	-	-	-	-	-	-	-	-
4Surdez	-	-	-	-	-	-	-	-
Deficiência Auditiva	-	-	-	2	1	-	-	3
Cegueira	-	-	3	1	-	-	-	4
Baixa Visão	-	-	-	3	1	-	-	4
Deficiência Física	-	-	2	2	1	-	-	5
Deficiência Múltipla	-	-	-	-	-	-	-	-
Deficiência Mental (intelectual)	-	-	-	-	-	-	-	-
Altas Habilidades / Superdotação	-	-	-	-	-	-	-	-
Transtornos Globais de Desenvolvimento	-	-	-	-	-	-	-	-
Total	-	-	5	8	3	-	-	16

Fonte: PROGEPE, 2018.

OBS: O objetivo é identificar o quantitativo de técnicos administrativos com algum tipo de limitação física ou intelectual, a fim de informar aos setores competentes no âmbito da Universidade para a adoção de medidas visando ao atendimento no que se refere à acessibilidade, se for o caso.



3.2.5 TÉCNICOS ADMINISTRATIVOS POR FAIXA ETÁRIA

Faixa Etária	Fem	Masc	Total Geral
Até 24 anos	0	4	4
De 25 a 29 anos	28	23	51
De 30 a 34 anos	67	44	111
De 35 a 39 anos	57	57	114
De 40 a 44 anos	30	20	50
De 45 a 49 anos	37	28	65
De 50 a 54 anos	39	25	64
De 55 a 59 anos	22	34	56
De 60 a 64 anos	28	28	56
De 65 ou mais	7	21	28
Total	315	284	599

Fonte: Seção de Cadastro e Registros de Pessoal/DGPA/PROGEPE, 2018.



4 GRADUAÇÃO

4.1 GRADUAÇÃO – VAGAS 2018

Código	Nome	Grau	Turno	Modalidade	1º semestre 2018				2º semestre 2018			
					Vagas novas	Vagas reman.	Vagas PE	Total 1º sem	Vagas novas	Vagas reman.	Vagas PE	Total 2º sem
15782	Enfermagem	Bacharelado	Integral	Presencial	60	15	1	76	60	13	2	75
15783	Medicina	Bacharelado	Integral	Presencial	80	15	1	96	80	6	1	87
15784	Nutrição	Bacharelado	Integral	Presencial	57	15	1	73	57	8	2	67
15786	Ciências Biológicas	Bacharelado	Integral	Presencial	35	15	1	51	35	17	2	54
15789	Biomedicina	Bacharelado	Integral	Presencial	35	15	2	52	35	17	2	54
100207	Ciências Biológicas	Licenciatura	Integral	Presencial	15	15	1	31	15	10	2	27
1101775	Ciências Ambientais	Bacharelado	Noturno	Presencial	50	15	0	65	50	15	0	65
1103343	Ciências da Natureza	Licenciatura	Noturno	Presencial	30	15	0	45	30	15	0	45
1160031	Nutrição	Bacharelado	Noturno	Presencial	30	15	0	45	30	15	0	45
1163653	Biologia	Licenciatura	Noturno	Presencial	15	15	0	30	15	15	0	30
TOTAL CCBS					407	150	7	564	407	131	11	549
20065	Sistemas de Informação	Bacharelado	Integral	Presencial	36	15	0	51	36	10	0	46



Universidade Federal do Estado do Rio de Janeiro – UNIRIO
Subordinação hierárquica: Ministério da Educação – MEC
Relatório de Atividades de 2018

108734	Matemática EaD	Licenciatura	EAD	a Distância	138	0	0	138	138	0	0	138
1101770	Matemática	Licenciatura	Noturno	Presencial	30	15	0	45	30	16	0	46
1101776	Engenharia de Produção	Bacharelado	Noturno	Presencial	25	15	0	40	25	20	0	45
TOTAL CCET					229	45	0	274	229	46	0	275
15779	Arquivologia	Bacharelado	Noturno	Presencial	40	15	0	55	40	15	0	55
15780	Biblioteconomia	Bacharelado	Matutino	Presencial	50	15	1	66	50	15	2	67
15781	Museologia	Bacharelado	Integral	Presencial	50	15	1	66	50	15	2	67
15785	Pedagogia	Licenciatura	Noturno	Presencial	50	15	0	65	50	15	0	65
20064	História	Bacharelado	Matutino	Presencial	30	15	1	46	30	15	2	47
57278	Pedagogia EaD	Licenciatura	EAD	a Distância	231	0	0	231	231	0	0	231
60936	Turismo	Bacharelado	Integral	Presencial	25	15	3	43	25	10	1	36
119100	História EaD	Licenciatura	EAD	a Distância	155	0	0	155	155	0	0	155
320064	História	Licenciatura	Matutino	Presencial	30	15	1	46	30	25	2	57
1101758	Serviço Social	Bacharelado	Noturno	Presencial	30	15	0	45	30	15	0	45
1101761	Biblioteconomia	Licenciatura	Noturno	Presencial	40	15	0	55	40	15	0	55
1101762	Filosofia	Bacharelado	Integral	Presencial	30	15	0	45	30	0	0	30
1101763	Filosofia	Licenciatura	Integral	Presencial	30	15	0	45	30	0	0	30
1128934	Pedagogia	Licenciatura	Vespertino	Presencial	50	15	3	68	50	8	3	61
1164822	Biblioteconomia	Bacharelado	Noturno	Presencial	50	15	0	65	50	15	0	65
1173591	Turismo	Licenciatura	EAD	a Distância	50	0	0	50	50	0	0	50
5000550	Museologia	Bacharelado	Noturno	Presencial	30	10	0	40	30	5	0	35
1278733	Ciências Sociais	Licenciatura	Matutino	Presencial	30	15	1	46	30	24	2	56



Universidade Federal do Estado do Rio de Janeiro – UNIRIO
Subordinação hierárquica: Ministério da Educação – MEC
Relatório de Atividades de 2018

TOTAL CCH					1001	220	11	1232	96 4	192	14	1170
115472	Administração Pública	Bacharelado	Integral	Presencial	50	15	1	66	50	15	2	67
115474	Ciência Política	Bacharelado	Integral	Presencial	50	15	1	66	50	15	2	67
15788	Direito	Bacharelado	Noturno	Presencial	72	15	0	87	72	15	0	87
TOTAL CCJP					172	45	2	219	17 2	45	4	221
15778	Teatro	Licenciatura	Integral	Presencial	15	0	0	15	15	0	0	15
15790	Música	Licenciatura	Integral	Presencial	30	8	0	38	30	8	0	38
24792	Música - MPB	Bacharelado	Integral	Presencial	20	5	0	25	0	0	0	0
26665	Música - Canto	Bacharelado	Integral	Presencial	2	0	0	2	2	0	0	2
28499	Cenografia e Indumentária	Bacharelado	Integral	Presencial	10	15	0	25	10	8	0	18
30327	Direção Teatral	Bacharelado	Integral	Presencial	3	0	0	3	3	0	0	3
32015	Música - Composição	Bacharelado	Integral	Presencial	6	4	0	10	0	4	0	4
33869	Música - Regência	Bacharelado	Integral	Presencial	2	6	0	8	2	4	0	6
35622	Interpretação	Bacharelado	Integral	Presencial	25	0	0	25	25	0	0	25
35623	Estética e Teoria do Teatro	Bacharelado	Integral	Presencial	15	15	0	30	15	15	0	30
35624	Música - Instrumento	Bacharelado	Integral	Presencial	35	52	0	87	22	42	0	64
1101759	Letras	Bacharelado	Noturno	Presencial	15	15	0	30	15	15	0	30
1101760	Letras	Licenciatura	Noturno	Presencial	15	15	0	30	15	8	0	23
TOTAL CLA					193	135	0	328	15 4	104	0	258

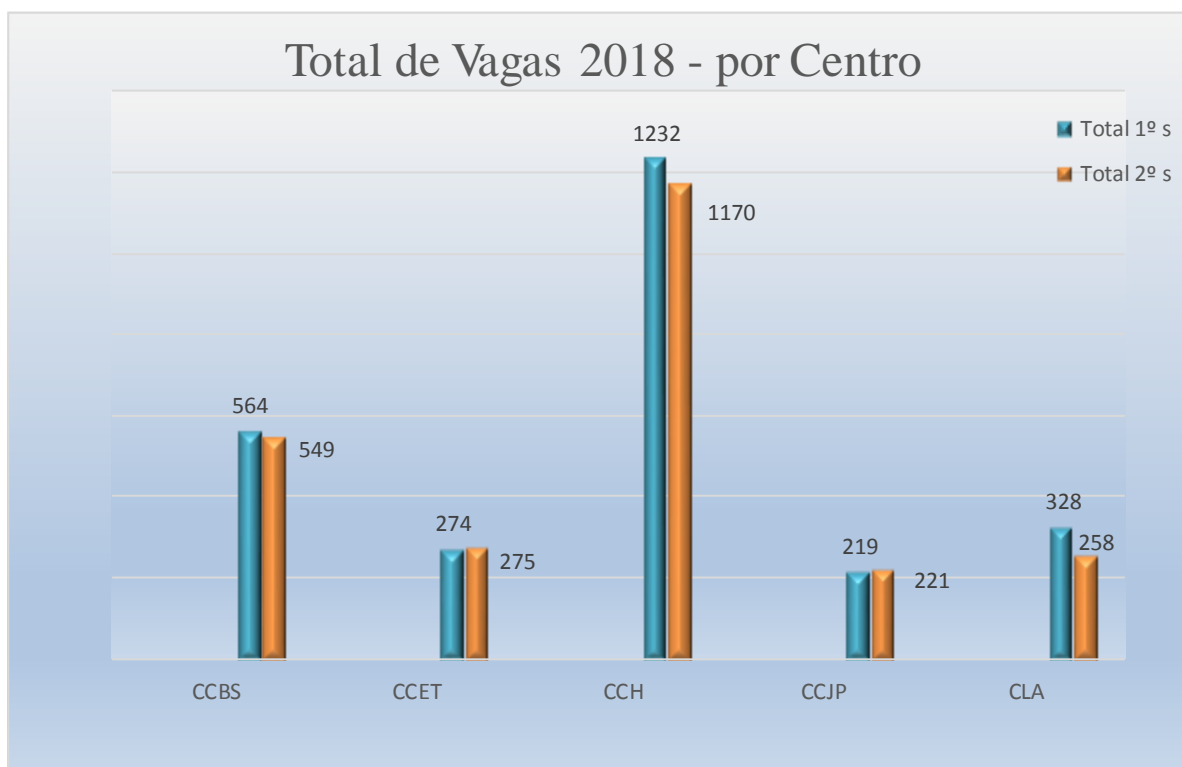
Fonte: CAEG/PROGRAD, 2018.



Universidade Federal do Estado do Rio de Janeiro – UNIRIO
Subordinação hierárquica: Ministério da Educação – MEC
Relatório de Atividades de 2018

VAGAS	1º semestre 2018				2º semestre 2018			
	Vagas novas	Vagas reman.	Vagas PE	Total 1º sem	Vagas novas	Vagas reman.	Vagas PE	Total 2º sem
TOTAL PRESENCIAL	1428	595	20	2043	1389	518	29	1936
TOTAL ENSINO A DISTÂNCIA	574	0	0	574	537	0	0	537
TOTAL GERAL	2002	595	20	2617	1926	518	29	2473
TOTAL BACHARELADO	1048	422	14	1484	1009	359	20	1388
TOTAL LICENCIATURA	954	173	6	1133	917	159	9	1085
CCBS	407	150	7	564	407	131	11	549
CCET	229	45	0	274	229	46	0	275
CCH	1001	220	11	1232	964	192	14	1170
CCJP	172	45	2	219	172	45	4	221
CLA	193	135	0	328	154	104	0	258

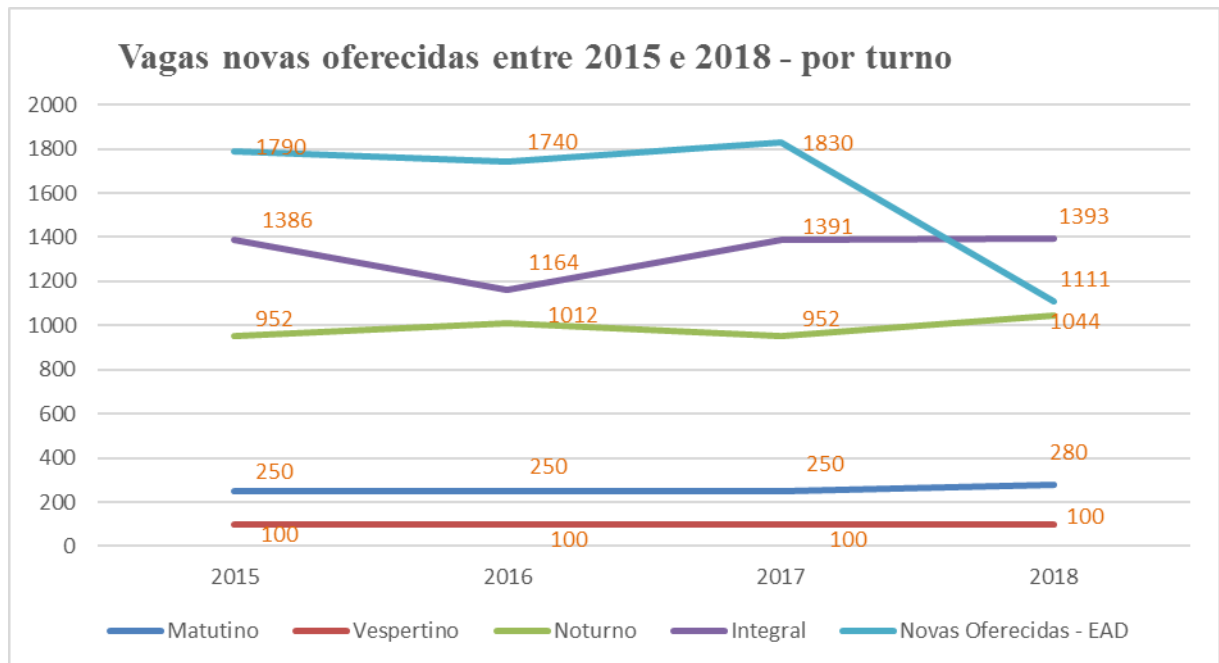
Fonte: CAEG/PROGRAD, 2018.



Fonte: CAEG/PROGRAD, 2018.

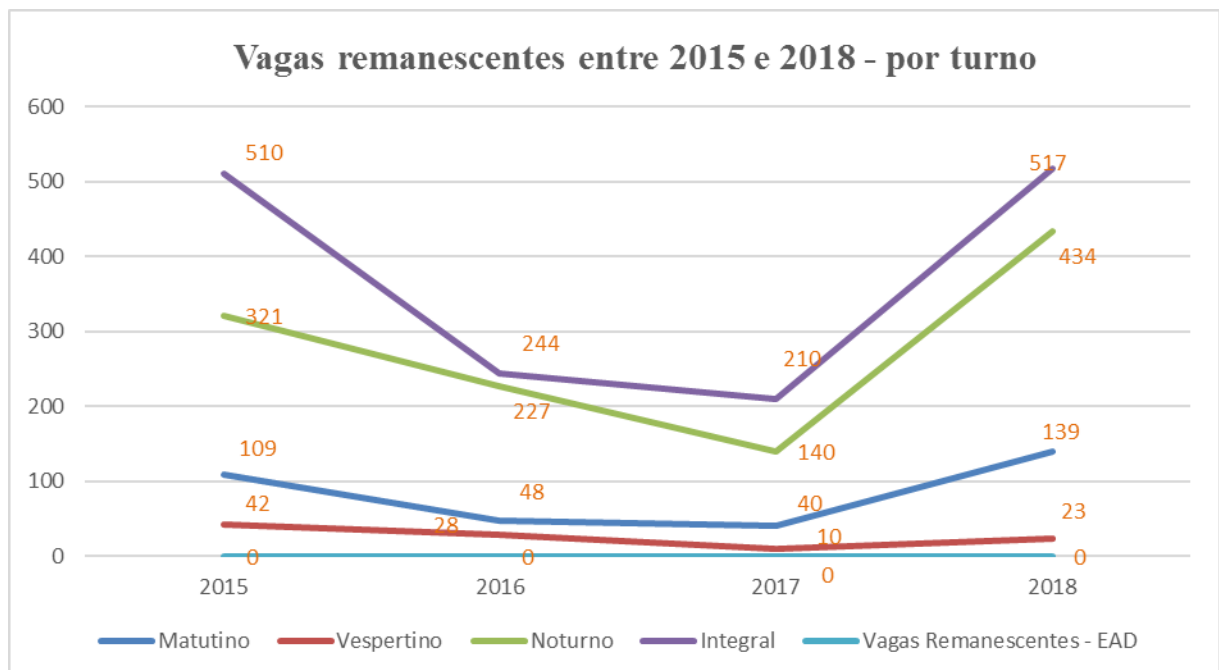
VAGAS GRADUAÇÃO	2015	2016	2017	2018
Total de Vagas Graduação	4478	4266	4523	5090
Novas Vagas Oferecidas - Presencial	2688	2526	2693	2817
Matutino	250	250	250	280
Vespertino	100	100	100	100
Noturno	952	1012	952	1044
Integral	1386	1164	1391	1393
Novas Oferecidas - EAD	1790	1740	1830	1111
Vagas Remanescentes - Presencial	982	547	400	1113
Matutino	109	48	40	139
Vespertino	42	28	10	23
Noturno	321	227	140	434
Integral	510	244	210	517
Vagas Remanescentes - EAD	0	0	0	0
Novas Vagas PE Oferecidas - Presencial				49
Matutino				12
Vespertino				6
Noturno				0
Integral				31
Novas Vagas PE Oferecidas EAD				0

Fonte: CAEG/PROGRAD, 2018.



Fonte: PROGRAD, 2018.

OBS: O quantitativo de vagas PE não foram computados no gráfico acima.



Fonte: PROGRAD, 2018.



4.2 GRADUAÇÃO – CANDIDATOS INSCRITOS PARA VAGAS EM 2018

Código	Nome	Grau	Turno	Modalidade	2018			Total
					Inscritos para vagas novas	Inscritos para vagas reman.	Inscritos para vagas PE	
15782	Enfermagem	Bacharelado	Integral	Presencial	6358	35	1	6394
15783	Medicina	Bacharelado	Integral	Presencial	7803	292	8	8103
15784	Nutrição	Bacharelado	Integral	Presencial	4222	15	4	4241
15786	Ciências Biológicas	Bacharelado	Integral	Presencial	652	10	0	662
15789	Biomedicina	Bacharelado	Integral	Presencial	2720	26	3	2749
100207	Ciências Biológicas	Licenciatura	Integral	Presencial	167	3	0	170
1101775	Ciências Ambientais	Bacharelado	Noturno	Presencial	572	4	0	576
1103343	Ciências da Natureza	Licenciatura	Noturno	Presencial	389	1	0	390
1160031	Nutrição	Bacharelado	Noturno	Presencial	2720	27	0	2747
1163653	Biologia	Licenciatura	Noturno	Presencial	950	21	0	971
TOTAL CCBS					26553	434	16	27003
20065	Sistemas de Informação	Bacharelado	Integral	Presencial	1116	12	0	1128
108734	Matemática EaD	Licenciatura	EAD	a Distância	389	0	0	389
1101770	Matemática	Licenciatura	Noturno	Presencial	788	5	0	793
1101776	Engenharia de Produção	Bacharelado	Noturno	Presencial	1134	26	0	1160
TOTAL CCET					3427	43	0	3470



Universidade Federal do Estado do Rio de Janeiro – UNIRIO
Subordinação hierárquica: Ministério da Educação – MEC
Relatório de Atividades de 2018

15779	Arquivologia	Bacharelado	Noturno	Presencial	1634	27	0	1661
15780	Biblioteconomia	Bacharelado	Matutino	Presencial	1346	5	0	1351
15781	Museologia	Bacharelado	Integral	Presencial	979	5	0	984
15785	Pedagogia	Licenciatura	Noturno	Presencial	2198	15	0	2213
20064	História	Bacharelado	Matutino	Presencial	748	1	0	749
57278	Pedagogia EaD	Licenciatura	EAD	a Distância	717	0	0	717
60936	Turismo	Bacharelado	Integral	Presencial	1561	13	2	1576
119100	História EaD	Licenciatura	EAD	a Distância	449	0	0	449
320064	História	Licenciatura	Matutino	Presencial	730	21	0	751
1101758	Serviço Social	Bacharelado	Noturno	Presencial	2004	9	0	2013
1101761	Biblioteconomia	Licenciatura	Noturno	Presencial	1659	1	0	1660
1101762	Filosofia	Bacharelado	Integral	Presencial	293	0	0	293
1101763	Filosofia	Licenciatura	Integral	Presencial	320	5	0	325
1128934	Pedagogia	Licenciatura	Vespertino	Presencial	1974	3	0	1977
1164822	Biblioteconomia	Bacharelado	Noturno	Presencial	1434	6	0	1440
1173591	Turismo	Licenciatura	EAD	a Distância	131	0	0	131
5000550	Museologia	Bacharelado	Noturno	Presencial	388	5	0	393
1278733	Ciências Sociais	Licenciatura	Matutino	Presencial	375	11	2	388
TOTAL CCH					18940	127	4	19071
115472	Administração Pública	Bacharelado	Integral	Presencial	1872	23	0	1895
115474	Ciência Política	Bacharelado	Integral	Presencial	1136	9	0	1145
15788	Direito	Bacharelado	Noturno	Presencial	144	185	0	329
TOTAL CCJP					3152	217	0	3369
15778	Teatro	Licenciatura	Integral	Presencial	30	0	0	30



Universidade Federal do Estado do Rio de Janeiro – UNIRIO
Subordinação hierárquica: Ministério da Educação – MEC
Relatório de Atividades de 2018

15790	Música	Licenciatura	Integral	Presencial	60	8	0	68
24792	Música - MPB	Bacharelado	Integral	Presencial	18	3	0	21
26665	Música - Canto	Bacharelado	Integral	Presencial	4	0	0	4
28499	Cenografia e Indumentária	Bacharelado	Integral	Presencial	409	5	0	414
30327	Direção Teatral	Bacharelado	Integral	Presencial	6	0	0	6
32015	Música - Composição	Bacharelado	Integral	Presencial	1	1	0	2
33869	Música - Regência	Bacharelado	Integral	Presencial	2	2	0	4
35622	Interpretação	Bacharelado	Integral	Presencial	49	0	0	49
35623	Estética e Teoria do Teatro	Bacharelado	Integral	Presencial	494	7	0	501
35624	Música - Instrumento	Bacharelado	Integral	Presencial	20	5	0	25
1101759	Letras	Bacharelado	Noturno	Presencial	380	4	0	384
1101760	Letras	Licenciatura	Noturno	Presencial	361	9	0	370
TOTAL CLA					1834	44	0	1878

Fonte: CENSO, 2018.



INSCRITOS PARA VAGAS	2018			
	Inscritos para vagas novas	Inscritos para vagas reman.	Inscritos para vagas PE	Total
TOTAL PRESENCIAL	52220	865	20	53105
TOTAL ENSINO A DISTÂNCIA	1686	0	0	1686
TOTAL GERAL	53906	865	20	54791
TOTAL BACHARELADO	42219	762	18	42999
TOTAL LICENCIATURA	11687	103	2	11792
CCBS	26553	434	16	27003
CCET	3427	43	0	3470
CCH	18940	127	4	19071
CCJP	3152	217	0	3369
CLA	1834	44	0	1878

Fonte: CENSO, 2018

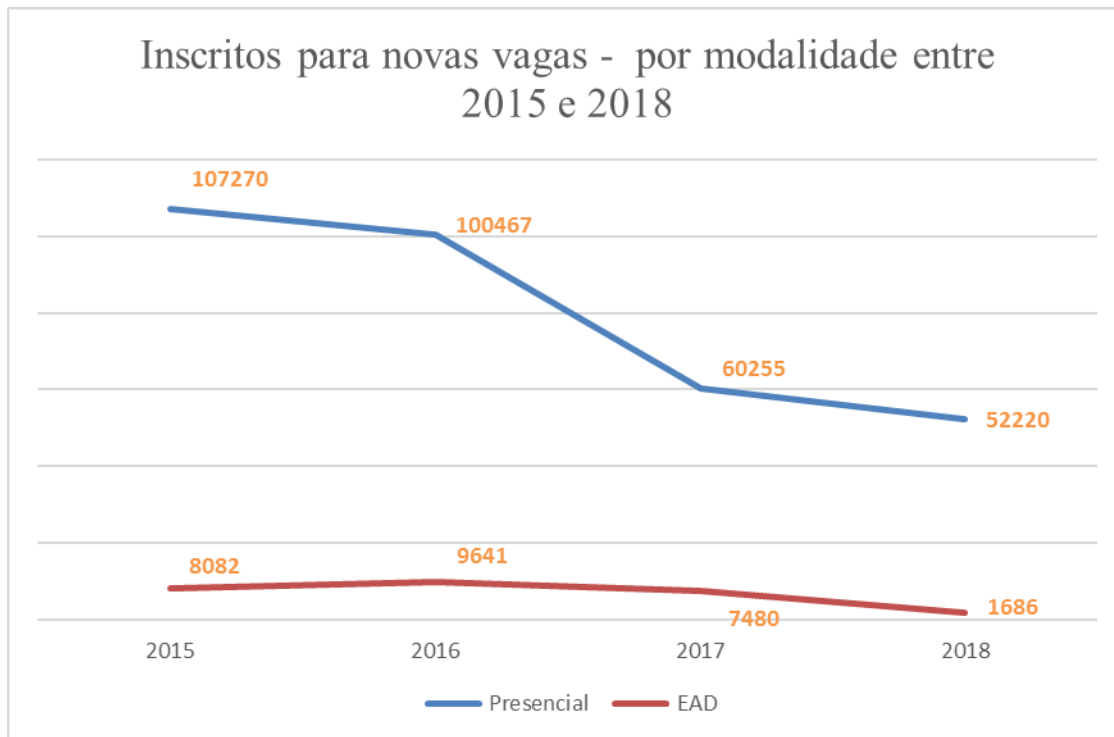


Fonte: CENSO, 2018

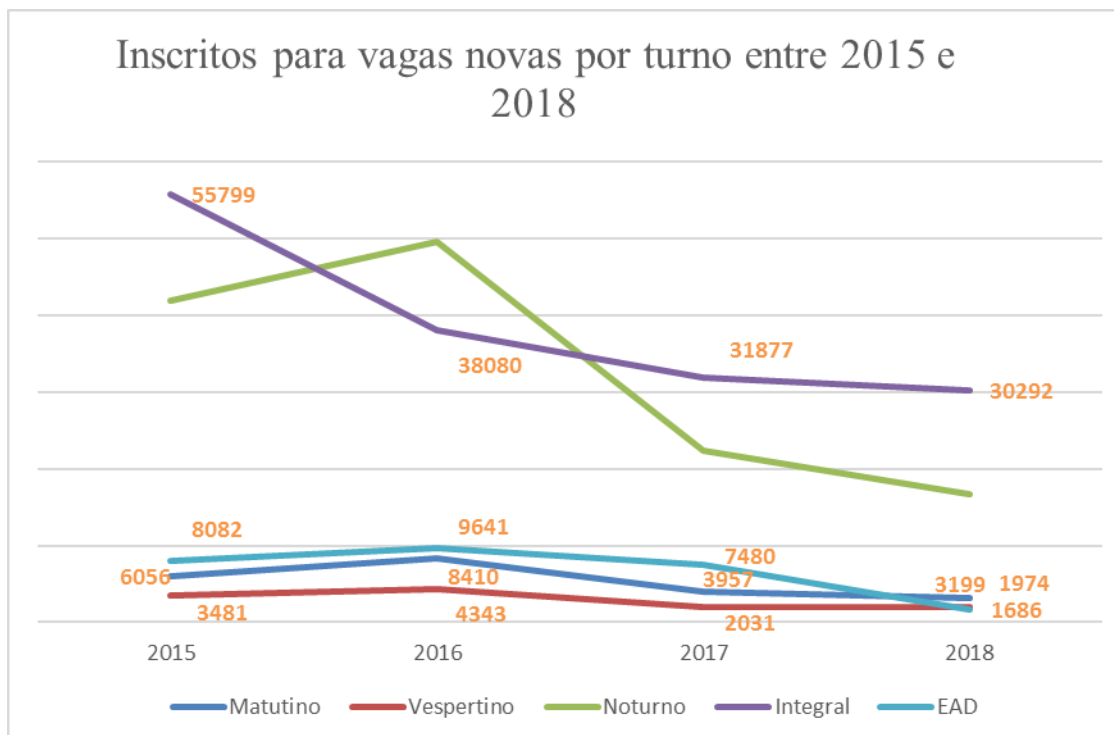


INSCRITOS PARA VAGAS - GRADUAÇÃO	2015	2016	2017	2018
Total de inscritos - Graduação	115.352	110.108	67.735	54791
Inscritos para Novas Vagas - Presencial	107.270	100.467	60.255	52220
Matutino	6.056	8.410	3.957	3199
Vespertino	3.481	4.343	2.031	1974
Noturno	41.934	49.634	22.390	16755
Integral	55.799	38.080	31.877	30292
Inscritos para Novas - EAD	8.082	9.641	7.480	1686
Inscritos para Vagas Remanescentes - Presencial	1.603	657	1.001	865
Matutino	19	26	30	38
Vespertino	4	15	13	3
Noturno	194	214	418	345
Integral	1386	402	540	479
Vagas Remanescentes - EAD	0	0	0	0
Inscritos para Novas Vagas PE Oferecidas - Presencial				20
Matutino				2
Vespertino				0
Noturno				0
Integral				18
Inscritos Vagas PE - EAD				0

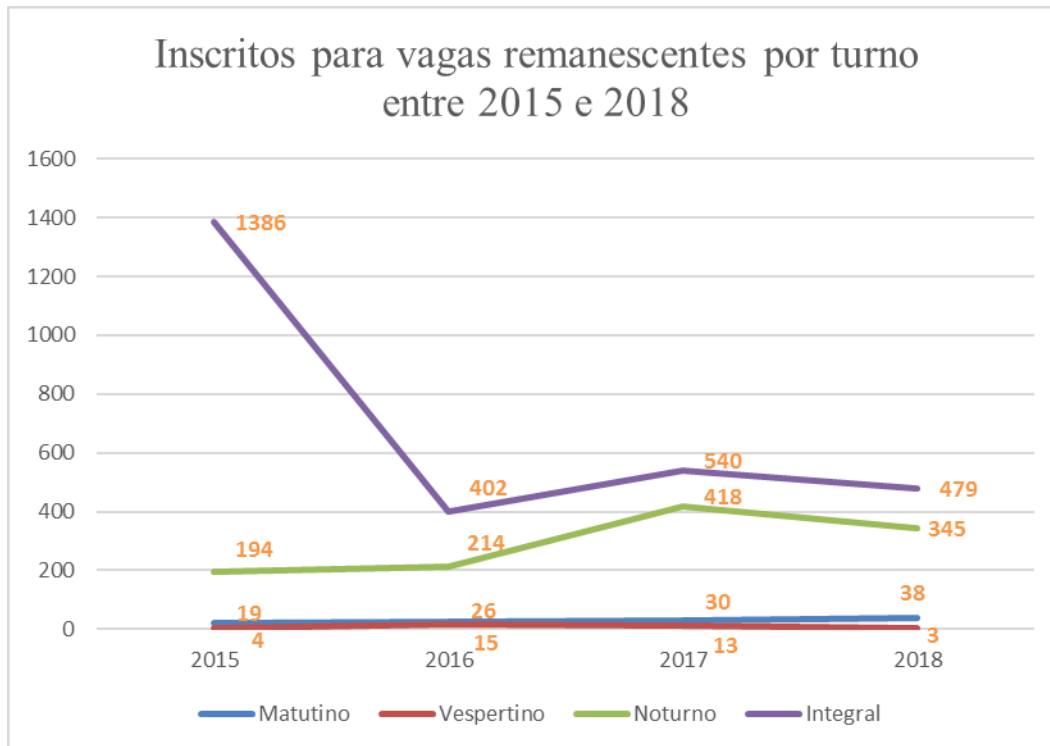
Fonte: CENSO, 2018.



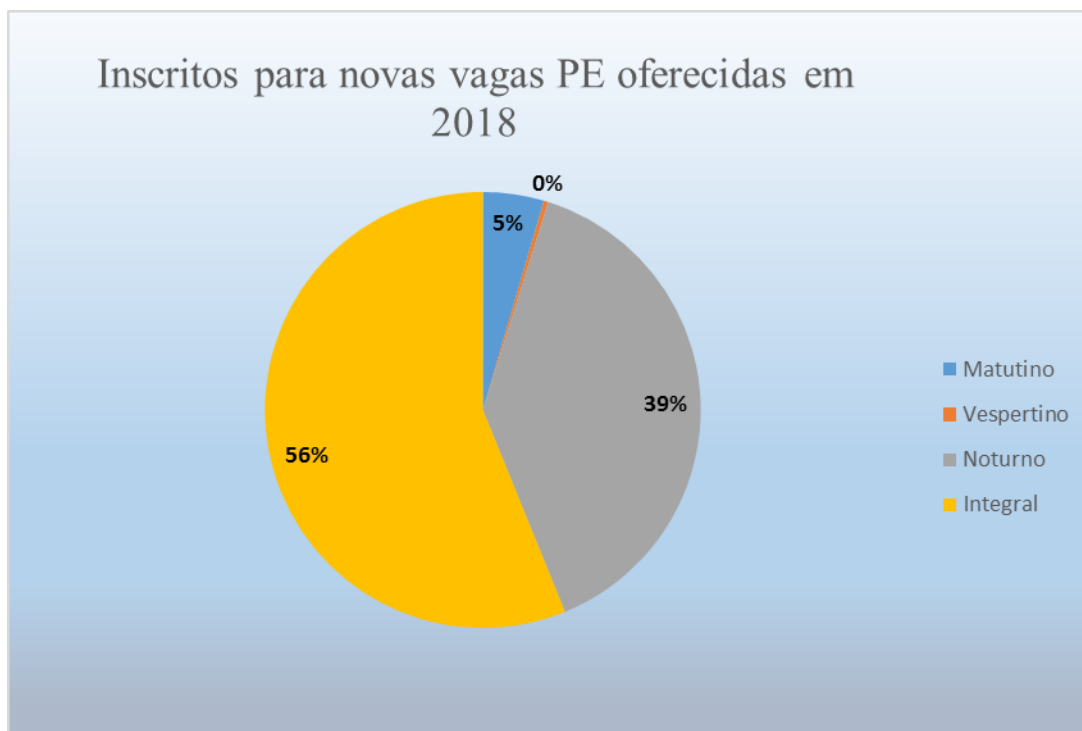
Fonte: CENSO, 2018.



Fonte: CENSO, 2018.



Fonte: CENSO, 2018.



Fonte: CENSO, 2018



4.3 GRADUAÇÃO – ALUNOS INGRESSANTES

4.3.1 GRADUAÇÃO - ALUNOS INGRESSANTES POR CURSO 2018

Cód.	Nome	Grau	Turno	Modalidade	2015	2016	2017	2018
15782	Enfermagem	Bacharelado	Integral	Presencial	103	118	115	122
15783	Medicina	Bacharelado	Integral	Presencial	192	179	163	180
15784	Nutrição	Bacharelado	Integral	Presencial	113	120	115	114
15786	Ciências Biológicas	Bacharelado	Integral	Presencial	61	67	61	63
15789	Biomedicina	Bacharelado	Integral	Presencial	66	65	73	74
100207	Ciências Biológicas	Licenciatura	Integral	Presencial	27	30	31	24
1101775	Ciências Ambientais	Bacharelado	Noturno	Presencial	85	91	86	86
1103343	Ciências da Natureza	Licenciatura	Noturno	Presencial	43	57	51	48
1160031	Nutrição	Bacharelado	Noturno	Presencial	57	62	57	62
1163653	Biologia	Licenciatura	Noturno	Presencial	25	35	28	41
TOTAL CCBS					772	824	780	814
20065	Sistemas de Informação	Bacharelado	Integral	Presencial	65	64	75	71
108734	Matemática EaD	Licenciatura	EAD	a Distância	275	7	276	296
1101770	Matemática	Licenciatura	Noturno	Presencial	39	6	49	25
1101776	Engenharia de Produção	Bacharelado	Noturno	Presencial	51	52	53	54
TOTAL CCET					430	129	453	446
15779	Arquivologia	Bacharelado	Noturno	Presencial	81	87	88	76
15780	Biblioteconomia	Bacharelado	Matutino	Presencial	87	101	97	96
15781	Museologia	Bacharelado	Integral	Presencial	77	98	99	98
15785	Pedagogia	Licenciatura	Noturno	Presencial	78	36	85	106
20064	História	Bacharelado	Matutino	Presencial	43	50	56	57
57278	Pedagogia EaD	Licenciatura	EAD	a Distância	627	650	694	708
60936	Turismo	Bacharelado	Integral	Presencial	42	44	46	56
119100	História EaD	Licenciatura	EAD	a Distância	460	435	473	443
320064	História	Licenciatura	Matutino	Presencial	51	75	54	80
1101758	Serviço Social	Bacharelado	Noturno	Presencial	49	58	61	59
1101761	Biblioteconomia	Licenciatura	Noturno	Presencial	57	75	68	66



1101762	Filosofia	Bacharelado	Integral	Presencial	24	28	28	26
1101763	Filosofia	Licenciatura	Integral	Presencial	25	25	37	27
1128934	Pedagogia	Licenciatura	Vespertino	Presencial	83	42	88	95
1164822	Biblioteconomia	Bacharelado	Noturno	Presencial	78	40	109	88
1173591	Turismo	Licenciatura	EAD	a Distância	125	93	122	130
5000550	Museologia	Bacharelado	Noturno	Presencial	25	27	29	32
1278733	Ciências Sociais	Licenciatura	Matutino	Presencial	26	29	26	32
TOTAL CCH					2038	1993	2260	2275
115472	Administração Pública	Bacharelado	Integral	Presencial	78	105	107	102
115474	Ciência Política	Bacharelado	Integral	Presencial	83	102	101	90
15788	Direito	Bacharelado	Noturno	Presencial	126	147	158	155
TOTAL CCJP					287	354	366	347
15778	Teatro	Licenciatura	Integral	Presencial	32	30	30	27
15790	Música	Licenciatura	Integral	Presencial	56	62	56	60
24792	Música - MPB	Bacharelado	Integral	Presencial	12	16	16	16
26665	Música - Canto	Bacharelado	Integral	Presencial	5	2	3	4
28499	Cenografia e Indumentária	Bacharelado	Integral	Presencial	19	17	23	19
30327	Direção Teatral	Bacharelado	Integral	Presencial	9	7	6	5
32015	Música - Composição	Bacharelado	Integral	Presencial	6	3	4	1
33869	Música - Regência	Bacharelado	Integral	Presencial	2	1	1	2
35622	Interpretação	Bacharelado	Integral	Presencial	50	53	53	47
35623	Estética e Teoria do Teatro	Bacharelado	Integral	Presencial	32	30	31	31
35624	Música - Instrumento	Bacharelado	Integral	Presencial	30	25	25	23
1101759	Letras	Bacharelado	Noturno	Presencial	24	30	35	28
1101760	Letras	Licenciatura	Noturno	Presencial	28	29	32	27
TOTAL CLA					305	305	315	290

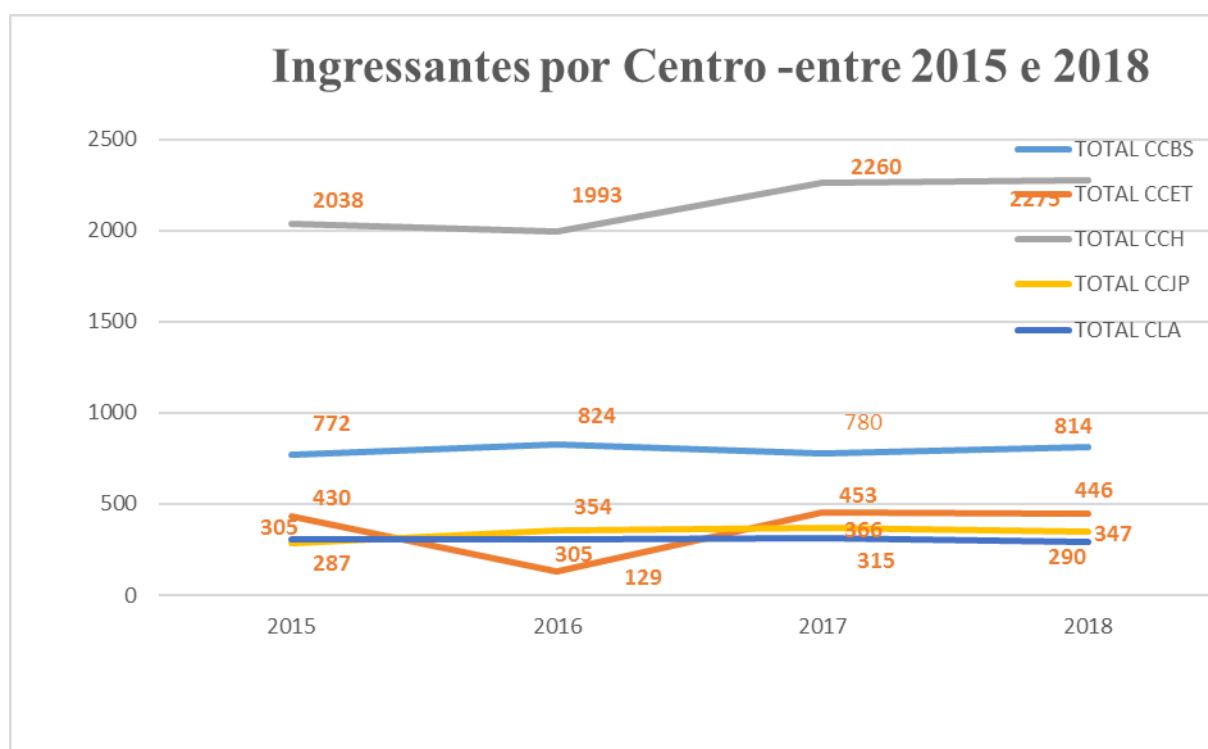
Fonte: CAEG/PROGRAD, 2018.



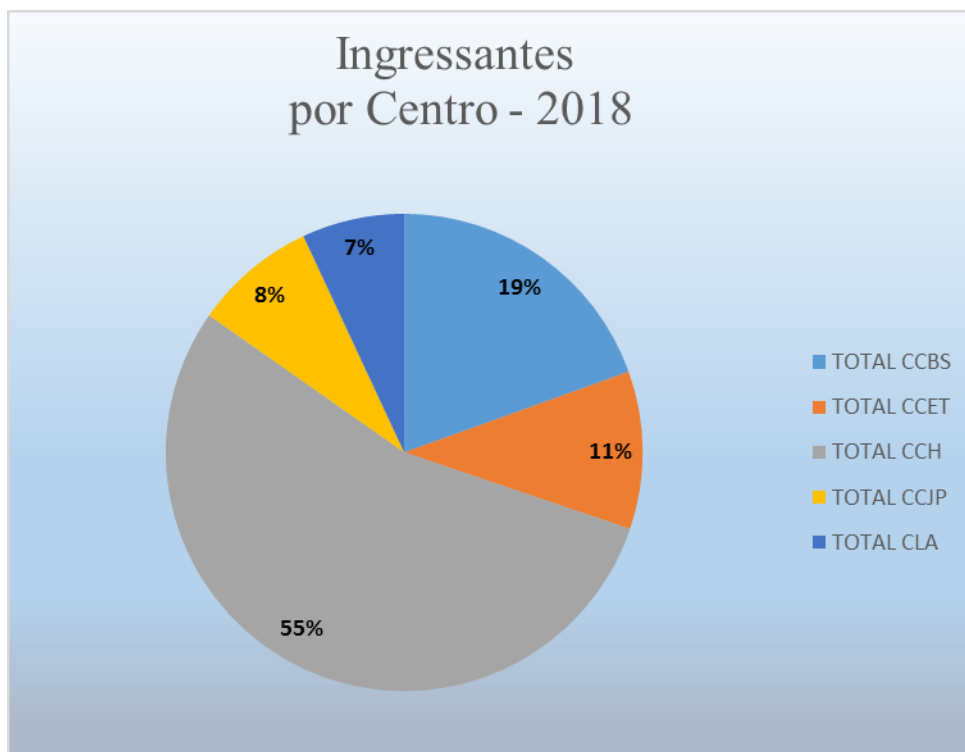
4.3.2 GRADUAÇÃO - ALUNOS INGRESSANTES POR CENTRO E MODALIDADE

	2015	2016	2017	2018
TOTAL CCBS	772	824	780	814
TOTAL CCET	430	129	453	446
TOTAL CCH	2038	1993	2260	2275
TOTAL CCJP	287	354	366	347
TOTAL CLA	305	305	315	290

Fonte: CAEG/PROGRAD, 2018.



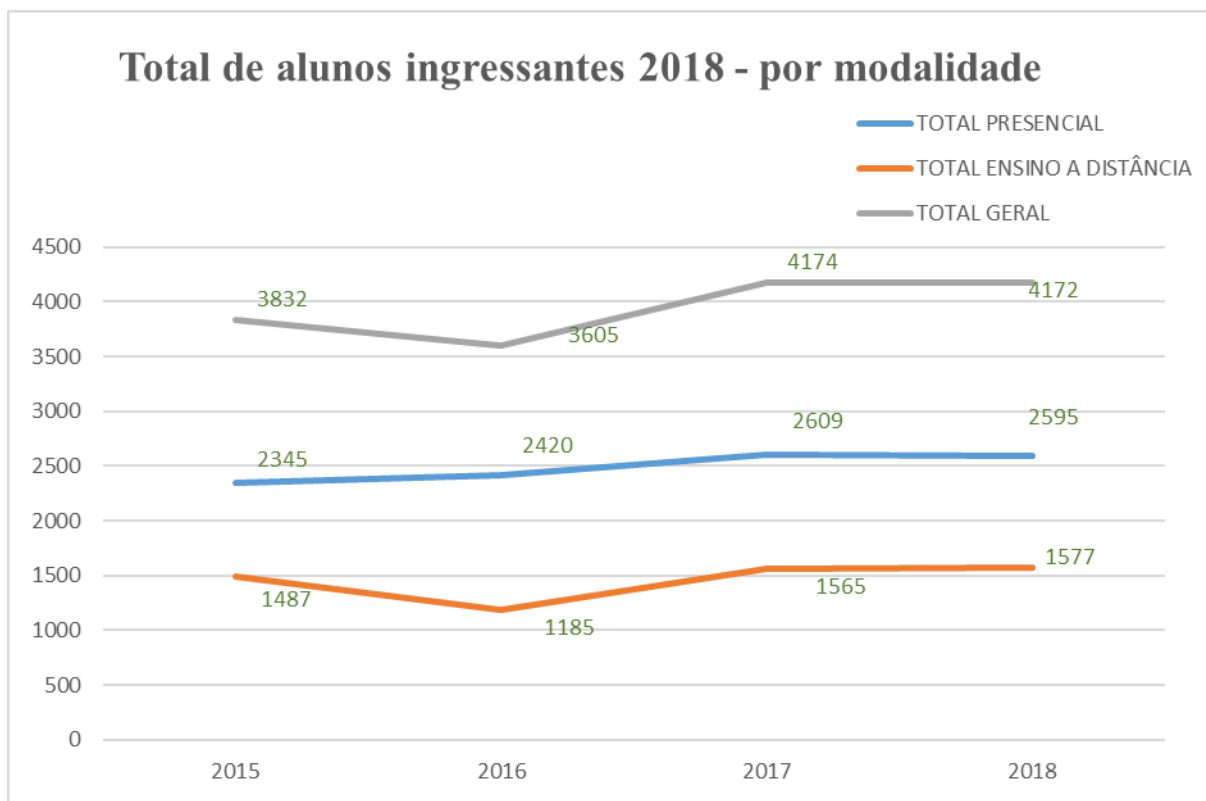
Fonte: CAEG/PROGRAD, 2018.



Fonte: CAEG/PROGRAD, 2018.

	2015	2016	2017	2018
TOTAL PRESENCIAL	2345	2420	2609	2595
TOTAL ENSINO A DISTÂNCIA	1487	1185	1565	1577
TOTAL GERAL	3832	3605	4174	4172

Fonte: CAEG/PROGRAD, 2018.



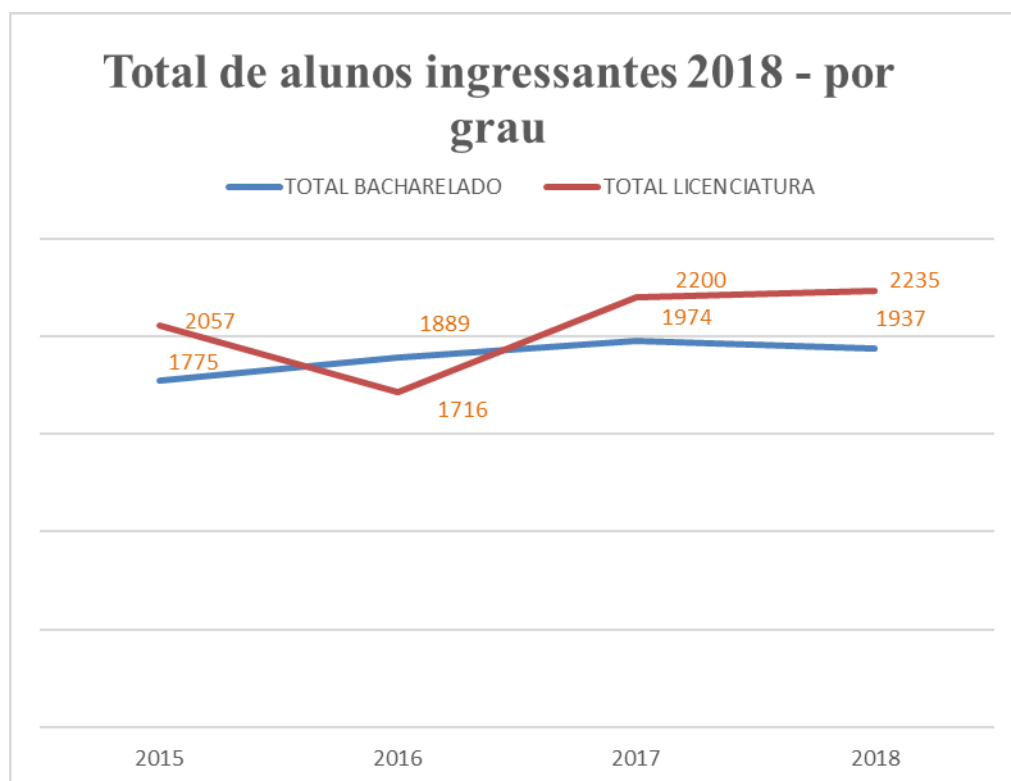
Fonte: CAEG/PROGRAD, 2018



4.3.3 GRADUAÇÃO - ALUNOS INGRESSANTES POR GRAU

	2015	2016	2017	2018
TOTAL BACHARELADO	1775	1889	1974	1937
TOTAL LICENCIATURA	2057	1716	2200	2235

Fonte: CAEG/PROGRAD, 2018



Fonte: CAEG/PROGRAD, 2018

**4.4. GRADUAÇÃO – ALUNOS CURSANDO EM NÚMEROS ABSOLUTOS ENTRE 2015 E 2018**

Código	Nome	Grau	Turno	Mod.	2015	2016	2017	2018
15782	Enfermagem	Bacharelado	Integral	Presencial	258	397	428	455
15783	Medicina	Bacharelado	Integral	Presencial	709	948	888	910
15784	Nutrição	Bacharelado	Integral	Presencial	302	432	427	449
15786	Ciências Biológicas	Bacharelado	Integral	Presencial	181	251	225	239
15789	Biomedicina	Bacharelado	Integral	Presencial	149	238	221	228
100207	Ciências Biológicas	Licenciatura	Integral	Presencial	74	101	104	106
1101775	Ciências Ambientais	Bacharelado	Noturno	Presencial	218	304	285	288
1103343	Ciências da Natureza	Licenciatura	Noturno	Presencial	70	106	114	119
1160031	Nutrição	Bacharelado	Noturno	Presencial	130	183	199	212
1163653	Biologia	Licenciatura	Noturno	Presencial	69	98	95	109
TOTAL CCBS					2160	3058	2986	3115
20065	Sistemas de Informação	Bacharelado	Integral	Presencial	235	279	278	283
108734	Matemática EaD	Licenciatura	EAD	a Distância	632	377	601	587
1101770	Matemática	Licenciatura	Noturno	Presencial	87	79	136	131
1101776	Engenharia de Produção	Bacharelado	Noturno	Presencial	172	219	217	213
TOTAL CCET					1126	954	1232	1214
15779	Arquivologia	Bacharelado	Noturno	Presencial	213	296	287	261
15780	Biblioteconomia	Bacharelado	Matutino	Presencial	283	380	341	340
15781	Museologia	Bacharelado	Integral	Presencial	247	344	313	321
15785	Pedagogia	Licenciatura	Noturno	Presencial	268	234	272	327
20064	História	Bacharelado	Matutino	Presencial	121	146	151	168
57278	Pedagogia EaD	Licenciatura	EAD	a Distância	1912	2621	2512	2452
60936	Turismo	Bacharelado	Integral	Presencial	110	151	134	146
119100	História EaD	Licenciatura	EAD	a Distância	1116	1210	1286	1193
320064	História	Licenciatura	Matutino	Presencial	146	211	221	244
1101758	Serviço Social	Bacharelado	Noturno	Presencial	127	173	181	190
1101761	Biblioteconomia	Licenciatura	Noturno	Presencial	108	152	142	132
1101762	Filosofia	Bacharelado	Integral	Presencial	45	60	69	64
1101763	Filosofia	Licenciatura	Integral	Presencial	65	75	84	78
1128934	Pedagogia	Licenciatura	Vespertino	Presencial	235	332	300	334



Universidade Federal do Estado do Rio de Janeiro – UNIRIO
Subordinação hierárquica: Ministério da Educação – MEC
Relatório de Atividades de 2018

1164822	Biblioteconomia	Bacharelado	Noturno	Presencial	291	276	384	375
1173591	Turismo	Licenciatura	EAD	a Distância	265	83	336	331
5000550	Museologia	Bacharelado	Noturno	Presencial	66	41	90	101
1278733	Ciências Sociais	Licenciatura	Matutino	Presencial	16	0	48	71
TOTAL CCH					5634	6785	7151	7128
115472	Administração Pública	Bacharelado	Integral	Presencial	264	341	336	316
115474	Ciência Política	Bacharelado	Integral	Presencial	202	276	279	263
15788	Direito	Bacharelado	Noturno	Presencial	459	628	592	552
TOTAL CCJP					925	1245	1207	1131
15778	Teatro	Licenciatura	Integral	Presencial	125	152	158	151
15790	Música	Licenciatura	Integral	Presencial	227	305	268	295
24792	Música - MPB	Bacharelado	Integral	Presencial	43	63	65	61
26665	Música - Canto	Bacharelado	Integral	Presencial	12	14	13	15
28499	Cenografia e Indumentária	Bacharelado	Integral	Presencial	41	66	67	71
30327	Direção Teatral	Bacharelado	Integral	Presencial	17	25	23	24
32015	Música - Composição	Bacharelado	Integral	Presencial	12	16	15	12
33869	Música - Regência	Bacharelado	Integral	Presencial	5	5	5	6
35622	Interpretação	Bacharelado	Integral	Presencial	161	250	255	232
35623	Estética e Teoria do Teatro	Bacharelado	Integral	Presencial	71	103	101	108
35624	Música - Instrumento	Bacharelado	Integral	Presencial	99	121	115	111
1101759	Letras	Bacharelado	Noturno	Presencial	49	81	88	90
1101760	Letras	Licenciatura	Noturno	Presencial	58	86	92	100
TOTAL CLA					920	1287	1265	1276

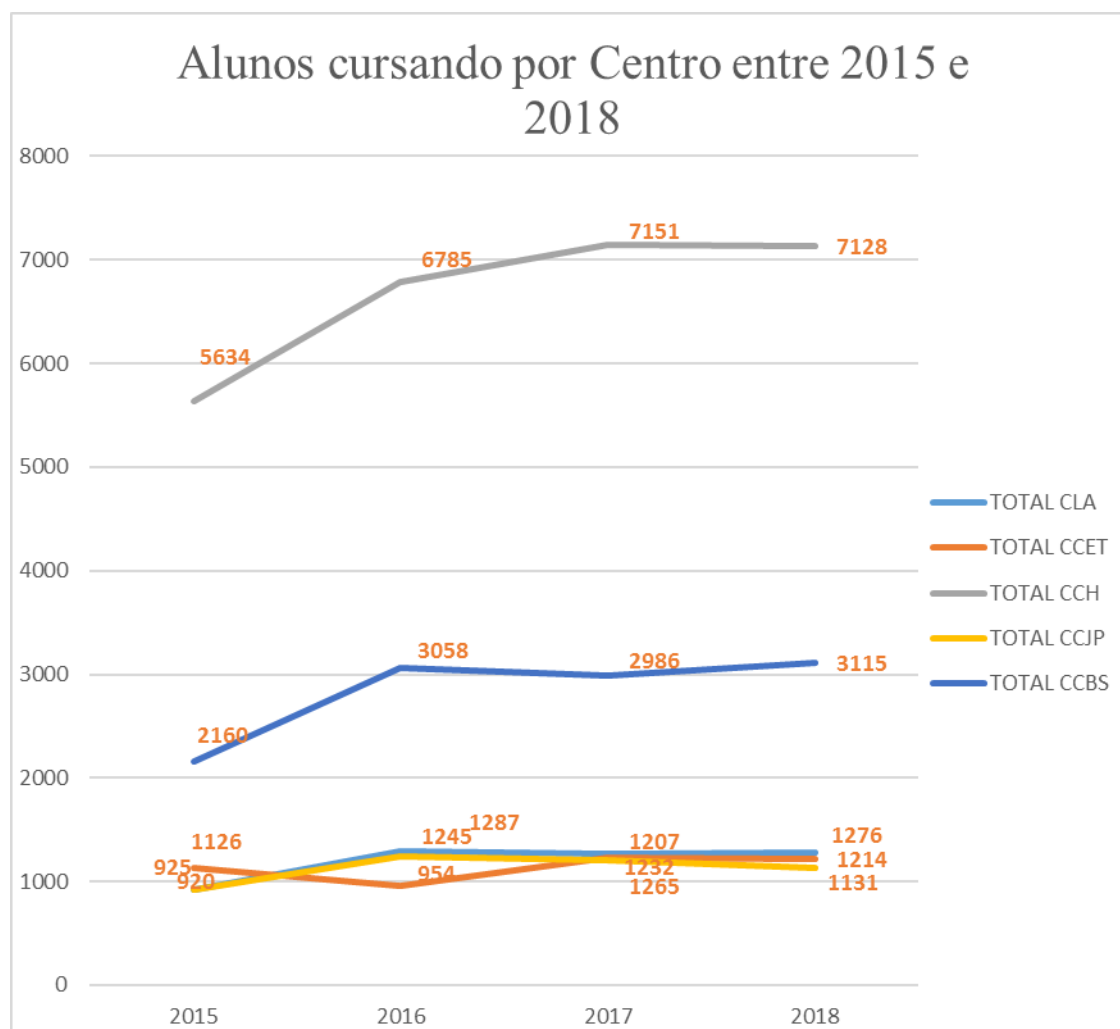
Fonte: SIE / Censo da Educação Superior, 2018.



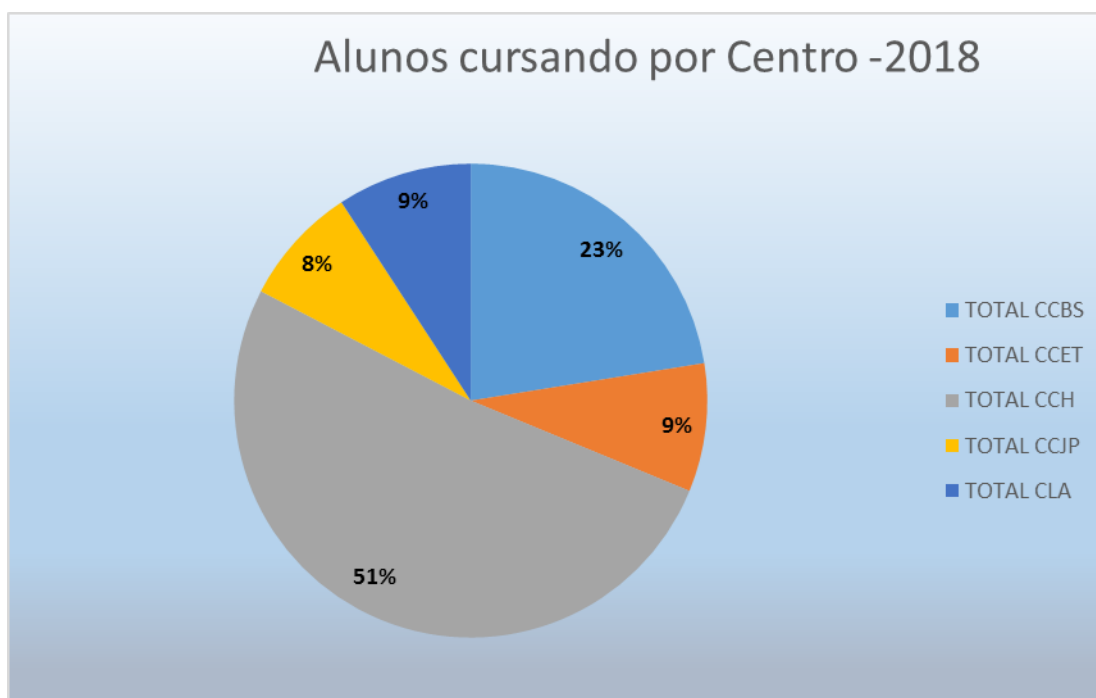
4.4.1 GRADUAÇÃO - ALUNOS CURSANDO POR CENTRO

	2015	2016	2017	2018
TOTAL CCBS	2160	3058	2986	3115
TOTAL CCET	1126	954	1232	1214
TOTAL CCH	5634	6785	7151	7128
TOTAL CCJP	925	1245	1207	1131
TOTAL CLA	920	1287	1265	1276

Fonte: SIE / Censo da Educação Superior, 2018.



Fonte: SIE / Censo da Educação Superior, 2018.



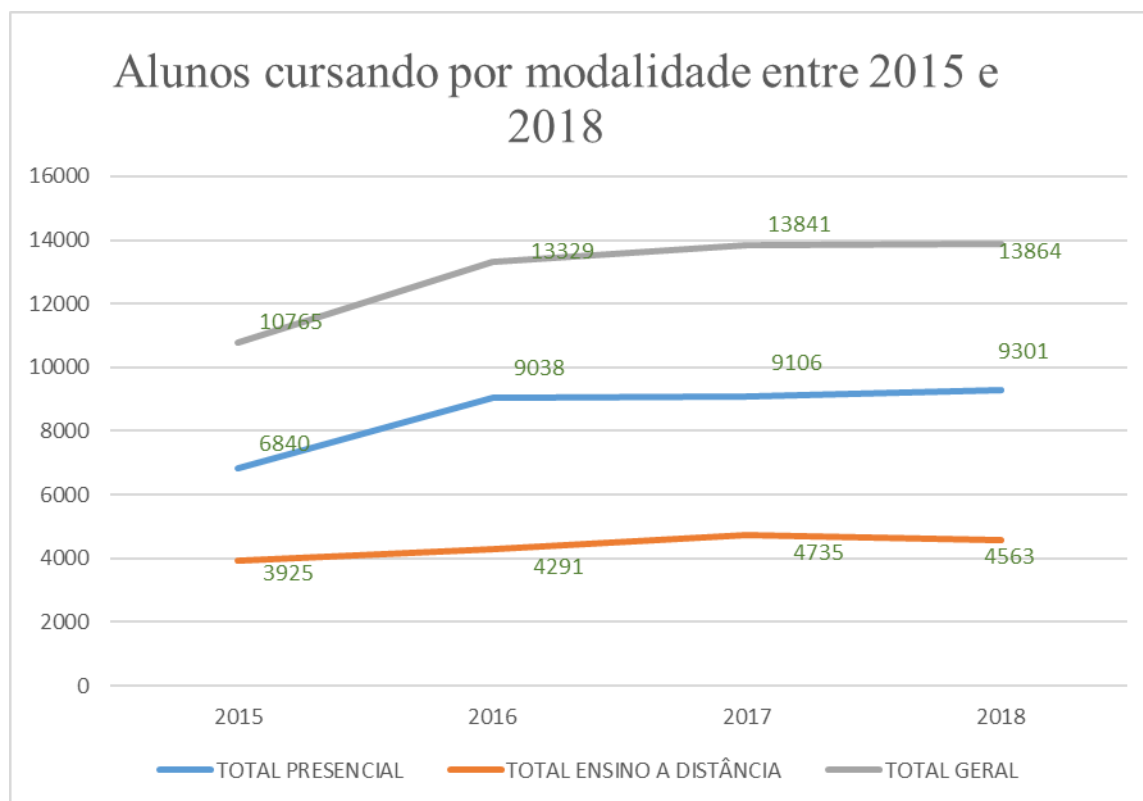
Fonte: SIE / Censo da Educação Superior, 2018.



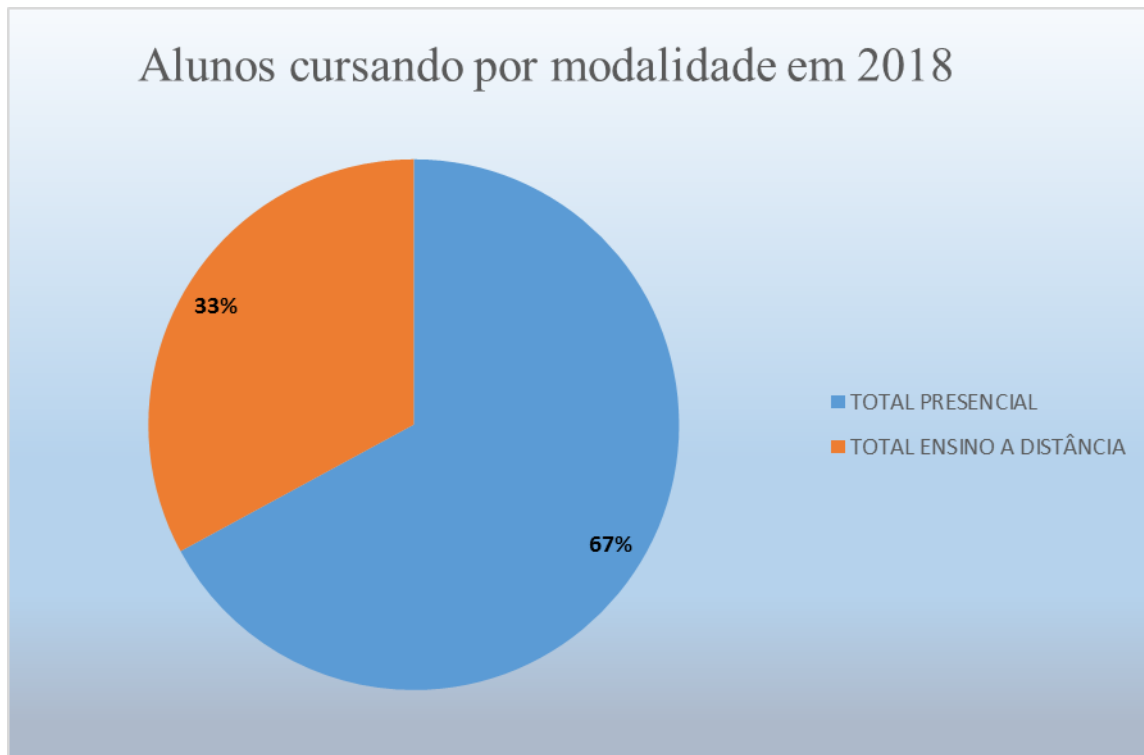
4.4.2 GRADUAÇÃO - ALUNOS CURSANDO POR MODALIDADE

	2015	2016	2017	2018
TOTAL PRESENCIAL	6840	9038	9106	9301
TOTAL ENSINO A DISTÂNCIA	3925	4291	4735	4563
TOTAL GERAL	10765	13329	13841	13864

Fonte: SIE / Censo da Educação Superior, 2018.



Fonte: SIE / Censo da Educação Superior, 2018.



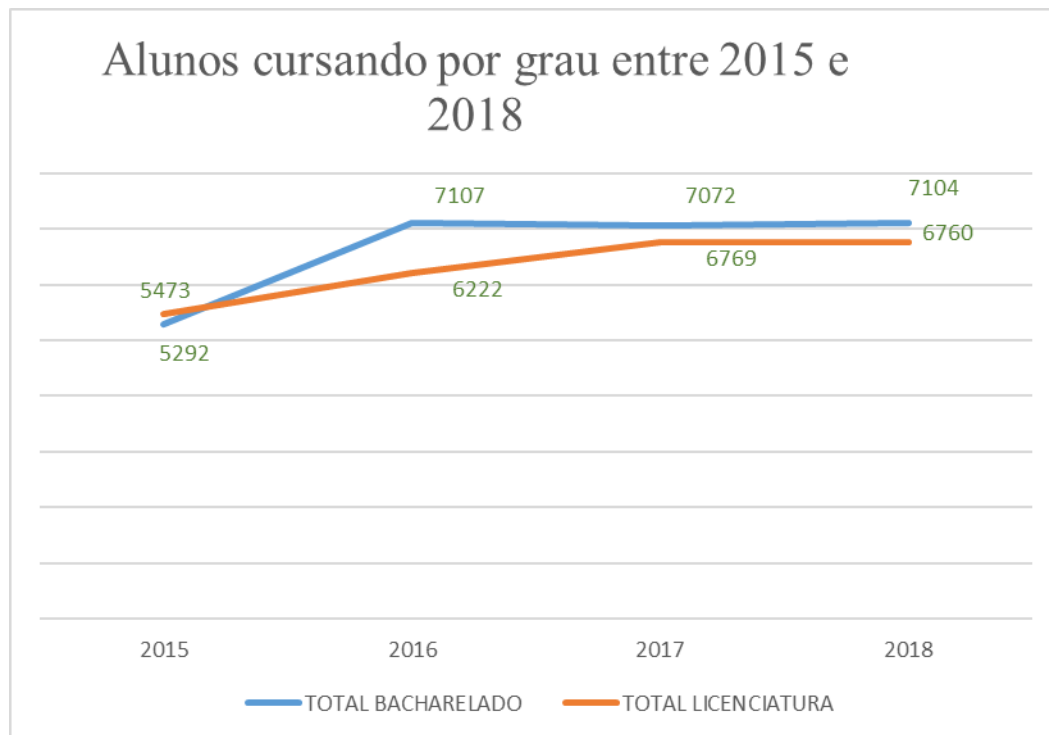
Fonte: SIE / Censo da Educação Superior, 2018.



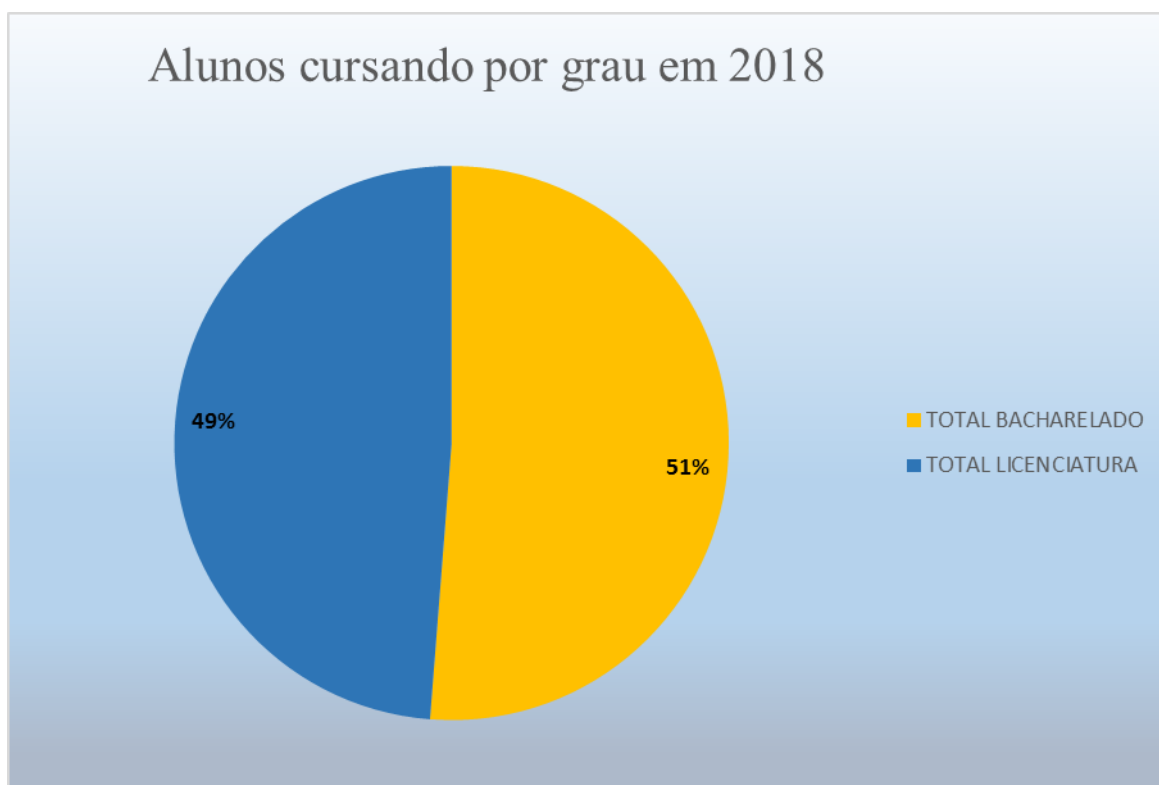
4.4.3 GRADUAÇÃO - ALUNOS CURSANDO POR GRAU

	2015	2016	2017	2018
TOTAL BACHARELADO	5292	7107	7072	7104
TOTAL LICENCIATURA	5473	6222	6769	6760

Fonte: SIE / Censo da Educação Superior, 2018.



Fonte: SIE / Censo da Educação Superior, 2018.



Fonte: SIE / Censo da Educação Superior, 2018.



4.5 GRADUAÇÃO – ALUNOS COM MATRÍCULA TRANCADA EM 2018 POR SEMESTRE

Código	Nome	Grau	Turno	Modalidade	Total 1º sem	Total 2º sem
15782	Enfermagem	Bacharelado	Integral	Presencial	31	39
15783	Medicina	Bacharelado	Integral	Presencial	23	21
15784	Nutrição	Bacharelado	Integral	Presencial	57	59
15786	Ciências Biológicas	Bacharelado	Integral	Presencial	18	25
15789	Biomedicina	Bacharelado	Integral	Presencial	21	23
100207	Ciências Biológicas	Licenciatura	Integral	Presencial	5	8
1101775	Ciências Ambientais	Bacharelado	Noturno	Presencial	39	62
1103343	Ciências da Natureza	Licenciatura	Noturno	Presencial	13	12
1160031	Nutrição	Bacharelado	Noturno	Presencial	61	50
1163653	Biologia	Licenciatura	Noturno	Presencial	14	15
TOTAL CCBS					282	314
20065	Sistemas de Informação	Bacharelado	Integral	Presencial	50	57
108734	Matemática EaD	Licenciatura	EAD	a Distância	739	586
1101770	Matemática	Licenciatura	Noturno	Presencial	60	59
1101776	Engenharia de Produção	Bacharelado	Noturno	Presencial	34	34
TOTAL CCET					883	736
15779	Arquivologia	Bacharelado	Noturno	Presencial	44	55
15780	Biblioteconomia	Bacharelado	Matutino	Presencial	36	51
15781	Museologia	Bacharelado	Integral	Presencial	46	57
15785	Pedagogia	Licenciatura	Noturno	Presencial	17	29
20064	História	Bacharelado	Matutino	Presencial	13	14
57278	Pedagogia EaD	Licenciatura	EAD	a Distância	1227	1008
60936	Turismo	Bacharelado	Integral	Presencial	18	16
119100	História EaD	Licenciatura	EAD	a Distância	880	725
320064	História	Licenciatura	Matutino	Presencial	18	19
1101758	Serviço Social	Bacharelado	Noturno	Presencial	22	27
1101761	Biblioteconomia	Licenciatura	Noturno	Presencial	29	33
1101762	Filosofia	Bacharelado	Integral	Presencial	12	19



Universidade Federal do Estado do Rio de Janeiro – UNIRIO
Subordinação hierárquica: Ministério da Educação – MEC
Relatório de Atividades de 2018

1101763	Filosofia	Licenciatura	Integral	Presencial	14	20
1128934	Pedagogia	Licenciatura	Vespertino	Presencial	12	19
1164822	Biblioteconomia	Bacharelado	Noturno	Presencial	46	48
1173591	Turismo	Licenciatura	EAD	a Distância	238	204
5000550	Museologia	Bacharelado	Noturno	Presencial	26	31
1278733	Ciências Sociais	Licenciatura	Matutino	Presencial	1	9
TOTAL CCH					2699	2384
115472	Administração Pública	Bacharelado	Integral	Presencial	46	57
115474	Ciência Política	Bacharelado	Integral	Presencial	49	58
15788	Direito	Bacharelado	Noturno	Presencial	36	51
TOTAL CCJP					131	166
15778	Teatro	Licenciatura	Integral	Presencial	10	13
15790	Música	Licenciatura	Integral	Presencial	41	35
24792	Música – MPB	Bacharelado	Integral	Presencial	13	15
26665	Música – Canto	Bacharelado	Integral	Presencial	0	1
28499	Cenografia e Indumentária	Bacharelado	Integral	Presencial	13	16
30327	Direção Teatral	Bacharelado	Integral	Presencial	3	5
32015	Música - Composição	Bacharelado	Integral	Presencial	3	4
33869	Música - Regência	Bacharelado	Integral	Presencial	1	1
35622	Interpretação	Bacharelado	Integral	Presencial	36	39
35623	Estética e Teoria do Teatro	Bacharelado	Integral	Presencial	18	31
35624	Música - Instrumento	Bacharelado	Integral	Presencial	17	16
1101759	Letras	Bacharelado	Noturno	Presencial	13	18
1101760	Letras	Licenciatura	Noturno	Presencial	18	11
TOTAL CLA					186	205

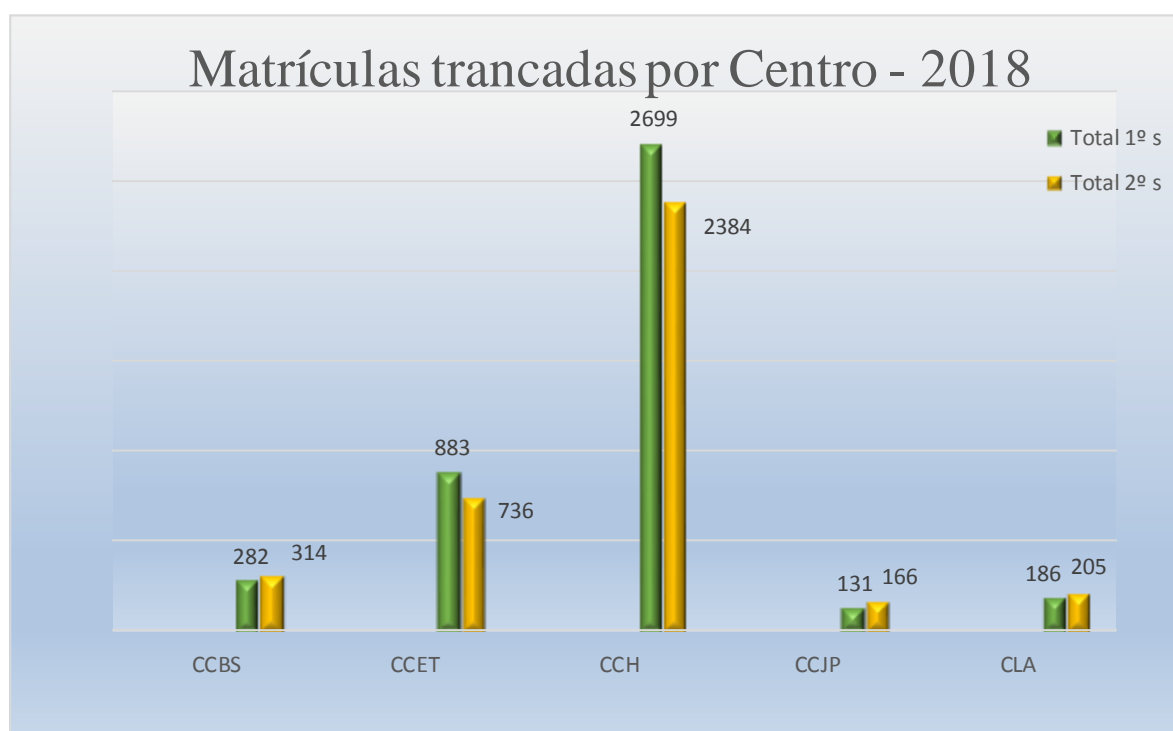
Fonte: SIE / Censo da Educação Superior, 2018.



4.5.1 GRADUAÇÃO – ALUNOS COM MATRICULA TRANCADA POR CENTRO EM 2018

	Total 1º sem	Total 2º sem
CCBS	282	314
CCET	883	736
CCH	2699	2384
CCJP	131	166
CLA	186	205

Fonte: SIE / Censo da Educação Superior, 2018.



Fonte: SIE / Censo da Educação Superior, 2018.



4.5.2 GRADUAÇÃO – ALUNOS COM MATRICULA TRANCADA POR MODALIDADE EM 2018

	Total 1º sem	Total 2º sem
TOTAL PRESENCIAL	1097	1282
TOTAL ENSINO A DISTÂNCIA	3084	2523
TOTAL GERAL	4181	3805

Fonte: SIE / Censo da Educação Superior, 2018.



Fonte: SIE / Censo da Educação Superior, 2018.



4.5.3 GRADUAÇÃO – ALUNOS COM MATRICULA TRANCADA POR GRAU EM 2018

	Total 1º s	Total 2º s
TOTAL BACHARELADO	845	1000
TOTAL LICENCIATURA	3336	2805

Fonte: SIE / Censo da Educação Superior, 2018.



Fonte: SIE / Censo da Educação Superior, 2018.



4.6 GRADUAÇÃO – ALUNOS CONCLUINTES ENTRE 2015 E 2018

Código	Nome	Grau	Turno	Mod.	2015	2016	2017	2018
15782	Enfermagem	Bacharelado	Integral	Presencial	46	28	45	51
15783	Medicina	Bacharelado	Integral	Presencial	119	125	108	145
15784	Nutrição	Bacharelado	Integral	Presencial	50	44	48	38
15786	Ciências Biológicas	Bacharelado	Integral	Presencial	25	28	36	21
15789	Biomedicina	Bacharelado	Integral	Presencial	22	32	37	32
100207	Ciências Biológicas	Licenciatura	Integral	Presencial	13	12	9	14
1101775	Ciências Ambientais	Bacharelado	Noturno	Presencial	25	35	35	20
1103343	Ciências da Natureza	Licenciatura	Noturno	Presencial	3	1	4	2
1160031	Nutrição	Bacharelado	Noturno	Presencial	9	5	12	11
1163653	Biologia	Licenciatura	Noturno	Presencial	13	5	17	14
TOTAL CCBS					325	315	351	348
20065	Sistemas de Informação	Bacharelado	Integral	Presencial	27	26	21	17
108734	Matemática EaD	Licenciatura	EAD	a Distância	16	24	16	12
1101770	Matemática	Licenciatura	Noturno	Presencial	3	2	4	6
1101776	Engenharia de Produção	Bacharelado	Noturno	Presencial	4	13	23	20
TOTAL CCET					50	65	64	55
15779	Arquivologia	Bacharelado	Noturno	Presencial	40	32	52	34
15780	Biblioteconomia	Bacharelado	Matutino	Presencial	42	43	35	43
15781	Museologia	Bacharelado	Integral	Presencial	32	53	41	38
15785	Pedagogia	Licenciatura	Noturno	Presencial	40	35	22	22
20064	História	Bacharelado	Matutino	Presencial	19	11	12	11
57278	Pedagogia EaD	Licenciatura	EAD	a Distância	151	153	88	245
60936	Turismo	Bacharelado	Integral	Presencial	28	35	16	20
119100	História EaD	Licenciatura	EAD	a Distância	76	38	92	121
320064	História	Licenciatura	Matutino	Presencial	15	17	34	27
1101758	Serviço Social	Bacharelado	Noturno	Presencial	7	13	15	12
1101761	Biblioteconomia	Licenciatura	Noturno	Presencial	4	3	4	5
1101762	Filosofia	Bacharelado	Integral	Presencial	4	5	5	8
1101763	Filosofia	Licenciatura	Integral	Presencial	10	6	7	11
1128934	Pedagogia	Licenciatura	Vesperti	Presencial	15	24	11	37



			no					
1164822	Biblioteconomia	Bacharelado	Noturno	Presencial	50	31	22	44
1173591	Turismo	Licenciatura	EAD	a Distância	3	1	12	12
5000550	Museologia	Bacharelado	Noturno	Presencial	3	2	3	12
1278733	Ciências Sociais	Licenciatura	Matutino	Presencial				8
TOTAL CCH					539	502	471	710
115472	Administração Pública	Bacharelado	Integral	Presencial	41	36	40	38
115474	Ciência Política	Bacharelado	Integral	Presencial	34	35	24	25
15788	Direito	Bacharelado	Noturno	Presencial	76	74	101	85
TOTAL CCJP					151	145	165	148
15778	Teatro	Licenciatura	Integral	Presencial	13	17	20	10
15790	Música	Licenciatura	Integral	Presencial	25	44	33	34
24792	Música – MPB	Bacharelado	Integral	Presencial	3	5	11	4
26665	Música – Canto	Bacharelado	Integral	Presencial	2	1	5	0
28499	Cenografia e Indumentária	Bacharelado	Integral	Presencial	4	4	4	5
30327	Direção Teatral	Bacharelado	Integral	Presencial	1	1	5	5
32015	Música - Composição	Bacharelado	Integral	Presencial	3	1	2	1
33869	Música - Regência	Bacharelado	Integral	Presencial	1	1	1	0
35622	Interpretação	Bacharelado	Integral	Presencial	16	18	32	42
35623	Estética e Teoria do Teatro	Bacharelado	Integral	Presencial	11	5	7	8
35624	Música - Instrumento	Bacharelado	Integral	Presencial	18	12	16	21
1101759	Letras	Bacharelado	Noturno	Presencial	0	4	9	10
1101760	Letras	Licenciatura	Noturno	Presencial	2	2	9	7
TOTAL CLA					99	115	154	147

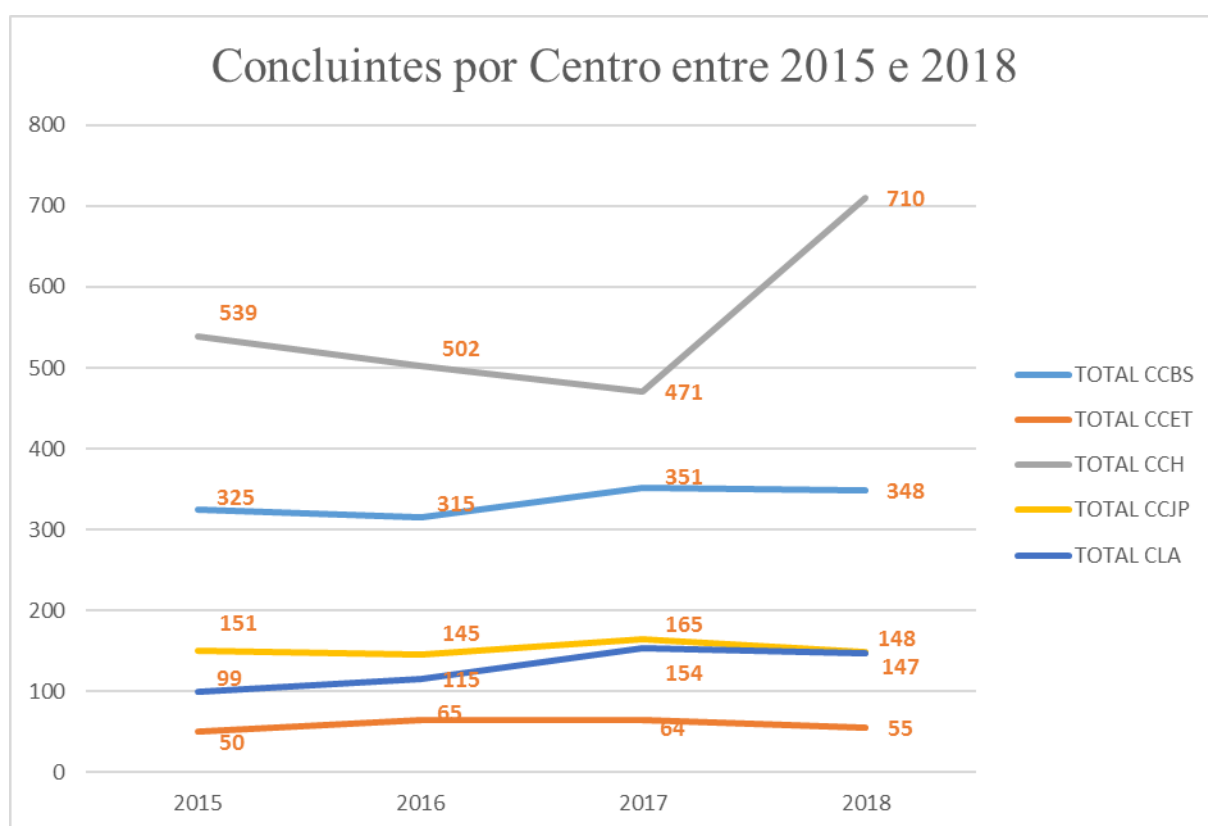
Fonte: PROGRAD, 2018.



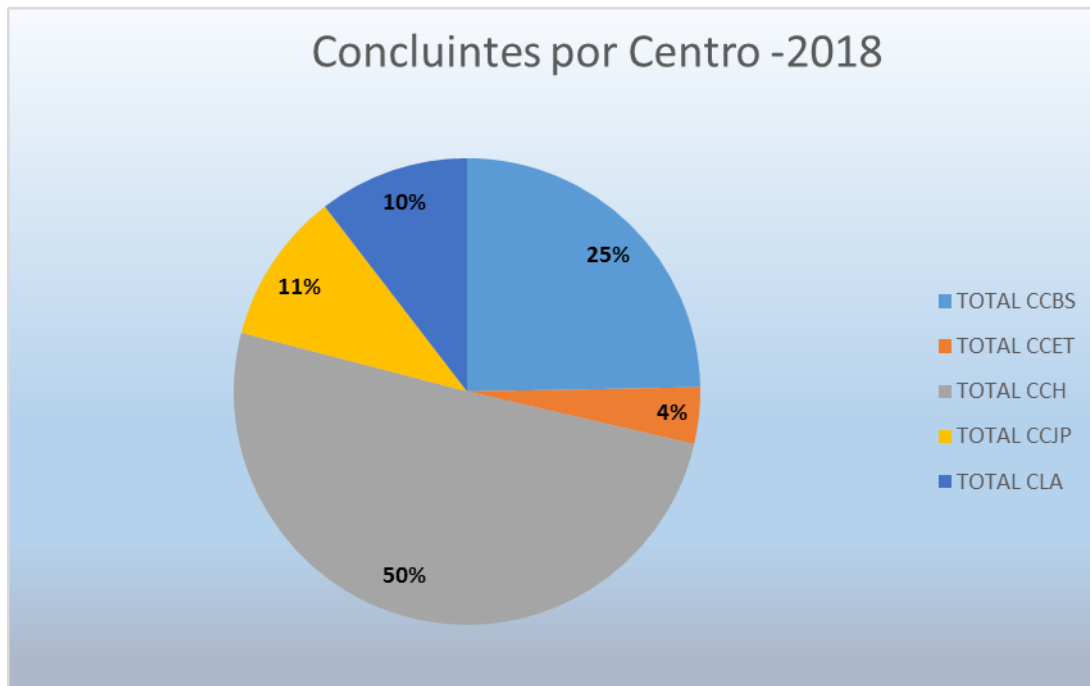
4.6.1 GRADUAÇÃO – ALUNOS CONCLUINTE POR CENTRO

	2015	2016	2017	2018
TOTAL CCBS	325	315	351	348
TOTAL CCET	50	65	64	55
TOTAL CCH	539	502	471	710
TOTAL CCJP	151	145	165	148
TOTAL CLA	99	115	154	147

Fonte: PROGRAD, 2018.



Fonte: PROGRAD, 2018.



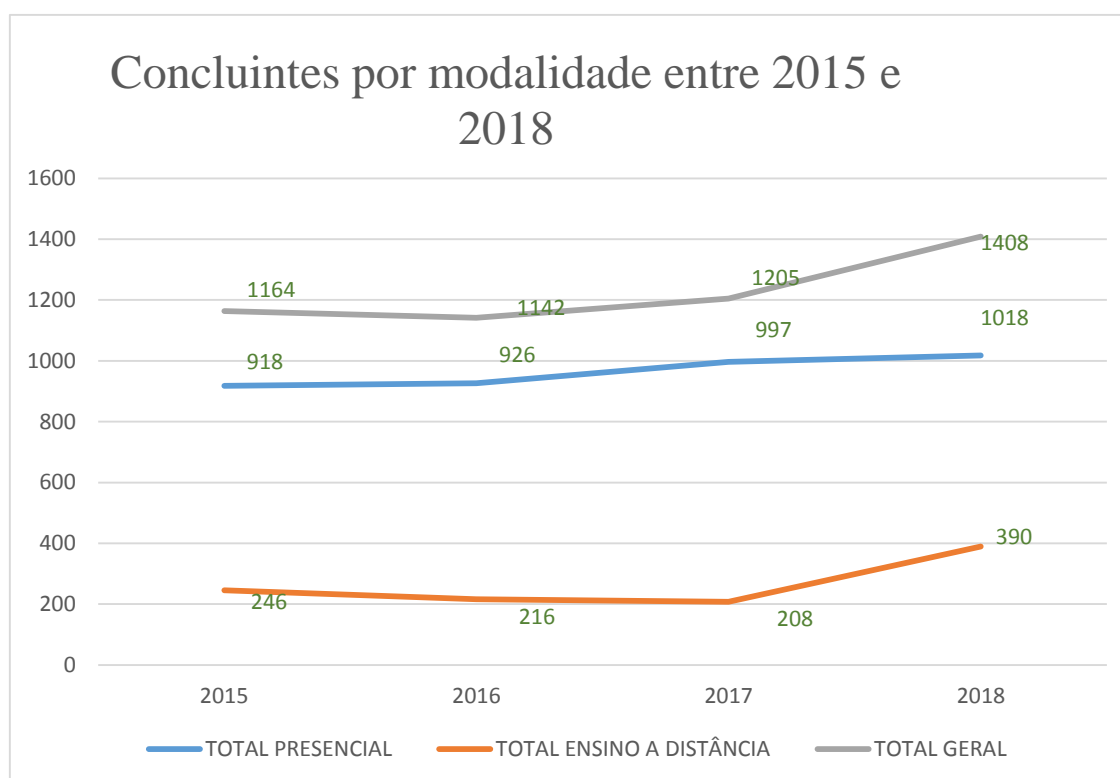
Fonte: PROGRAD, 2018.



4.6.2 GRADUAÇÃO – ALUNOS CONCLUINTES POR MODALIDADE

	2015	2016	2017	2018
TOTAL PRESENCIAL	918	926	997	1018
TOTAL ENSINO A DISTÂNCIA	246	216	208	390
TOTAL GERAL	1164	1142	1205	1408

Fonte: PROGRAD, 2018.



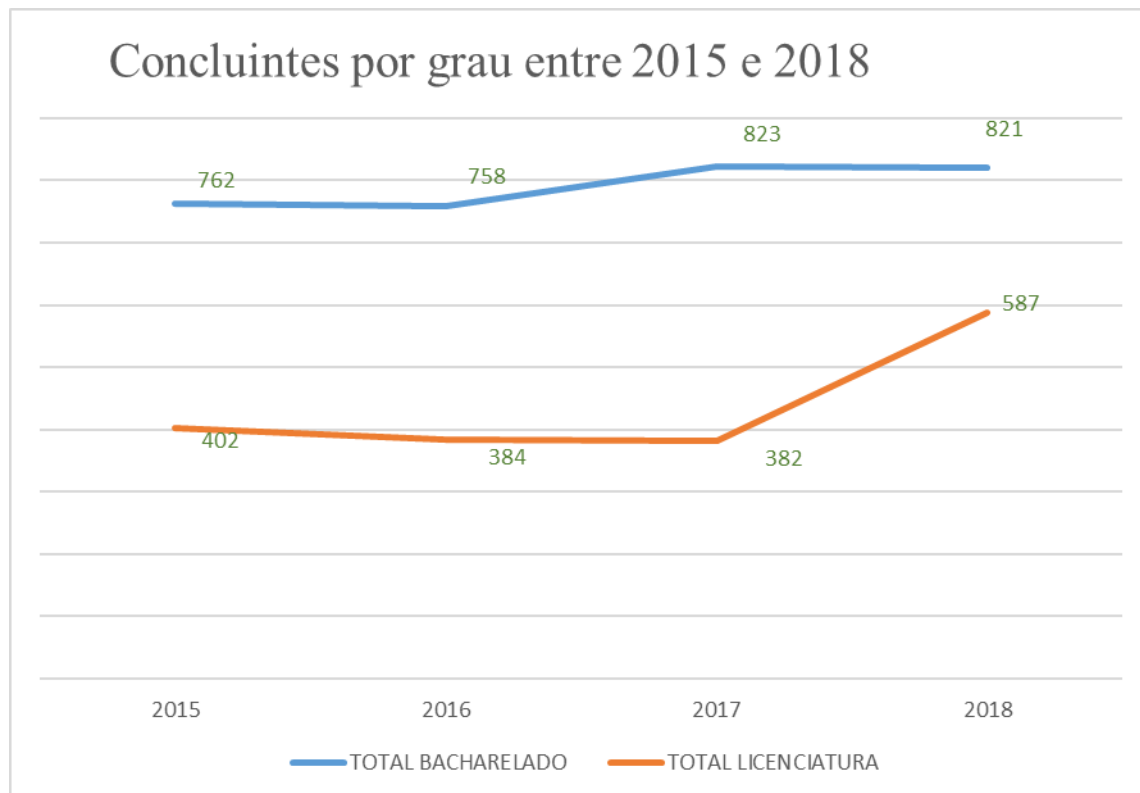
Fonte: PROGRAD, 2018.



4.6.3 GRADUAÇÃO – ALUNOS CONCLUINTES POR GRAU

	2015	2016	2017	2018
TOTAL BACHARELADO	762	758	823	821
TOTAL LICENCIATURA	402	384	382	587

Fonte: PROGRAD, 2018.



Fonte: PROGRAD, 2018.



4.7 GRADUAÇÃO – ALUNOS DESVINCULADOS 2018

Código	Nome	Grau	Turno	Modalidade	2015	2016	2017	2018
15782	Enfermagem	Bacharelado	Integral	Presencial	72	52	51	39
15783	Medicina	Bacharelado	Integral	Presencial	49	59	42	31
15784	Nutrição	Bacharelado	Integral	Presencial	26	43	62	62
15786	Ciências Biológicas	Bacharelado	Integral	Presencial	40	46	30	25
15789	Biomedicina	Bacharelado	Integral	Presencial	63	14	44	26
100207	Ciências Biológicas	Licenciatura	Integral	Presencial	25	16	11	10
1101775	Ciências Ambientais	Bacharelado	Noturno	Presencial	69	57	46	42
1103343	Ciências da Natureza	Licenciatura	Noturno	Presencial	49	37	29	33
1160031	Nutrição	Bacharelado	Noturno	Presencial	21	29	38	49
1163653	Biologia	Licenciatura	Noturno	Presencial	18	10	10	17
TOTAL CCBS					432	363	363	334
20065	Sistemas de Informação	Bacharelado	Integral	Presencial	32	54	30	51
108734	Matemática EaD	Licenciatura	EAD	a Distância	462	217	208	258
1101770	Matemática	Licenciatura	Noturno	Presencial	73	45	28	12
1101776	Engenharia de Produção	Bacharelado	Noturno	Presencial	37	17	48	39
TOTAL CCET					604	333	314	360
15779	Arquivologia	Bacharelado	Noturno	Presencial	71	44	42	44
15780	Biblioteconomia	Bacharelado	Matutino	Presencial	41	49	49	69
15781	Museologia	Bacharelado	Integral	Presencial	48	31	40	64
15785	Pedagogia	Licenciatura	Noturno	Presencial	69	117	61	93
20064	História	Bacharelado	Matutino	Presencial	35	46	26	22
57278	Pedagogia EaD	Licenciatura	EAD	a Distância	733	770	589	860
60936	Turismo	Bacharelado	Integral	Presencial	43	28	19	27
119100	História EaD	Licenciatura	EAD	a Distância	488	339	383	456
320064	História	Licenciatura	Matutino	Presencial	35	34	18	30
1101758	Serviço Social	Bacharelado	Noturno	Presencial	77	69	36	50
1101761	Biblioteconomia	Licenciatura	Noturno	Presencial	80	90	52	62
1101762	Filosofia	Bacharelado	Integral	Presencial	17	22	26	9
1101763	Filosofia	Licenciatura	Integral	Presencial	22	19	27	8



1128934	Pedagogia	Licenciatura	Vespertino	Presencial	45	66	61	59
1164822	Biblioteconomia	Bacharelado	Noturno	Presencial	69	64	53	82
1173591	Turismo	Licenciatura	EAD	a Distância	120	88	76	93
5000550	Museologia	Bacharelado	Noturno	Presencial	22	10	8	15
1278733	Ciências Sociais	Licenciatura	Matutino	Presencial	9	16	12	21
TOTAL CCH					2024	1902	1578	2064
115472	Administração Pública	Bacharelado	Integral	Presencial	12	79	41	52
115474	Ciência Política	Bacharelado	Integral	Presencial	45	59	41	54
15788	Direito	Bacharelado	Noturno	Presencial	79	68	53	99
TOTAL CCJP					136	206	135	205
15778	Teatro	Licenciatura	Integral	Presencial	27	15	7	12
15790	Música	Licenciatura	Integral	Presencial	35	24	12	29
24792	Música - MPB	Bacharelado	Integral	Presencial	8	5	5	4
26665	Música - Canto	Bacharelado	Integral	Presencial	3	3	1	2
28499	Cenografia e Indumentária	Bacharelado	Integral	Presencial	6	6	15	12
30327	Direção Teatral	Bacharelado	Integral	Presencial	2	4	1	1
32015	Música - Composição	Bacharelado	Integral	Presencial	1	3	2	0
33869	Música - Regência	Bacharelado	Integral	Presencial	0	0	0	1
35622	Interpretação	Bacharelado	Integral	Presencial	28	16	14	15
35623	Estética e Teoria do Teatro	Bacharelado	Integral	Presencial	28	16	17	10
35624	Música - Instrumento	Bacharelado	Integral	Presencial	12	11	5	10
1101759	Letras	Bacharelado	Noturno	Presencial	15	13	16	17
1101760	Letras	Licenciatura	Noturno	Presencial	14	14	14	13
TOTAL CLA					179	130	109	126

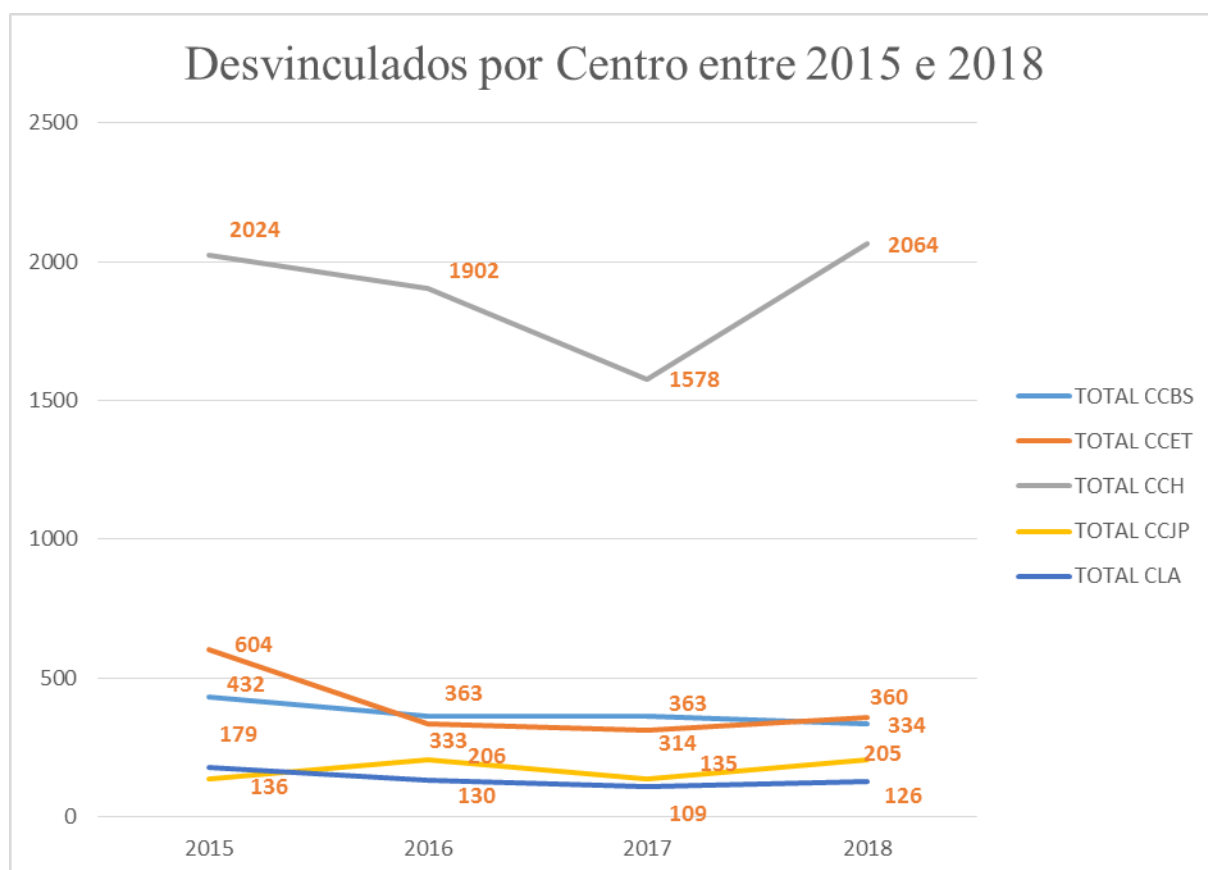
Fonte: PROGRAD, 2018.



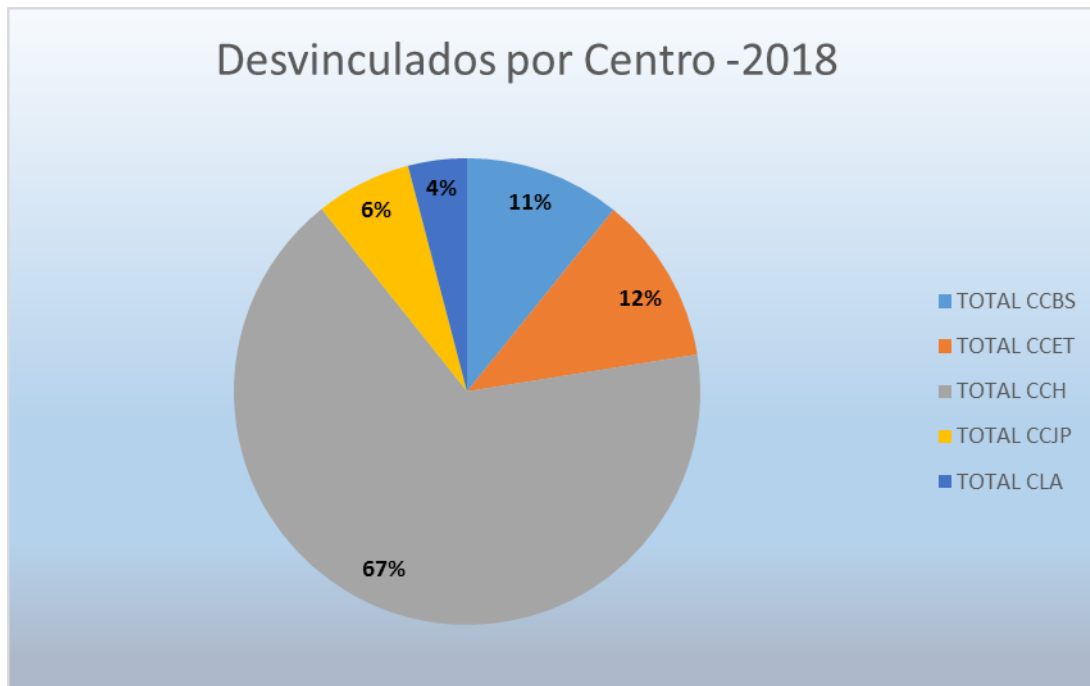
4.7.1 GRADUAÇÃO – ALUNOS DESVINCULADOS POR CENTRO

	2015	2016	2017	2018
TOTAL CCBS	432	363	363	334
TOTAL CCET	604	333	314	360
TOTAL CCH	2024	1902	1578	2064
TOTAL CCJP	136	206	135	205
TOTAL CLA	179	130	109	126

Fonte: PROGRAD, 2018.



Fonte: PROGRAD, 2018.



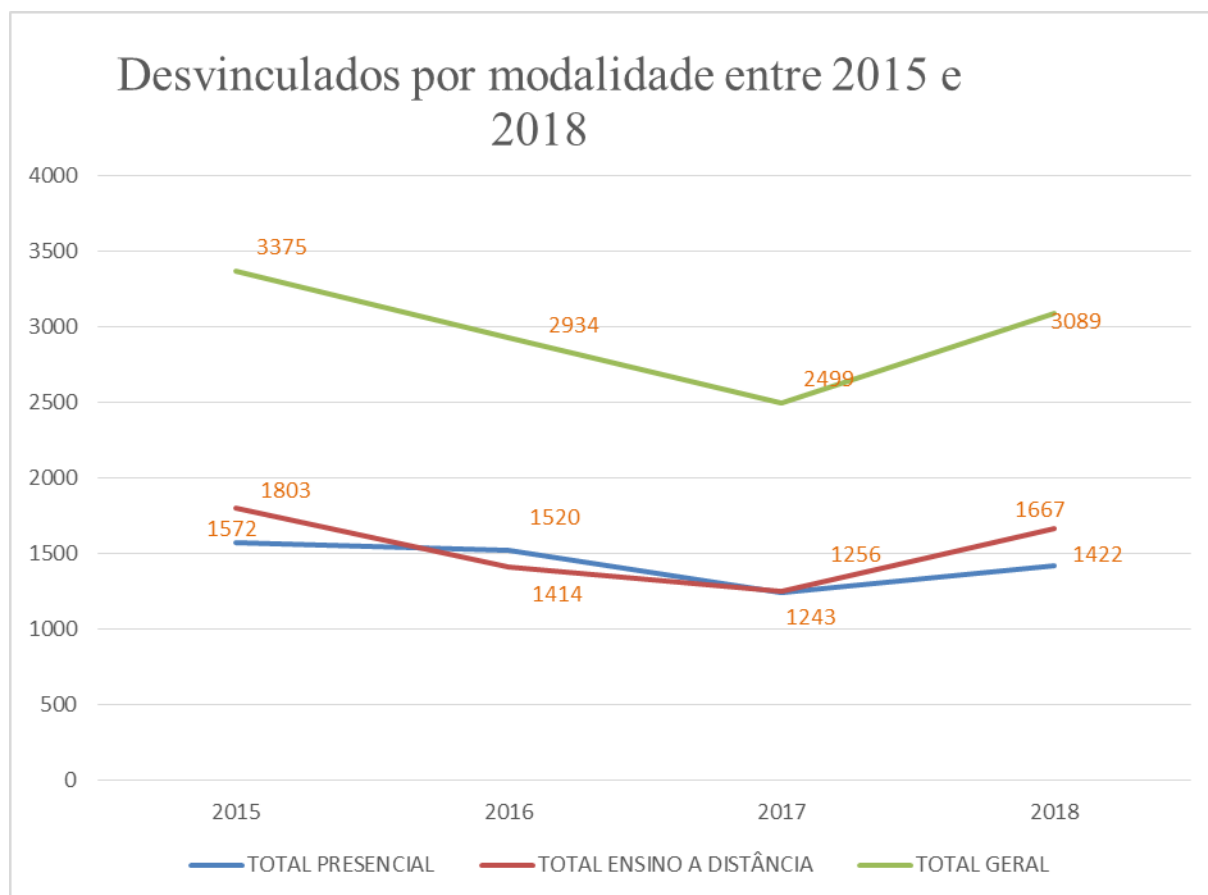
Fonte: PROGRAD, 2018.



4.7.2 GRADUAÇÃO – ALUNOS DESVINCULADOS POR MODALIDADE

	2015	2016	2017	2018
TOTAL PRESENCIAL	1572	1520	1243	1422
TOTAL ENSINO A DISTÂNCIA	1803	1414	1256	1667
TOTAL GERAL	3375	2934	2499	3089

Fonte: PROGRAD, 2018.



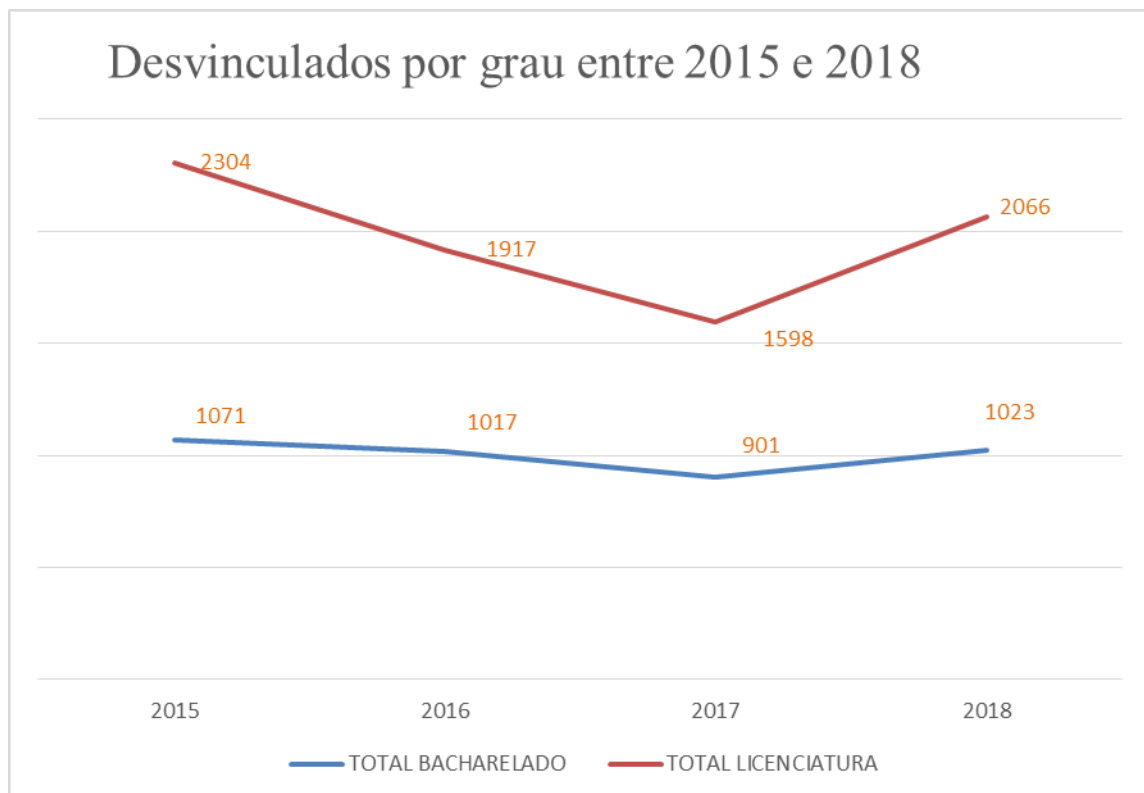
Fonte: PROGRAD, 2018.



4.7.3 GRADUAÇÃO – ALUNOS DESVINCULADOS POR GRAU

	2015	2016	2017	2018
TOTAL BACHARELADO	1071	1017	901	1023
TOTAL LICENCIATURA	2304	1917	1598	2066

Fonte: PROGRAD, 2018.



Fonte: PROGRAD, 2018.



4.8 GRADUAÇÃO – ALUNOS PORTADORES DE DEFICIÊNCIA FÍSICA – 2018

Graduação -Alunos com Deficiência - 2018	Presencial		EAD	
	1º sem	2º sem	1º sem	2º sem
Cegueira	10	13	2	1
Baixa Visão	16	12	1	1
Surdez	1	1	0	0
Deficiência Auditiva	9	8	2	0
Deficiência Física	25	27	2	2
Surdocegueira	1	1	0	0
Deficiência Múltipla	3	3	1	1
Deficiência Intelectual	2	2	0	0
Autismo	0	0	0	0
Síndrome de Asperger	5	4	0	0
Síndrome de RETT	0	0	0	0
Transtorno Desintegrativo de Infância	0	0	0	0
Altas Habilidades / Superdotação	0	0	0	0
Total	72	71	8	5

Fonte: SIE - Censo da Educação Superior, 2018.

4.9 GRADUAÇÃO À DISTÂNCIA – INFRAESTRUTURA POLO EAD

Tecnologias e Equipamentos do Polo EAD	Quantidade
Equipamento para videoconferência	5
Sala de coordenação do polo	5
Microcomputadores	166
Conexão à internet banda larga	105
Salas equipadas para o atendimento pelos tutores	63

Fonte: Censo da Educação Superior, 2018.



4.10 GRADUAÇÃO E EXTENSÃO - BOLSAS ACADÊMICAS E AUXÍLIOS

Centro Acadêmico	CURSO			TIPOS DE BOLSAS / AUXÍLIOS												
	Número e-MEC	Nome	Tur-no	MONI-TORIA	INICIAÇÃO ARTÍSTICA E CULTURAL (Extensão)	PRADIG	PET-UNIRIO	PROTES - TUTORIA ESPECIAL PARA GRADUAÇÃO	EAD PROGRAMA TERRITÓRIO E TRABALHO	MARCA MOBILI-DADE ACADÊMICA	PIBIT-INOVAÇÃO TECNOLÓGICA	INICIAÇÃO CIENTÍFICA	EXTEN-SÃO	INCEN-TIVO ACADÊ-MICO	ALIMEN-TAÇÃO	AUXÍLIO MORADIA
CCBS	15789	Biomedicina	I	16	-	4	-	7	-	-	-	12	1	19	19	5
	1101775	Ciências Ambientais	N	18	-	-	1	2	-	-	-	12	13	13	10	2
	15786	Ciências Biológicas	I	19	-	-	4	-	-	-	1	22	8	17	22	3
	100207	Ciências Biológicas	I	15	-	-	1	-	-	-	-	3	9	16	5	2
	1163653	Biologia	N	5	-	-	-	2	-	-	-	7	5	6	7	1
	1103343	Ciências da Natureza	N	4	-	-	-	1	-	-	-	3	4	4	2	0
	15782	Enfermagem	I	12	-	-	-	-	-	-	-	43	40	61	39	5
	15783	Medicina	I	88	-	1	-	2	-	-	-	38	30	17	50	26
	15784	Nutrição	I	50	-	-	-	-	-	-	-	27	33	23	20	2
	1160031	Nutrição	N	18	-	-	-	-	-	-	-	2	12	7	5	7
CCBS				245	0	5	6	14	0	0	3	179	150	181	181	49
CCET	1101776	Engenharia de Produção	N	8	-	4	-	-	-	-	-	1	15	1	5	0
	1101770	Matemática	N	2	-	1	2	2	-	-	-	1	12	9	3	0



Universidade Federal do Estado do Rio de Janeiro – UNIRIO
Subordinação hierárquica: Ministério da Educação – MEC
Relatório de Atividades de 2018

108734	Matemática	N/A	-	-	-	-	-	5	-	-	0	-	0	0	0
	* Polo Magé		-	-	-	-	-	1	-	-	0	-	0	0	0
	* Polo Miguel Pereira		-	-	-	-	-	2	-	-	0	-	0	0	0
	* Polo Petrópolis		-	-	-	-	-	1	-	-	0	-	0	0	0
	* Polo Três Rios		-	-	-	-	-	1	-	-	0	-	0	0	0
	* Polo São Gonçalo		-	-	-	-	-	-	-	-	0	-	0	0	0
20065	Sistemas de Informação	I	18		7	-	-	-	-	-	9	8	11	6	0
CCET			28	0	12	2	2	0	0	0	11	35	21	14	0
CCH	15779	Arquivologia	N	13	-	3	-	-	-	-	5	12	11	9	1
	15780	Biblioteconomia	M	7	-	1	-	-	-	1	11	9	24	8	0
	1164822	Biblioteconomia	N	12	-	2	-	-	-	-	3	2	14	12	5
	1101761	Biblioteconomia	N	1	-	-	-	-	-	-	0	3	6	4	0
	1278733	Ciências Sociais	M	4	-	-	-	-	-	-	6	2	4	7	0
	1101762	Filosofia - Bacharelado	I	3	-	-	-	-	-	-	3	0	7	1	1
	1101763	Filosofia	I	4	-	-	-	-	-	-	2	3	5	2	1
	20064	História	M	2	2	-	-	-	-	-	11	0	7	7	2
	320064	História	M	3	1	-	-	-	-	-	25	1	23	11	0
	119100	História	N/A	-	-	-	-	-	12	-	-	0	0	0	0
* Polo Cantagalo			-	-	-	-	4	3	-	-	0	0	0	0	0
* Polo Duque de Caxias			-	-	-	-	-	3	-	-	0	0	0	0	0



Universidade Federal do Estado do Rio de Janeiro – UNIRIO
Subordinação hierárquica: Ministério da Educação – MEC
Relatório de Atividades de 2018

	* Polo Miguel Pereira		-	-	-	-	2	3	-	-	1	0	0	0	0		
	* Polo Pirai		-	-	-	-	5	3	-	-	1	0	0	0	0		
	* Polo Resende Centro		-	-	-	-	1		-	-	0	0	0	0	0		
15781	Museologia	I	15	2		3	-	-	1		8	8	40	19	3		
5000550	Museologia	N	6			1	-	-	-	-	4	2	4	4	0		
15785	Pedagogia	N	7		2		-	-	-	-	11	6	20	12	5		
1128934	Pedagogia	V	19	1	5		-	-	-	1	21	8	28	17	0		
57278	Pedagogia	N/A	-	-	-	-	-	15	-	-	0	0	0	0	0		
	* Polo Barra do Pirai		-	-	-	-	-	-	1	-	-	0	0	0	0	0	
	* Polo Bom Jesus do Itabapoana		-	-	-	-	-	-	1	-	-	0	0	0	0	0	
	* Polo Cantagalo		-	-	-	-	1	1	-	-	-	0	0	0	0	0	
	* Polo Itaocara		-	-	-	-	-	-	1	-	-	0	0	0	0	0	
	* Polo Itaperuna		-	-	-	-	-	-	1	-	-	0	0	0	0	0	
	* Polo Macaé		-	-	-	-	2	1	-	-	-	0	0	0	0	0	
	* Polo Miguel Pereira		-	-	1	-	-	-	1	-	-	0	0	0	0	0	
	* Polo Natividade		-	-	-	-	-	-	1	-	-	0	0	0	0	0	0
	* Polo Niterói		-	-	-	-	-	5	1	-	-	2	0	0	0	0	0
	* Polo Pirai		-	-	-	-	-	1	1	-	-	0	0	0	0	0	0
	* Polo Rio Bonito		-	-	-	-	-	-	1	-	-	1	0	0	0	0	0



Universidade Federal do Estado do Rio de Janeiro – UNIRIO
Subordinação hierárquica: Ministério da Educação – MEC
Relatório de Atividades de 2018

		* Polo Rio das Flores		-	-	-	-	-	1	-	-	0	0	0	0	0
		* Polo Santa Maria Madalena		-	-	-	-	-	-	-	-	0	0	0	0	0
		* Polo São Fidélis		-	-	-	-	-	-	-	-	0	0	0	0	0
		* Polo São Francisco de Itabapoana		-	-	-	-	-	1	-	-	0	0	0	0	0
		* Polo Saquarema		-	-	-	-	1	-	-	-	0	0	0	0	0
		* Polo Três Rios		-	-	-	-	-	1	-	-	0	0	0	0	0
		* Polo Volta Redonda		-	-	-	-	3	1	-	-	0	0	0	0	0
	1101758	Serviço Social	N	3	-	-	-	-	-	-	-	11	5	16	11	2
	60936	Turismo - Bacharelado	I	9	1	-	-	-	-	1	-	6	6	13	8	2
	1173591	Turismo	N/A	-	-	-	-	-	3	-	-	0	0	0	0	0
* Polo Campo Grande		-		-	-	-	-	1	-	-	1	1	0	0	0	
* Polo Macaé		-		-	-	-	-	2	-	-	0	0	0	0	0	
CCH				109	7	15	4	25	30	3	1	133	68	222	132	43
CCJP	115472	Administração Pública	I	3	-	7	-	-	-	-	1	6	20	3	1	
	115474	Ciência Política	I	21	-	2	4	-	-	-	17	4	25	11	5	
	15788	Direito	N	21	-	3	-	-	-	-	12	6	15	13	3	
	CCJP				45	0	12	4				30	16	60	27	9
CLA	35622	Atuação Cênica	I	18	1	3	3	-	-	-	4	5	45	35	18	
	28499	Cenografia e Indumentária	I	-	1	1	-	-	-	-	3	1	13	4	3	



Universidade Federal do Estado do Rio de Janeiro – UNIRIO
Subordinação hierárquica: Ministério da Educação – MEC
Relatório de Atividades de 2018

30327	Direção Teatral	I	1	0	-	-	-	-	-	-	0	1	2	2	1
35623	Estética e Teoria do Teatro	I	2	1	-	-	-	-	-	-	7	2	11	8	7
1101759	Letras	N	1	0	-	-	2	-	-	-	3	3	5	1	0
1101760	Letras	N	2	2	-	-	3	-	-	-	6	1	6	3	2
26665	Música - Canto	I	-	0	-	-	-	-	-	-	1	1	0	0	1
32015	Música - Composição	I	-	0	-	-	-	-	-	-	1	0	0	0	0
35624	Música - Instrumento	I	-	5	-	-	-	-	1	-	5	2	9	12	4
24792	Música - MPB	I	2	5	-	-	-	-	-	-	1	2	1	3	1
33869	Música - Regência	I	-	-	-	-	-	-	-	-	1	0	0	0	0
15790	Música (Licenciatura)	I	3	14	1	-	-	-	-	-	3	9	31	27	7
15778	Teatro	I	4	6	1	1	-	-	-	-	6	7	27	18	8
CLA			33	35	6	4	5	-	-	-	41	34	150	113	52
GRADUAÇÃO/ EXTENSÃO TOTAL			460	42	50	20	46	35	4	4	394	303	634	467	153

Fontes: PROGRAD / PRAE / PROEXC / CEAD / PROPGPI, 2018



4.11 GRADUAÇÃO - PROGRAMA DE RESERVA DE VAGAS 2018

Prog de Reserva de Vagas	2018 - 1º sem	2018 - 2º sem
Presencial	3141	3313
Étnico	1415	1502
Pessoas com deficiência	0	0
Ensino Público	859	907
Social / Renda Familiar	838	885
Outros	29	19
EAD	0	0
Étnico	0	0
Pessoas com deficiência	0	0
Ensino Público	0	0
Social / Renda Familiar	0	0
Outros	0	0
Total	3141	3313

Fonte: SIE / Censo da Educação Superior, 2018

4.12 GRADUAÇÃO - ATIVIDADES EXTRACURRICULARES 2018

Atividades Extracurriculares	2018 - 1º sem	2018 - 2º sem
Presencial	3083	2821
Pesquisa	964	865
Extensão	859	819
Monitoria	1260	1137
Estágio Extracurricular	0	0
EAD	12	13
Pesquisa	9	9
Extensão	1	2
Monitoria	2	2
Estágio Extracurricular	0	0
Total	3095	2834

Fonte: SIE / Censo da Educação Superior, 2018.

4.13 GRADUAÇÃO – MOBILIDADE ACADÊMICA 2018

Mobilidade Acadêmica	2018 - 1º sem	2018 - 2º sem
Nacional	1	2
Intercâmbio	2	4
Ciências Sem Fronteiras	4	1
Total	7	7

Fonte: SIE / Censo da Educação Superior, 2018.



5 PÓS-GRADUAÇÃO

5.1 PÓS-GRADUAÇÃO LATO SENSU – ALUNOS

1. RESIDÊNCIA MÉDICA	VAGAS OFERTADAS	INGRESSANTES	MATRICULADOS						CONCLUINTES	EVADIDOS	TRANCADOS
			R1	R2	R3	R4	R5	TOTAL			
Alergia e Imunologia	1	0	0	0	0	0	0	0	0	0	0
Anestesiologia	3	4	4	4	4	0	0	12	4	0	0
Cirurgia do Aparelho Digestivo	1	1	1	1	0	0	0	2	0	0	0
Cirurgia Geral	6	6	6	6	0	0	0	12	6	0	2
Cirurgia Geral R3 – Videolaparoscopia	1	1			1	0	0	1	1	0	0
Cirurgia Plástica	2	2	2	2	0	0	0	4	0	0	0
Cirurgia Torácica	1	1	1	0	0	0	0	1	0	0	0
Cirurgia Torácica R3 - Endoscopia Respiratória	1	0	0	0	0	0	0	0	1	0	0
Cirurgia Torácica R3 – Ano Opcional	1	1	0	0	1	0	0	1	1	0	0
Clínica Médica	6	8	8	8	0	0	0	16	8	0	3
Dermatologia	3	3	3	3	3	0	0	9	3	0	0
Endocrinologia e Metabologia	2	2	2	1	0	0	0	3	2	0	0
Endoscopia	1	1	1	1	0	0	0	2	1	0	0
Foniatria	1	1	0	0	0	1	0	1	1	0	0
Gastroenterologia	1	1	1	1	0	0	0	2	1	0	0
Genética Médica	2	0	0	0	1	0	0	1	1	0	0
Hansenologia	3	3	0	0	0	3	0	3	3	0	0
Hematologia e Hemoterapia	0	0	0	0	0	0	0	0	0	0	0



Universidade Federal do Estado do Rio de Janeiro – UNIRIO
Subordinação hierárquica: Ministério da Educação – MEC
Relatório de Atividades de 2018

Hepatologia	2	0	0	0	0	0	0	0	0	0	0	0
Homeopatia	2	2	2	0	0	0	0	2	1	0	0	0
Homeopatia R3	2	0	0	0	0	0	0	0	1	0	0	0
Medicina do Sono	3	3	0	0	0	3	0	3	3	0	1	1
Medicina do Tráfego	2	2	2	1	0	0	0	3	2	0	0	0
Nefrologia	1	1	1	0	0	0	0	1	0	0	0	0
Neonatologia	2	0		0	0	0	0	0	0	0	0	0
Neurocirurgia	1	1	1	1	1	1	1	5	0	0	0	0
Neurofisiologia Clínica	3	2	0	0	0	2	0	2	1	0	0	0
Neurologia	2	2	2	2	2	0	0	6	2	0	0	0
Obstetrícia e Ginecologia	3	3	3	3	4	0	0	10	2	1	0	0
Oftalmologia	3	3	3	3	3	0	0	9	3	0	0	0
Oftalmologia R4	3	3	0	0	0	3	0	3	3	0	0	0
Ortopedia e Traumatologia	4	4	4	4	2	0	0	10	2	0	0	0
Otorrinolaringologia	2	3	3	3	3	0	0	9	3	0	0	0
Patologia	2	2	2	2	1	0	0	5	0	0	0	0
Patologia R4	2	1	0	0	0	1	0	1	1	1	1	0
Pediatria	7	6	6	7	0	0	0	13	7	0	1	1
Pneumologia Pediátrica	2	0	0	0	0	0	0	0	0	0	0	0
Pneumologia	2	0	0	0	0	0	0	0	0	0	0	0
Pneumologia R3 - Endoscopia Respiratória	2	2	0	0	0	0	0	0	0	0	0	0
Radiologia e Diagnóstico por Imagem	0	0	0	0	0	0	0	0	0	0	0	0
Reumatologia	2	1	1	0	0	0	0	1	1	0	0	0
Urologia	2	2	2	2	1	0	0	5	2	0	1	1
Total	92	78	61	55	27	14	1	158	67	2	8	8

Fonte: Secretaria da Residência Médica/PROPGPI 2018



Universidade Federal do Estado do Rio de Janeiro – UNIRIO
Subordinação hierárquica: Ministério da Educação – MEC
Relatório de Atividades de 2018

2. RESIDÊNCIA EM ENFERMAGEM	VAGAS OFERTADAS	INGRESSANTES	MATRICULADOS ¹				CONCLUINTES ²	EVADIDOS	TRANCADOS
			R1	R2	R3	Total			
Enfermagem nos Moldes de Residência	102	105	102	98	86	286	72	5	0
Total	102	105	102	98	87	286	72	15	0

3. RESIDÊNCIA MULTIPROFISSIONAL	VAGAS OFERTADAS (R1 + R2)	INGRESSANTES (R1)	MATRICULADOS ¹				CONCLUINTES ²	EVADIDOS	TRANCADOS
			R1	R2	R3	Total			
Enfermagem	10	5	5	5	0	10	5	1	0
Fisioterapia	6	3	3	3	0	6	3	0	0
Fonoaudiologia	6	3	3	3	0	6	3	1	0
Nutrição	6	3	3	3	0	6	2	0	0
Total	28	14	14	14	0	28	13	2	0

Fonte: ICDI 2018/PROPGPI



Universidade Federal do Estado do Rio de Janeiro – UNIRIO
Subordinação hierárquica: Ministério da Educação – MEC
Relatório de Atividades de 2018

4. ESPECIALIZAÇÃO	VAGAS OFERTADAS	INGRESSANTES	MATRICULADOS ¹				CONCLUINTES ²	EVADIDOS	TRANCADOS
			PG1	PG2	PG3	Total			
Alergia e Imunologia	5	3	3	5	0	8	3	0	0
Cardiologia	5	3	3	1	0	4	0	0	0
Clínica médica	2	2	2	1	0	3	0	0	0
Cirurgia Geral	2	2	2	2	0	4	2	0	0
Cirurgia Vasculiar e Angiologia	2	3*	3	3	0	6	1	0	0
Cirurgia Plástica	1	3*	3	3	2	8	6	0	0
Dermatologia	2	2	2	2	2	6	2	0	0
Endocrinologia	6	4	4	4	0	8	2	0	0
Gastroenterologia	6	1	1	3	0	0	0	0	0
Geriatria	2	8*	8	0	0	8	0	0	0
Ginecologia	40	3	3	9	0	12	4	0	0
Ginecologia Endócrina e da Reprodução	0	22	22	26	0	46	0	0	0
Mastologia	0	0	0	3	0	3	0	0	0
Nefrologia	2	1	1	3	0	0	0	0	0
Neurologia	2	1	1	6	6	11	0	0	0
Obstetrícia	0	0	0	1	0	1	0	0	0
Otorrinolaringologia	0	0	0	0	1	1	0	0	0
Pediatria	1	0	0	1	0	1	0	0	0
Pneumologia Pediátrica	2	0	0	0	0	0	0	0	0
Reumatologia Clínica	4	2	2	0	0	2	1	0	0
Total	84	60	60	73	11	132	21	0	0

Obs.: * Acréscimo de vaga autorizado pelos Coordenadores dos Cursos.

Fonte: ICDI 2018/PROPGPI



Universidade Federal do Estado do Rio de Janeiro – UNIRIO
Subordinação hierárquica: Ministério da Educação – MEC
Relatório de Atividades de 2018

Gestão de Processos de Negócios (MBA)	0	0	0	0	0	0	0	0	0
História Militar Brasileira	0	0	0	14	0	0	14	0	0
Gestão Escolar (EAD)	Não Ofertada								
Educação Especial – Surdez (EAD)									
Educação Especial – Mental (EAD)									
Educação Especial – Visual (EAD)									
Especialização - Organização do Conhecimento para a Recuperação da Informação									
Especialização - Gestão de Organização Pública de Saúde									
Especialização - Gestão Pública Municipal (EAD)									
Teatro Musicado									
Metafísica e Ciência		8	8						
Pensamento Filosófico e Contemporâneo		6	6	0	0	0	0	2	0
Total	0	14	14	14	0	0	14	2	0

Fonte: ICDI 2018 / PROPGPI



5.2. PÓS-GRADUAÇÃO STRICTU SENSU – ALUNOS

Curso					Vagas Ofertadas		Ingressantes		Matriculados ¹		Concluintes ²		Evadidos		Trancados	
Centro	Ord.	Número CAPES	Nome	Grau	1º Sem	2º Sem	1º Sem	2º Sem	1º Sem	2º Sem	1º Sem	2º Sem	1º Sem	2º Sem	1º Sem	2º Sem
CCBS	1	31021018017P1	Alimentos e Nutrição	Mestrado Acadêmico	10	8	4	3	19	25	0	0	0	0	0	0
	2	31021018017P1	Alimentos e Nutrição	Doutorado	7	4	4	0	21	24	0	0	0	0	0	0
	3	31021018014P2	Ciências Biológicas (Biodiversidade Neotropical)	Mestrado Acadêmico	20	0	8	0	24	24	0	0	0	1	0	0
	4	31021018156P1	Ecoturismo e Conservação	Mestrado Profissional	0	16	0	8	21	29	0	0	0	0	1	0
	5	31021018001P8	Enfermagem	Mestrado Acadêmico	35	0	18	0	35	79	0	1	0	0	0	0
	6	31021018013P6	Enfermagem e Biociências	Doutorado	35	0	36	0	82	115	0	1	0	0	0	0
	7	31021018016P5	Biologia Molecular e Celular	Mestrado Acadêmico	15	0	7	0	22	22	0	0	0	0	0	0
	8	31021018006P0	Neurologia	Mestrado Acadêmico	12	0	12	0	29	38	0	17	0	0	0	0
	9	31021018006P0	Neurologia	Doutorado	15	0	11	0	32	41	0	0	0	0	0	0
	10	31021018012P0	Medicina	Mestrado Profissional	18	0	0	18	17	35	0	0	0	0	0	0
	11	31021018022P5	Saúde e Tecnologia no Espaço Hospitalar	Mestrado Profissional	11	0	11	0	37	35	0	2	1	0	1	0



Universidade Federal do Estado do Rio de Janeiro – UNIRIO
Subordinação hierárquica: Ministério da Educação – MEC
Relatório de Atividades de 2018

	12	31021018021P9	Infecção HIV/AIDS e Hepatites Virais	Mestrado Profissional	23	0	15	0	49	41	0	0	0	0	0	0
Subtotal					201	28	126	29	388	508	0	21	1	1	2	0
CCET	13	31021018009P9	Informática	Mestrado Acadêmico	41	0	29	0	75	67	19	0	2	2	2	2
	14	31021018009P9	Informática	Doutorado	21	0	12	0	56	52	0	0	0	0	0	2
	15	33283010001P5	Ensino de Física	Mestrado Profissional	10	0	10	0	31	31	0	13	1	0	0	0
	16	31075010001P2	Matemática em Rede Nacional	Mestrado Profissional	20	0	20	0	35	28	0	17	0	0	1	1
Subtotal					92	0	71	0	197	178	19	30	3	2	3	5
CCH	17	31021018007P6	Educação	Mestrado Acadêmico	30	0	28	0	74	97	0	1	0	0	0	0
	18	31021018007P6	Educação	Doutorado	16	0	17	0	62	60	0	14	0	0	0	0
	19	31021018010P7	História	Mestrado Acadêmico	30	0	14	0	39	39	0	6	0	0	0	0
	20	31021018010P7	História	Doutorado	20	0	8	0	62	60	0	12	0	0	0	0
	21	31001017155P1	Ensino de História	Mestrado Profissional	12	0	12	0	23	13	0	0	0	0	0	0
	22	31021018002P4	Memória Social	Mestrado Acadêmico	26	0	19	0	37	33	0	2	0	0	0	0
	23	31021018002P4	Memória Social	Doutorado	19	0	12	1	60	57	0	16	0	0	0	0
	24	31021018008P2	Museologia e Patrimônio	Mestrado Acadêmico	20	0	14	0	30	24	0	5	0	0	2	2
	25	31021018008P2	Museologia e Patrimônio	Doutorado	10	0	10	0	43	41	0	8	0	0	1	3
	26	31021018018P8	Biblioteconomia	Mestrado Profissional	27	0	17	0	29	44	0	0	0	1	1	0
27	31021018019P4	Gestão de Documentos e Arquivos	Mestrado Profissional	0	20	0	12	13	21	0	0	0	0	0	0	
Subtotal					210	20	151	13	534	489	0	64	0	1	4	5



Universidade Federal do Estado do Rio de Janeiro – UNIRIO
Subordinação hierárquica: Ministério da Educação – MEC
Relatório de Atividades de 2018

CCJP	28	31021018157P8	Ciência Política	Mestrado Acadêmico	15	0	13	0	29	24	0	0	0	0	0	1
	29	31021018015P9	Direito	Mestrado Acadêmico	24	0	15	0	29	16	0	6	0	0	0	0
Subtotal					39	0	28	0	58	40	0	6	0	0	0	1
CLA	30	31021018003P0	Artes Cênicas	Mestrado Acadêmico	0	23	0	22	25	48	0	0	0	0	0	0
	31	31021018003P0	Artes Cênicas	Doutorado	20	0	20	0	22	32	0	13	0	0	0	0
	32	31021018004P7	Música	Mestrado Acadêmico	0	23	0	18	25	41	0	0	0	0	0	0
	33	31021018004P7	Música	Doutorado	16	0	0	15	44	51	0	5	0	0	0	0
	34	31021018020P2	Ensino de Artes Cênicas	Mestrado Profissional	10	0	12	0	28	30	0	0	0	0	5	0
	35	31021018024P8	Ensino das Práticas Musicais	Mestrado Profissional	17	0	18	0	29	2	0	3	0	0	0	0
Subtotal					63	46	50	55	173	204	0	21	0	0	5	0
Total MESTRADO					426	90	296	81	804	886	19	73	4	4	13	6
Total DOUTORADO					179	4	130	16	484	533	0	69	0	0	1	5
Total STRICTO SENSU					605	94	426	97	1288	1419	19	142	4	4	14	11

Fonte: ICDI 2018/PROPGPI



5.3. PÓS-GRADUAÇÃO – BOLSAS ACADÊMICAS E AUXÍLIOS

Curso					Tipos de Bolsas ¹							
Centro	Ord.	Número CAPES	Nome	Modalidade	CNPq	FAPERJ	CAPES					TOTAL GERAL
							DS ²	PQI ³	PDSE ⁴	PNPD ⁵	PECPG ⁶	
CCBS	1	31021018017P1	Alimentos e Nutrição	Mestrado Acadêmico	0	0	11	0	0	1	0	12
	2	31021018017P1	Alimentos e Nutrição	Doutorado	0	2	4	0	3		0	9
	3	31021018014P2	Ciências Biológicas (Biodiversidade Neotropical)	Mestrado Acadêmico	0	0	12	0	0	1	0	13
	4	31021018156P1	Ecoturismo e Conservação	Mestrado Profissional	0	0	0	0	0	0	0	0
	5	31021018001P8	Enfermagem	Mestrado Acadêmico	0	0	10	0	0	1	0	11
	6	31021018013P6	Enfermagem e Biociências	Doutorado	0	0	8	0	0	1	0	9
	7	31021018016P5	Biologia Molecular e celular	Mestrado Acadêmico	0	1	7	0	0	1	0	9
	8	31021018022P5	Saúde e Tecnologia no Espaço Hospitalar	Mestrado Profissional	0	0	0	0	0	0	0	0



Universidade Federal do Estado do Rio de Janeiro – UNIRIO
Subordinação hierárquica: Ministério da Educação – MEC
Relatório de Atividades de 2018

	9	31021018021P9	Infecção HIV/AIDS e Hepatites Virais	Mestrado Profissional	0	0	0	0	0	0	0	0
	10	31021018012P0	Medicina	Mestrado Profissional	0	0	0	0	0	0	0	0
	11	31021018006P0	Neurologia	Mestrado Acadêmico	0	0	5	0	0	2	0	7 (COM pnpd)
	12	31021018006P0	Neurologia	Doutorado	0	0	7	0	0		0	7
Subtotal					0	3	64	0	3	7	0	77
CCET	13	31021018009P9	Informática	Mestrado Acadêmico	0	0	7	0	0	1	0	8 (COM pnpd)
	14	31021018009P9	Informática	Doutorado	0	0	8	0	10		0	9
	15	31075010001P2	Matemática em Rede Nacional	Mestrado Profissional	0	0	0	0	0	0	0	0
	16	33283010001P5	Ensino de Física	Mestrado Profissional	0	0	0	0	0	0	0	0
Subtotal					0	0	15	0	1	1	0	17
CCH	17	31021018007P6	Educação	Mestrado Acadêmico	0	0	18	0	0	2	1	21 (COM PNPd)
	18	31021018007P6	Educação	Doutorado	0	0	7	0	3		0	10
	19	31021018010P7	História	Mestrado Acadêmico	0	0	17	0	0	1	0	18 (COM PNPd)
	20	31021018010P7	História	Doutorado	0	0	11	0	3		0	14
	21	31001017155P1	Ensino de História	Mestrado Profissional	0	0	0	0	0	0	0	0



Universidade Federal do Estado do Rio de Janeiro – UNIRIO
Subordinação hierárquica: Ministério da Educação – MEC
Relatório de Atividades de 2018

	22	31021018002P4	Memória Social	Mestrado Acadêmico	1	0	21	0	0	2	0	24 (COM PNPD)
	23	31021018002P4	Memória Social	Doutorado	0	0	15	0	2		0	17
	24	31021018008P2	Museologia e Patrimônio	Mestrado Acadêmico	0	0	13	0	0	0	0	13
	25	31021018008P2	Museologia e Patrimônio	Doutorado	0	0	14	0	1	0	1	16
	26	31021018018P8	Biblioteconomia	Mestrado Profissional	0	0	0	0	0	0	0	0
	27	31021018019P4	Gestão de Documentos e Arquivos	Mestrado Profissional	0	0	0	0	0	0	0	0
Subtotal					1	0	116	0	9	5	2	133
CCJP	28	31021018157P8	Ciência Política	Mestrado Acadêmico	0	1	3	0	0	0	0	4
	29	31021018015P9	Direito	Mestrado Acadêmico	0	0	7	0	0	0	0	7
Subtotal					0	1	10	0	0	0	0	11
CLA	30	31021018003P0	Artes Cênicas	Mestrado Acadêmico	3	1	20	0	0	1	0	25 (COM pnpd)
	31	31021018003P0	Artes Cênicas	Doutorado	5	1	17	0	3		0	26
	32	31021018004P7	Música	Mestrado Acadêmico	5	0	6	0	0	1	0	12 (COM PNPD)
	33	31021018004P7	Música	Doutorado	2	0	17	0	1		0	20
	34	31021018020P2	Ensino de Artes Cênicas	Mestrado Profissional	0	0	0	0	0	0	0	0



Universidade Federal do Estado do Rio de Janeiro – UNIRIO
Subordinação hierárquica: Ministério da Educação – MEC
Relatório de Atividades de 2018

	35	31021018024P8	Ensino das Práticas Musicais	Mestrado Profissional	0	0	0	0	0	0	0	0
Subtotal					15	2	60	0	4	2	0	83
Total MESTRADO					9	3	157	0	0	15	1	185 (COM PNPD)
Total DOUTORADO					7	3	108	0	17		1	136
Total BOLSAS STRICTO SENSU					16	6	265	0	17	15	2	321

Fonte: PROPGPI

1. Bolsa é a remuneração ou a isenção de mensalidade por uma atividade (de ensino, pesquisa ou extensão) exercida pelo aluno e que complementa a sua formação acadêmica.
2. DS Programa Demanda Social
3. PNPD – Programa Nacional de Pós Doutorado
4. PDSE – Programa Doutorado Sanduíche no Exterior
5. PVNS – Programa Professor Visitante Nacional Sênior



5.4. PÓS-GRADUAÇÃO – PROGRAMAS FINANCIADOS COM RECURSOS EXTERNOS

PROGRAMA / BOLSAS	QUANTIDADE
INICIAÇÃO CIENTÍFICA - FAPERJ	25
INICIAÇÃO CIENTÍFICA JÚNIOR	7
ANUÊNCIA	28
TREINAMENTO E CAPACITAÇÃO TÉCNICA	2
APOIO EMERGENCIAL - BBP/PPG	12
CIENTISTA DO NOSSO ESTADO	4
JOVEM CIENTISTA DO NOSSO ESTADO	11
PDRJR	0
PIBIC/CNPQ	81
BP/CNPQ	37

Fonte: PROPGPI



6. PESQUISA - PROJETOS FINANCIADOS

TÍTULO DO PROJETO FINANCIADO	AGÊNCIA DE FOMENTO	VALOR FINANCIADO
Florística e Diversidade de Macroalgas nas Comunidades Marinhas Bentônicas da Baía de Guanabara, RJ	FAPERJ	R\$ 11.040,00
Metapopulações de Emerita brasiliensis nas praias cariocas	FAPERJ	R\$ 19.200,00
Respostas da ictiofauna nativa ao represamento dos rios e à introdução de piscívoros invasores	FAPERJ	R\$ 86.400,00
Gestão e Educação em Tempo Integral no Brasil e em Portugal: aproximações e distanciamentos	FAPERJ	R\$ 86.400,00
Abordagem ômica no estudo da funcionalidade das proteínas e compostos bioativos do sorgo e do trigo	FAPERJ	R\$ 86.400,00
Produtos Naturais de Algas Marinhas Bentônicas - sua diversidade e seus potenciais usos em Taxonomia, Biogeografia, Evolução e na Saúde	FAPERJ	R\$ 108.000,00
Ambientes virtuais e domínio da tecnologia: um estudo das enunciações e referências	FAPERJ	R\$ 20.277,21
Modernização da infraestrutura do Núcleo de Bioquímica Nutricional da UNIRIO para valorização de resíduos agroindustriais	FAPERJ	R\$ 76.852,05
Biomarcadores na esclerose múltipla, no espectro da neuromielite óptica e em outras doenças neurodegenerativas: associação entre morbidade da doença e impacto no tratamento	FAPERJ	R\$ 479.849,24
Laboratório de Ciência Aberta e Dados de Pesquisa para apoio à inovação – LabINNOVA	FAPERJ	R\$ 106.500,00
INOVABIO – Manutenção e Infraestrutura de biotério institucional para aplicação de novas tecnologias	FINEP	R\$ 848.202,59
Images of the gods: the discourse on cult statues in Cicero and late Republican debates on Roman religion	Programa Newton Fellowship da British Academy e Royal Society	£ 7.000,00

Fonte: PROPGPI



7. BIBLIOTECA

7.1. EMPRÉSTIMOS

Bibliotecas	Empréstimos Domiciliares	Empréstimos entre Bibliotecas	Total de Empréstimos	Usuários treinados em programas de capacitação	Assentos para usuários
Central	1.792	164	1.956	1.315	136
Setorial das Escolas de Enfermagem e Nutrição	2.288	4	2292	149	38
Setorial da Escola de Medicina e Cirurgia	1.232	0	1.232	0	10
Setorial do Instituto Biomédico	3.917	0	3.917	128	32
Setorial do CCET	6.123	13	6.136	38	0
Setorial do CCH	9.317	24	9.341	191	0
Setorial do CCJP	5.343	48	5.391	219	16
Setorial do CLA	7.346	14	7360	0	0
Empréstimo digital	65.161	3	65164	-	-
Total	102.519	270	102.179	2.040	232

Fonte: Biblioteca Central



7.2. ACERVO

Bibliotecas	Número de títulos do acervo de periódicos impressos	Número de títulos do acervo de livros impressos	Número de títulos de outros materiais	Número de títulos do acervo eletrônico	Número de títulos de periódicos eletrônico	Total
Central	21	12.020	0	0	0	12.041
Setorial das Escolas de Enfermagem e Nutrição	61	7.130	121	645	0	7.957
Setorial da Escola de Medicina e Cirurgia	108	1.661	0	593	0	2.362
Setorial do Instituto Biomédico	32	948	6	38	0	1.024
Setorial do CCET	114	2.430	119	12.116	1	14.780
Setorial do CCH	913	16.504	113	345	0	17.875
Setorial do CCJP	186	3.888	0	393	0	4.467
Setorial do CLA	395	20.504	30.061	0	0	50.960
Total	1.830	65.085	30.420	14.130	1	111.466

Fonte: Biblioteca Central



7.3. INFORMAÇÕES ADICIONAIS

	Biblioteca Central	Biblioteca das Escolas de Enfermagem e Nutrição	Biblioteca da Escola de Medicina	Biblioteca do Instituto Biomédico	Biblioteca do CCET	Biblioteca do CLA	Biblioteca do CCH	Biblioteca do CCJP
Acessibilidade Arquitetônica ou Física								
Possui sinalização tátil?								
Possui rampa de acesso com corrimão?	X	X						
Possui entrada/saída com dimensionamento?	X	X	X	X	X	X	X	X
Possui ambientes desobstruídos que facilitem a movimentação de cadeirantes e pessoas com deficiência visual?	X	X	X	X	X	X	X	X
Possui bebedouros e lavabos adaptados?								
Possui sinalização sonora?								
Possui sinalização visual?	X	X	X	X	X	X	X	X
Possui equipamento eletromecânico (elevador, esteira rolante, etc.)?	X		X	X	X	X	X	X
Possui banheiros adaptados?	X		X		X	X	X	X
Possui espaço de atendimento adaptados?	X	X		X	X	X	X	X
Possui mobiliário adaptado?	X							
Acessibilidade de conteúdo								
Possui acervo em formato especial (braile/sonoro)?	X							
Possui sítios desenvolvidos para utilização dos serviços oferecidos?	X	X	X	X	X	X	X	X
Possui plano de aquisição gradual de acervo bibliográfico dos conteúdos básicos em formato especial?	X	X	X	X	X	X	X	X
Acessibilidade Tecnológica								



Universidade Federal do Estado do Rio de Janeiro – UNIRIO
Subordinação hierárquica: Ministério da Educação – MEC
Relatório de Atividades de 2018

Disponibiliza software e outras aplicações de leitura para pessoas com baixa visão?	x	x	x	x	x	x	x	x
Teclado Virtual?	x	x	x	x	x	x	x	x
Disponibiliza impressoras em braile?								
Informações adicionais das bibliotecas								
É participante do portal CAPES de periódicos?	x	x	x	x	x	x	x	x
Possui repositório institucional?	x	x	x	x	x	x	x	x
Usa ferramenta de busca integrada?	x	x	x	x	x	x	x	x
Oferece serviços pela internet?	x	x	x	x	x	x	x	x
Assina base de dados?	x	x	x	x	x	x	x	x
Possui catálogo online de serviço público?	x	x	x	x	x	x	x	x
Utiliza redes sociais?	x	x	x	x	x	x	x	x

Fonte: CENSO 2017/Biblioteca Central



7.4. ESPAÇO FÍSICO

Bibliotecas	Área em m ²				Salas de Leitura e Estudo (Quantidade)		
	Construída total ¹	Destinada ao Acervo ²	Destinada aos Usuários ³	Destinada ao Administrativo	Individual ⁴	Em Grupo ⁵	Total de Salas
Central (CCHS+CLA+CCET)	1271	409	280	582	0	12	12
Setorial Instituto Biomédico	98	42	42	14	0	1	1
Setorial Medicina	94	64	10	20	0	1	1
Setorial Enfermagem e Nutrição	200	70	74	56	0	1	1
Setorial CCJP	136	112	12	12	0	1	1
Total	1799	697	418	684	0	16	16

Fonte: ICDI2018/CENSO/Biblioteca Central

Legenda:

1. Total de espaço físico de todas as bibliotecas e postos de atendimento.
2. Total de espaço destinado ao acervo circulante e depósito de material de baixa circulação, se houver.
3. Total de espaço destinado à leitura e estudo e aos terminais para pesquisa em meios eletrônicos.
4. Entende-se como sala individual um ambiente físico com 01 (um) assento para usuário.
5. Entende-se como sala coletiva um ambiente físico com 02 (dois) ou mais assentos para usuário.



7.5. DADOS DE PESSOAL

7.5.1 GRAU DE FORMAÇÃO E REGIME DE TRABALHO

Grau de Formação	Regime de Trabalho	Bibliotecários		Quadro Auxiliar		Estagiários, Bolsistas e Monitores		Total
		Fem.	Masc.	Fem.	Masc.	Fem.	Masc.	
Fundamental Incompleto	Estatutário	0	0	0	0	0	0	0
	Regime CLT	0	0	0	0	0	0	0
	Outros Tipos Contratos	0	0	0	0	0	0	0
Fundamental	Estatutário	0	0	0	0	0	0	0
	Regime CLT	0	0	0	0	0	0	0
	Outros Tipos Contratos	0	0	0	0	0	0	0
Médio	Estatutário	0	0	1	1	0	0	2
	Regime CLT	0	0	5	2	0	0	7
	Outros Tipos Contratos	0	0	0	0	31	21	52
Graduação	Estatutário	08	0	6	1	0	0	15
	Regime CLT	0	0	4	0	0	0	4
	Outros Tipos Contratos	0	0	0	0	0	0	0
Especialização	Estatutário	11	0	1	1	0	0	13
	Regime CLT	0	0	0	0	0	0	0
	Outros Tipos Contratos	0	0	0	0	0	0	0
Mestrado	Estatutário	3	2	0	0	0	0	5
	Regime CLT	0	0	0	0	0	0	0
	Outros Tipos Contratos	0	0	0	0	0	0	0
Doutorado	Estatutário	2	0	0	0	0	0	2
	Regime CLT	0	0	0	0	0	0	0
	Outros Tipos Contratos	0	0	0	0	0	0	0
Total		24	2	17	5	31	21	78

Fonte: ICDI 2018/CENSO/Biblioteca Central



7.5.2. GRAU DE FORMAÇÃO E REGIME DE TRABALHO POR FAIXA ETÁRIA

Faixa Etária	Bibliotecários		Quadro Auxiliar		Estagiários, Bolsistas e Monitores		Total
	Fem.	Masc.	Fem.	Masc.	Fem.	Masc.	
Menos de 18 anos	0	0	0	0	0	0	0
De 18 a 24 anos	0	0	0	0	15	5	0
De 25 a 29 anos	6	0	0	0	8	4	6
De 30 a 34 anos	6	0	1	1	0	2	7
De 35 a 39 anos	5	2	5	1	1	6	12
De 40 a 44 anos	0	0	2	1	4	2	2
De 45 a 49 anos	1	0	2	0	1	2	3
De 50 a 54 anos	2	0	3	0	1	0	5
De 55 a 59 anos	1	0	2	1	1	0	4
De 60 a 64 anos	2	0	1	1	0	0	4
65 anos ou mais	1	0	1	0	0	0	1
Total	24	2	17	5	31	21	97

Fonte: ICDI 2018/CENSO/Biblioteca Central

**8. INFRAESTRUTURA – ÁREA FÍSICA**

BAIRROS	UNIDADES	ENDEREÇO	ÁREA CONST (m²)
URCA 296	Reitoria	Av. Pasteur 296	678,73
	Vice-Reitoria	Av. Pasteur 296	75,79
	Sec. dos Conselhos Superiores	Av. Pasteur 296	34,42
	PRAE	Av. Pasteur 296	121,80
	PROEXC	Av. Pasteur 296	158,37
	PROGRAD	Av. Pasteur 296	306,92
	PROPGI	Av. Pasteur 296	296,64
	CRI	Av. Pasteur 296	27,75
	COMSO	Av. Pasteur 296	34,92
	Total:		1.735,34
URCA 290	PROAD	Rua Dr. Xavier Sigaud 290	464,23
	PROPLAN	Rua Dr. Xavier Sigaud 290	402,08
	ESCOLA DE ENFERMAGEM	Rua Dr. Xavier Sigaud 290	3.064,77
	ESCOLA DE NUTRIÇÃO	Rua Dr. Xavier Sigaud 290	3.989,36
	Total:		7.920,44
URCA 436	CLA	Av. Pasteur 436	8.163,10
	Total:		8.163,10
URCA 438	BIBLIOTECA CENTRAL	Av. Pasteur 438	1.722,54
	Total:		1.722,54
URCA 458	CCH	Av. Pasteur 458	4.945,44
	CCET	Av. Pasteur 458	4.004,07
	INSTITUTO DE BIOCÊNCIAS	Av. Pasteur 458	3.040,53
	Total:		11.990,04
BOTAFOGO	CCJP	R. Voluntários da Pátria 107	2.888,41
	Total:		2.888,41
TIJUCA	ARQUIVO CENTRAL	Rua Mariz e Barros 775	636,98
	HUGG	Rua Mariz e Barros 775	13.441,32
	ESCOLA DE MEDICINA	Rua Silva Ramos 32	316,97
	INSTITUTO DE SAÚDE COLETIVA	Rua Professor Gabizo 264	730,18
	CCBS	Rua Silva Ramos 32	-
	Total:		15.125,45
CENTRO	INSTITUTO BIOMÉDICO	Rua Frei Caneca 94	2.898,50
	PROGEPE	Av. Presidente Vargas 446	1.113,19
	AUDITORIA INTERNA	Av. Rio Branco 135	109,37
	COORDENAÇÃO DE ENGENHARIA	Av. Rio Branco 135	234,10
	PROCURADORIA GERAL	Av. Rio Branco 135	232,40
	CEAD	Av. Rio Branco 135	525,13
	Total:		5.112,69
TOTAL GERAL:			54.658,01

Fonte: Coordenadoria de Engenharia - 2018.



9. INDICADORES DE GESTÃO TCU 2018 (CONFORME DECISÃO 408/2002)

I – CUSTO CORRENTE / ALUNO EQUIVALENTE	
I.A - Custo Corrente com HU/Aluno Equivalente	Valor
Custo Corrente com HU	465.790.613,29
Aluno Equivalente	13.787,53
Valor	33.783,47
I.B - Custo Corrente sem HU/Aluno Equivalente	Valor
Custo Corrente sem HU	408.417.680,00
Aluno Equivalente	13.787,53
Valor	29.622,25
II – ALUNO TEMPO INTEGRAL / PROFESSOR EQUIVALENTE	
II - Aluno Tempo Integral/Professor Equivalente	Valor
Aluno Tempo Integral	8.591,46
Professor Equivalente	912,00
Valor	9,42
III – ALUNO TEMPO INTEGRAL / FUNCIONÁRIO EQUIVALENTE	
III.A - Aluno Tempo Integral / Funcionário Equivalente com HU	Valor
Aluno Tempo Integral	8.591,46
Funcionário Equivalente com HU	2.159,00
Valor	3,98
III.B - Aluno Tempo Integral / Funcionário Equivalente sem HU	Valor
Aluno Tempo Integral	8.591,46
Funcionário Equivalente sem HU	878,25
Valor	9,78



IV – FUNCIONÁRIO EQUIVALENTE / PROFESSOR EQUIVALENTE	
IV.A - Funcionário Equivalente com HU / Professor Equivalente	Valor
Funcionário Equivalente com HU	2.159,00
Professor Equivalente	912,00
Valor	2,37
IV.B - Funcionário Equivalente sem HU / Professor Equivalente	
Funcionário Equivalente sem HU	878,25
Professor Equivalente	912,00
Valor	0,96
V – GRAU DE PARTICIPAÇÃO ESTUDANTIL (GPE)	
V - Grau de Participação Estudantil (GPE)	Valor
AGTI	6.189,46
AG	8.246,00
Valor	0,75
VI – GRAU DE ENVOLVIMENTO DISCENTE COM PÓS-GRADUAÇÃO (GEPG)	
VI - Grau de Envolvimento Discente com Pós-Graduação (GEPG)	Valor
APG	1.043,00
AG + APG	9.289,00
Valor	0,11
VII – CONCEITO CAPES / MEC PARA A PÓS-GRADUAÇÃO	
VII - Conceito CAPES / MEC para a Pós-Graduação	Valor
Somatório dos Conceitos dos Programas de Pós-Graduação	55
Número de Programas de Pós-Graduação	15
Valor	3,67
VIII – ÍNDICE DE QUALIFICAÇÃO DO CORPO DOCENTE (IQCD)	
VIII - Índice de Qualificação do Corpo Docente (IQCD)	Valor
Total de Docentes por Titulação com Ponderação	4.035
Total de Docentes por Titulação	903
Valor	4,47



IX – TAXA DE SUCESSO NA GRADUAÇÃO (TSG)	
IX - Taxa de Sucesso na Graduação (TSG)	Valor
Número de Diplomados	866
Número de Ingressantes	2.495
Valor	34,71%

Fonte: SIMEC 2018

SÉRIE HISTÓRICA – 2013 A 2018

SÉRIE HISTÓRICA						
9.1.1. Componentes	2013	2014	2015	2016	2017	2018
9.1.1.1. Custo Corrente com HU	231.256.939,67	255.165.798,61	379.211.844,66	400.346.211,12	457.712.974,34	465.790.613,29
9.1.1.2. Custo Corrente sem HU	198.665.156,52	220.531.338,74	337.506.709,67	356.963.296,66	405.654.717,23	408.417.680,00
9.1.1.3. Número de Alunos em Tempo Integral	10.142,34	7.944,78	9.166,42	8.136,68	11.557,07	8.591,46
9.1.1.3.1. Número de Alunos Equivalentes	19.613,07	12.708,56	14.636,69	12.718,45	16.883,48	13.787,53
9.1.1.4. Número de Professores Equivalentes	826,50	845,50	548,50	907,00	891,00	912,00
9.1.1.5. Número de Funcionários Equivalentes com HU	1.790,75	2.198,25	2.034,50	1.633,00	2.157,50	2.159,00
9.1.1.6. Número de Funcionários Equivalentes sem HU	680,00	1.165,50	754,75	588,75	892,75	878,25

□



9.1.2. Indicadores	2013	2014	2015	2016	2017	2018
9.1.2.1.0. Custo Corrente com HU / Aluno Equivalente	10.696,90	20.078,26	25.908,31	31.477,61	27.110,10	33.783,47
9.1.2.1.1. Custo Corrente sem HU / Aluno Equivalente	9.189,35	17.352,98	23.058,96	28.066,58	24.026,72	29.622,25
9.1.2.2. Aluno Tempo Integral / Número de Professores Equivalentes	14,70	9,40	16,71	8,97	12,97	9,42
9.1.2.3.0. Aluno Tempo Integral / Número de Funcionários Equivalentes com HU	6,78	3,61	4,51	4,98	5,36	3,98
9.1.2.3.1. Aluno Tempo Integral / Número de Funcionários Equivalentes sem HU	17,87	6,82	12,14	13,82	12,95	9,78
9.1.2.4.0. Funcionário Equivalente com HU / Número de Professores Equivalentes	2,17	2,60	3,71	1,80	2,42	2,37
9.1.2.4.1. Funcionário Equivalente sem HU / Número de Professores Equivalentes	0,82	1,38	1,38	0,65	1,00	0,96
9.1.2.5. Grau de Participação Estudantil - GPE	1,17	0,84	1,09	0,77	0,94	0,75
9.1.2.6. Grau de Envolvimento Discente com a Pós-Graduação - GEPPG	0,09	0,14	0,08	0,10	0,19	0,11
9.1.2.7. Conceito CAPES	3,75	6,36*	6,43*	5,13*	3,67	3,67
9.1.2.8. Índice de Qualificação do Corpo Docente - IQCD	4,17	4,20	3,90	4,37	4,30	4,47
9.1.2.9. Taxa de Sucesso na Graduação - TSG	38,68%	31,74%	36,11%	28,31%	22,77%	34,71%

Fonte: SIMEC 2018



10. HUGG

10.1 DESPESAS HOSPITALARES

10.2 PRODUÇÃO REALIZADA

10.3 PRESTADORES DE SERVIÇOS CONTÍNUOS

10.4 TERCEIRIZADOS

A UORG apresentará os dados solicitados no seu sítio institucional.



11. PROAD

11.1 PRESTADORES DE SERVIÇOS CONTÍNUOS

Descrição	2016		2017		MEDIDAS IMPLEMENTADAS E A IMPLEMENTAR (com vistas ao saneamento de eventuais disfunções estruturais ou situacionais que prejudicaram ou inviabilizaram a redução do consumo)
	Quantitativo	Valor Anual (em R\$)	Quantitativo	Valor Anual (em R\$)	
Limpeza e Higienização (efetivo)	78	3.604.389,91	72	3.030.081,09	
Vigilância (efetivo)	X.X.X.X.X.	X.X.X.X.X.X	X.X.X.X.X.	X.X.X.X.X.X	
Apoio Operacional e Administrativo (especificar)	X.X.X.X.X.	X.X.X.X.X.X	X.X.X.X.X.	X.X.X.X.X.X	
Serv. De lavanderia	09	423.783,15	09	428.433,07	
Manut. Predial	31	390.108,71	31	1.677.957,61	
Bolsistas	265	6.090.540,89	200	4.437.010,90	
Total	383	10.488822,66	312	9.564.801,72	

Fonte: PROAD, 2018.



11.2 TERCEIRIZADOS

Descrição	2017		2018		MEDIDAS IMPLEMENTADAS E A IMPLEMENTAR (com vistas ao saneamento de eventuais disfunções estruturais ou situacionais que prejudicaram ou inviabilizaram a redução do consumo)
	Consumo Anual	Valor Anual (em R\$)	Consumo Anual	Valor Anual (em R\$)	
Energia Elétrica (kwh)	3.728.981 KWh	R\$ 3.299.075,53	3.751.509 KWh	R\$ 3.909.972,88	
Água (m ³)	30.964,3 m ³	R\$ 655.056,07	32.463,3 m ³	R\$ 762.689,92	
Gás (m ³)	12.420 m ³	R\$ 60.916,36	12.592 m ³	R\$ 68.555,13	
Telefonia Fixa (pulsos/minutos)		R\$ 1.430.958,41		R\$ 1.429.516,96	
Telefonia Móvel (minutos)		R\$ 72.239,98		R\$ 44.917,93	
Locação de Máquinas Copiadoras / Impressoras (cópias)		R\$ 218.100,00		R\$ 218.100,00	

Fonte: PROAD e DTIC, 2018.